No	751	施設カルテ（公表用・R2年度版）	R2.3.31時点

施設名	横手いこいの森
建物構成	管理棟・公衆便所・東屋
所在地	横手市睦成字城付1番地4
所管課	農林部農林整備課
大分類	ｽﾎﾟｰﾂ･ﾚｸﾘｴｰｼｮﾝ系施設
中分類	ﾚｸﾘｴｰｼｮﾝ施設・観光施設
小分類	便益休憩施設

基本情報

FM計画再配置方針	維持			建築年月日	昭和52年11月2日				
構造	木造			建物延床面積（㎡）	91.5 ㎡				
経過年数	42 年	残存年数(標準)	-27 年	標準耐用年数	15 年	目標耐用年数	— 年		
敷地区分	借地あり	指定管理の有無	—	その他					
屋内指定緊急避難所及び指定避難所		洪水	無	土砂	無	地震	無	火災	無

施設外観

設置目的

市民の健康増進及び憩いの場を提供するとともに、景勝地の保護利用を図るため

関係条例等

横手市立自然公園設置条例

施設維持管理情報

年間支出（単位・円）

項目	H27年度	H28年度	H29年度	H30年度	R1(H31)年度	R2	R3	R4
賃金	0	0	0	0	0			
修繕費等	0	0	0	0	35,000			
光熱水費	0	0	0	0	0			
燃料費	0	0	0	21,032	24,961			
通信運搬費	0	0	0	0	0			
委託料	1,156,512	1,227,052	997,829	891,184	753,990			
指定管理料	0	0	0	0	0			
賃借料	0	0	0	0	0			
手数料	0	0	0	0	0			
消耗品費	0	0	0	199,386	198,541			
保険料	3,017	3,017	3,017	3,017	3,017			
原材料費	0	0	0	0	9,480			
備品購入費	0	0	0	0	0			
小計	1,159,529	1,230,069	1,000,846	1,114,619	1,024,989			
人件費（参考額）	0	0	0	0	0			
合計	1,159,529	1,230,069	1,000,846	1,114,619	1,024,989			
年間収入（単位：円）	0	0	0	0	0			

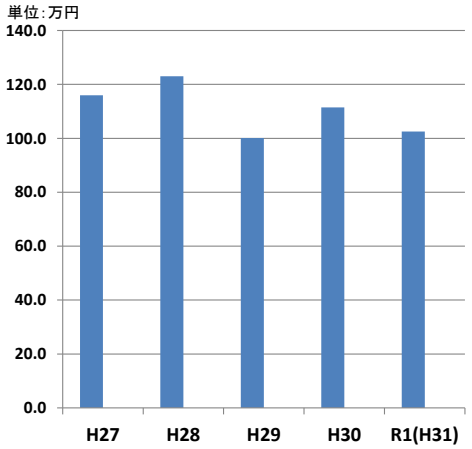

施設運営に係る支出と収入の推移

■ 左　支出合計
■ 右　収入合計

年間利用者数

年度	人数
H26	3,650
H27	1,020
H28	1,200
H29	1,360
H30	1,500
R1(H31)	1,500

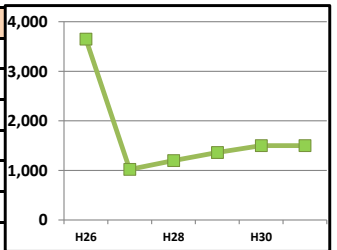

実数・概算の別　概算

年間利用者数の推移 単位：人

市民一人当たりコスト（直近3年間）			人口 単位：人 《参考》	
	H29	11 円		91,022
	H30	12 円		89,646
	R1	12 円		88,192

No	773	施設カルテ（公表用・R2年度版）	R2.3.31時点

施設名	横手市緑地休養センター
建物構成	休憩所（いこいの森）
所在地	横手市睦成字城付1番地4の内
所管課	教育総務部スポーツ振興課
大分類	ｽﾎﾟｰﾂ･ﾚｸﾘｴｰｼｮﾝ系施設
中分類	ﾚｸﾘｴｰｼｮﾝ施設・観光施設
小分類	便益休憩施設

基本情報

FM計画再配置方針	廃止			建築年月日	昭和57年12月10日				
構造	木造			建物延床面積（㎡）	226.8 ㎡				
経過年数	37 年	残存年数(標準)	-13 年	標準耐用年数	24 年	目標耐用年数	— 年		
敷地区分	借地あり	指定管理の有無	—	その他					
屋内指定緊急避難所及び指定避難所		洪水	無	土砂	無	地震	無	火災	無

施設外観

設置目的

林業経営者、林業従事者等が林業構造の改善を図るための生産活動を総合的かつ機能的に推進し、林業の振興及び活力ある地域社会の形成に資することを目的

関係条例等

横手市緑地休養センター設置条例

施設維持管理情報

年間支出（単位・円） 項目	H27年度	H28年度	H29年度	H30年度	R1(H31)年度	R2	R3	R4
賃金	0	0	0	0	0			
修繕費等	0	0	0	0	0			
光熱水費	0	0	0	0	0			
燃料費	0	0	0	0	0			
通信運搬費	0	0	0	0	0			
委託料	0	0	0	0	0			
指定管理料	0	0	0	0	0			
賃借料	0	0	0	0	0			
手数料	26,400	25,500	0	0	0			
消耗品費	8,398	2,594	0	0	0			
保険料	12,440	12,440	12,440	12,440	12,440			
原材料費	0	0	0	0	0			
備品購入費	0	0	0	0	0			
小計	47,238	40,534	12,440	12,440	12,440			
人件費（参考額）	5,146,343	5,146,343	0	0	0			
合計	5,193,581	5,186,877	12,440	12,440	12,440			
年間収入（単位：円）	24,270	35,905	1,830	0	0			

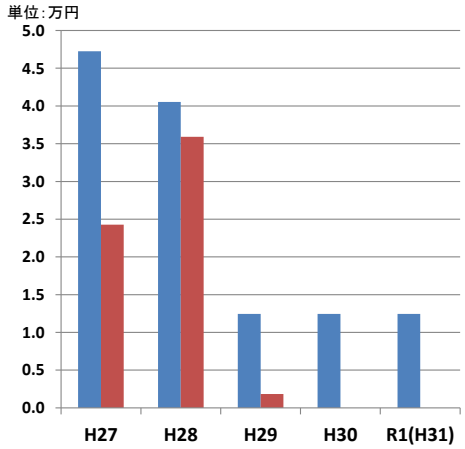

施設運営に係る支出と収入の推移

■ 左　支出合計
■ 右　収入合計

年間利用者数

年度	人数
H26	1,890
H27	390
H28	555
H29	0
H30	0
R1(H31)	0
実数・概算の別	—

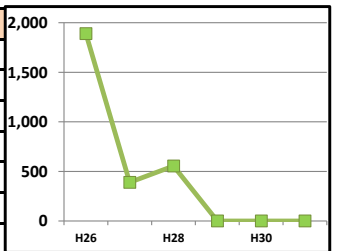

年間利用者数の推移 単位：人

市民一人当たりコスト（直近3年間）			人口 単位：人 《参考》	
	H29	0 円		91,022
	H30	0 円		89,646
	R1	0 円		88,192

No	746	施設カルテ（公表用・R2年度版）	R2.3.31時点

施設名	増田地区伝統的建造物群観光拠点施設
建物構成	増田地区伝統的建造物群観光拠点施設
所在地	横手市横手市増田町増田字中町103番
所管課	まちづくり推進部増田地域課
大分類	ｽﾎﾟｰﾂ･ﾚｸﾘｴｰｼｮﾝ系施設
中分類	ﾚｸﾘｴｰｼｮﾝ施設・観光施設
小分類	観光施設

基本情報

FM計画再配置方針	長寿			建築年月日	1892/1/2				
構造	木造			建物延床面積（㎡）	562.59 ㎡				
経過年数	年	残存年数(標準)	年	標準耐用年数	22 年	目標耐用年数	33 年		
敷地区分	0	指定管理の有無	有	その他					
屋内指定緊急避難所及び指定避難所		洪水	無	土砂	無	地震	無	火災	無

施設外観

設置目的

増田地域における自然景観、歴史的町並み、農産物等の地域資源を活用し、地域活性化に資するため

関係条例等

横手市増田観光物産拠点施設設置条例

施設維持管理情報

年間支出（単位・円）

項目	H27年度	H28年度	H29年度	H30年度	R1(H31)年度	R2	R3	R4
賃金	0	0	0	0	0			
修繕費等	1,728,540	996,840	678,240	270,000	0			
光熱水費	0	0	0	0	332,100			
燃料費	0	0	0	0	152,602			
通信運搬費	0	0	0	0	0			
委託料	2,112,000	2,112,000	2,184,000	2,184,000	7,125,122			
指定管理料	5,452,000	5,452,000	5,452,000	5,452,000	0			
賃借料	0	0	0	0	0			
手数料	0	0	0	0	4,000			
消耗品費	0	0	0	90,260	34,077			
保険料	50,072	50,072	50,072	50,072	50,072			
原材料費	0	0	0	0	0			
備品購入費	0	0	0	0	0			
小計	9,342,612	8,610,912	8,364,312	8,046,332	7,697,973			
人件費（参考額）	0	0	0	158,347	158,347			
合計	9,342,612	8,610,912	8,364,312	8,204,679	7,856,320			
年間収入（単位：円）	0	8,400	8,400	0	0			

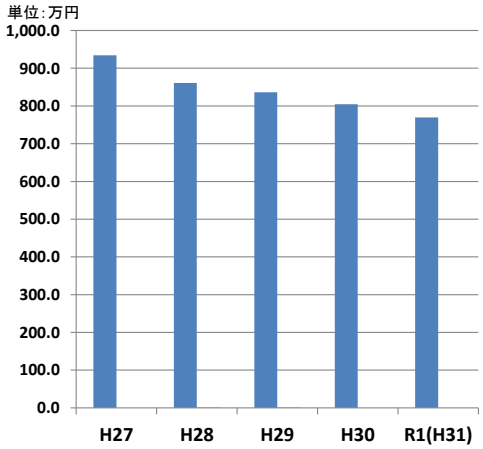

施設運営に係る支出と収入の推移

■ 左　支出合計
■ 右　収入合計

年間利用者数

年度	人数
H26	61,894
H27	42,625
H28	28,021
H29	41,713
H30	35,272
R1(H31)	31,868

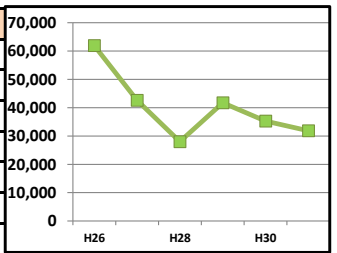

実数・概算の別　実データ　　年間利用者数の推移 単位：人

市民一人当たりコスト（直近3年間）			人口 単位：人 《参考》	
	H29	92 円		91,022
	H30	92 円		89,646
	R1	89 円		88,192

—

No	918	施設カルテ（公表用・R2年度版）	R2.3.31時点

施設名	増田生活環境施設「ほたる」
建物構成	
所在地	横手市増田町増田字上町53番地
所管課	まちづくり推進部増田地域課
大分類	ｽﾎﾟｰﾂ･ﾚｸﾘｴｰｼｮﾝ系施設
中分類	ﾚｸﾘｴｰｼｮﾝ施設・観光施設
小分類	ﾚｸﾘｴｰｼｮﾝ施設・観光施設

基本情報

FM計画再配置方針	長寿			建築年月日	平成28年3月2日				
構造	木造			建物延床面積（㎡）	185.49 ㎡				
経過年数	4 年	残存年数(標準)	18 年	標準耐用年数	22 年	目標耐用年数	33 年		
敷地区分	0	指定管理の有無	—	その他					
屋内指定緊急避難所及び指定避難所		洪水	無	土砂	無	地震	無	火災	無

施設外観

設置目的

増田地域における歴史的商家の町並みを伝承するとともに、地域資源を活用し、及び地域活性化に資するため

関係条例等

横手市増田生活環境施設設置条例

施設維持管理情報

年間支出（単位・円）

項目	H27年度	H28年度	H29年度	H30年度	R1(H31)年度	R2	R3	R4
賃金		0	0	0	0			
修繕費等		14,580	8,640	88,560	73,700			
光熱水費		1,186,563	1,508,303	1,338,680	1,247,843			
燃料費		3,800	0	0	0			
通信運搬費		0	0	0	0			
委託料		6,754,756	7,289,136	7,195,176	7,596,034			
指定管理料		0	0	0	0			
賃借料		0	0	0	0			
手数料		0	0	0	8,000			
消耗品費		113,139	150,032	107,223	61,447			
保険料		0	0	0	0			
原材料費		0	0	0	0			
備品購入費		610,200	0	0	0			
小計	0	8,683,038	8,956,111	8,729,639	8,987,024			
人件費（参考額）		891,471	0	871,524	871,524			
合計		9,574,509	8,956,111	9,601,163	9,858,548			
年間収入（単位：円）		110,907	135,441	97,367	73,427			

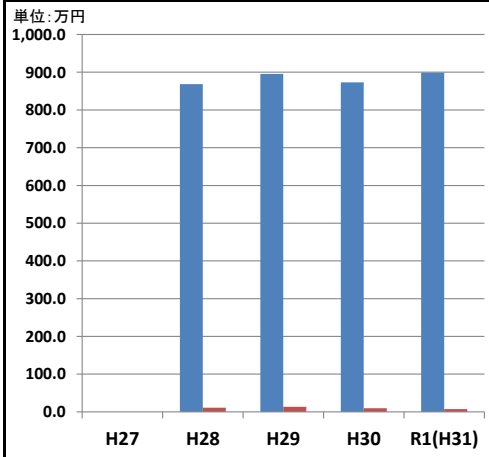

施設運営に係る支出と収入の推移

■ 左 支出合計
■ 右 収入合計

年間利用者数

年度	人数
H26	
H27	
H28	22,406
H29	33,183
H30	34,362
R1(H31)	34,508

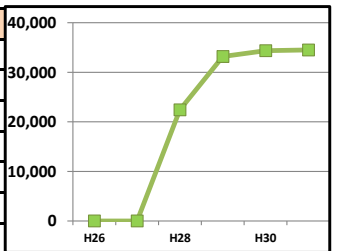

実数・概算の別：実データ

年間利用者数の推移 単位：人

市民一人当たりコスト（直近3年間）			人口 単位：人 《参考》	
	H29	97 円		91,022
	H30	106 円		89,646
	R1	111 円		88,192

	—

No	745	施設カルテ（公表用・R2年度版）	R2.3.31時点

施設名	天下森ふれあい農園
建物構成	管理棟・公衆トイレ・東屋　ほか（三平の里、天下森スキー場）
所在地	横手市増田町狙半内字夏虫沢地内
所管課	まちづくり推進部増田地域課
大分類	ｽﾎﾟｰﾂ･ﾚｸﾘｴｰｼｮﾝ系施設
中分類	ﾚｸﾘｴｰｼｮﾝ施設・観光施設
小分類	ﾚｸﾘｴｰｼｮﾝ施設・観光施設

基本情報

FM計画再配置方針	維持			建築年月日	平成1年11月16日				
構造	木造			建物延床面積（㎡）	177.84 ㎡				
経過年数	30 年	残存年数(標準)	−15 年	標準耐用年数	15 年	目標耐用年数	— 年		
敷地区分	0	指定管理の有無	有	その他					
屋内指定緊急避難所及び指定避難所		洪水	無	土砂	無	地震	無	火災	無

施設外観

設置目的

恵まれた自然との共生を目的にこれを次代に継承するとともに、市民の休養資源として生かし、更にはこれを媒体とした癒しの空間として都市住民等を含む地域間交流を促進する場としての利用を図り、豊かな人間性と地域住民の連帯意識を育み、もって農山村の活性化を図るため

関係条例等　横手市自然体験型交流施設設置条例

施設維持管理情報

年間支出（単位・円） 項目	H27年度	H28年度	H29年度	H30年度	R1(H31)年度	R2	R3	R4
賃金	0	0	0	0	0			
修繕費等	0	1,290,600	0	0	0			
光熱水費	0	0	0	0	0			
燃料費	0	0	0	0	0			
通信運搬費	0	0	0	0	0			
委託料	0	0	0	0	0			
指定管理料	2,418,000	2,418,000	2,418,000	2,418,000	2,463,375			
賃借料	0	0	0	0	0			
手数料	0	0	0	0	0			
消耗品費	0	0	0	0	0			
保険料	15,612	15,612	15,612	15,612	15,612			
原材料費	0	0	0	0	0			
備品購入費	0	0	0	0	0			
小計	2,433,612	3,724,212	2,433,612	2,433,612	2,478,987			
人件費（参考額）	0	395,868	0	0	0			
合計	2,433,612	4,120,080	2,433,612	2,433,612	2,478,987			
年間収入（単位：円）	0	45,000	0	0	0			

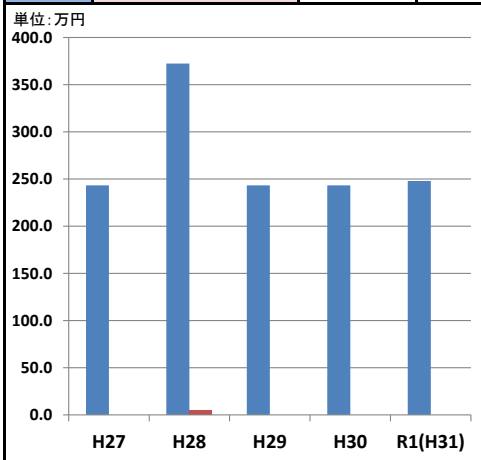

施設運営に係る支出と収入の推移

■ 左　支出合計
■ 右　収入合計

年間利用者数

年度	人数
H26	3,462
H27	3,912
H28	2,982
H29	3,120
H30	0
R1(H31)	2,787

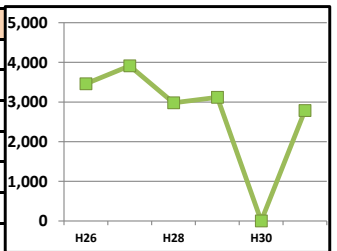

実数・概算の別　実データ

年間利用者数の推移 単位：人

市民一人当たりコスト（直近3年間）			人口 単位：人 《参考》	
	H29	27 円		91,022
	H30	27 円		89,646
	R1	28 円		88,192

No	752	施設カルテ（公表用・R2年度版）	R2.3.31時点

施設名	あしたの森
建物構成	東屋
所在地	横手市横手市増田町亀田字真人山26番
所管課	まちづくり推進部増田地域課
大分類	ｽﾎﾟｰﾂ･ﾚｸﾘｴｰｼｮﾝ系施設
中分類	ﾚｸﾘｴｰｼｮﾝ施設・観光施設
小分類	便益休憩施設

基本情報

FM計画再配置方針	廃止			建築年月日	平成15年4月1日				
構造	木造			建物延床面積（㎡）	20.65 ㎡				
経過年数	17 年	残存年数(標準)	0 年	標準耐用年数	17 年	目標耐用年数	— 年		
敷地区分	市有地	指定管理の有無	—	その他					
屋内指定緊急避難所及び指定避難所		洪水	無	土砂	無	地震	無	火災	無

施設外観

設置目的

休憩場所を提供するため

関係条例等 —

施設維持管理情報

年間支出（単位・円） 項目	H27年度	H28年度	H29年度	H30年度	R1(H31)年度	R2	R3	R4
賃金	0	0	0	0	0			
修繕費等	0	0	0	0	0			
光熱水費	0	0	0	0	0			
燃料費	0	0	0	0	0			
通信運搬費	0	0	0	0	0			
委託料	0	0	0	0	0			
指定管理料	0	0	0	0	0			
賃借料	0	0	0	0	0			
手数料	0	0	0	0	0			
消耗品費	0	0	0	0	0			
保険料	0	0	0	0	0			
原材料費	0	0	0	0	0			
備品購入費	0	0	0	0	0			
小計	0	0	0	0	0			
人件費（参考額）	7,917,357	19,947	0	0	0			
合計	7,917,357	19,947	0	0	0			
年間収入（単位：円）	0	0	0	0	0			

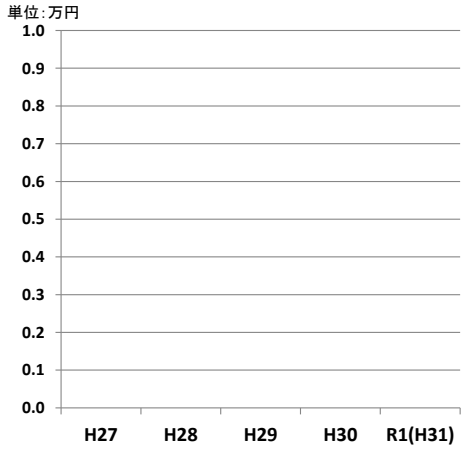

施設運営に係る支出と収入の推移

■ 左 支出合計
■ 右 収入合計

年間利用者数

年度	人数
H26	不明
H27	－
H28	－
H29	0
H30	0
R1(H31)	把握していない
実数・概算の別	—

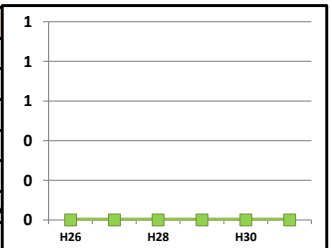

年間利用者数の推移 単位：人

市民一人当たりコスト（直近3年間）			人口 単位：人 《参考》	
	H29	0 円		91,022
	H30	0 円		89,646
	R1	0 円		88,192

No	753	施設カルテ（公表用・R2年度版）	R2.3.31時点

施設名	亀田稲荷の森
建物構成	東屋
所在地	横手市増田町亀田字女亀森1番地1
所管課	まちづくり推進部増田地域課
大分類	ｽﾎﾟｰﾂ･ﾚｸﾘｴｰｼｮﾝ系施設
中分類	ﾚｸﾘｴｰｼｮﾝ施設・観光施設
小分類	便益休憩施設

基本情報

FM計画再配置方針	廃止			建築年月日	平成12年7月1日				
構造	木造			建物延床面積（㎡）	13.6 ㎡				
経過年数	19 年	残存年数(標準)	-2 年	標準耐用年数	17 年	目標耐用年数	— 年		
敷地区分	0	指定管理の有無	—	その他					
屋内指定緊急避難所及び指定避難所		洪水	無	土砂	無	地震	無	火災	無

施設外観

設置目的

市民の健康増進及び憩いの場を提供するとともに、景勝地の保護利用を図るため

関係条例等

横手市立自然公園設置条例

施設維持管理情報

年間支出（単位・円）

項目	H27年度	H28年度	H29年度	H30年度	R1(H31)年度	R2	R3	R4
賃金	0	0	0	0	0			
修繕費等	0	0	0	0	0			
光熱水費	0	0	0	0	0			
燃料費	0	0	0	0	0			
通信運搬費	0	0	0	0	0			
委託料	291,600	246,240	246,240	246,240	212,760			
指定管理料	0	0	0	0	0			
賃借料	0	0	0	0	0			
手数料	0	0	0	0	0			
消耗品費	49,130	69,273	44,991	45,656	61,780			
保険料	0	0	0	0	0			
原材料費	0	0	0	0	0			
備品購入費	0	0	0	0	0			
小計	340,730	315,513	291,231	291,896	274,540			
人件費（参考額）	0	595,338	0	0	0			
合計	340,730	910,851	291,231	291,896	274,540			
年間収入（単位：円）	0	0	0	0	0			

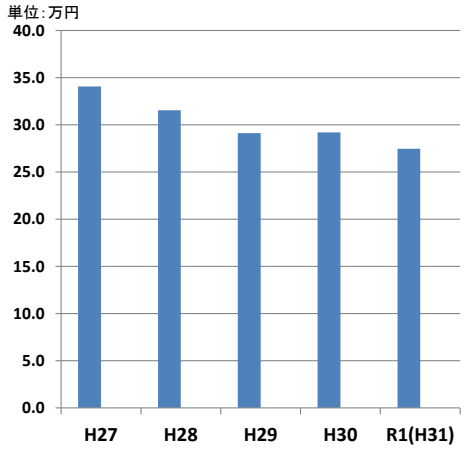

施設運営に係る支出と収入の推移

■ 左　支出合計
■ 右　収入合計

年間利用者数

年度	人数
H26	不明
H27	－
H28	－
H29	0
H30	0
R1(H31)	把握していない
実数・概算の別	—

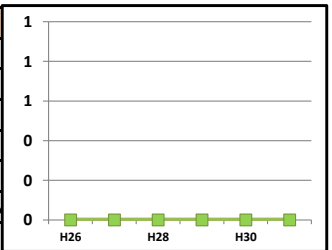

年間利用者数の推移 単位：人

市民一人当たりコスト（直近3年間）			人口 単位：人 《参考》	
	H29	3 円		91,022
	H30	3 円		89,646
	R1	3 円		88,192

No	754	施設カルテ（公表用・R2年度版）	R2.3.31時点

施設名	平鹿いこいの森
建物構成	公衆便所・東屋
所在地	横手市平鹿町醍醐字大保中台23番地
所管課	まちづくり推進部平鹿地域課
大分類	ｽﾎﾟｰﾂ･ﾚｸﾘｴｰｼｮﾝ系施設
中分類	ﾚｸﾘｴｰｼｮﾝ施設・観光施設
小分類	便益休憩施設

基本情報

FM計画再配置方針	維持			建築年月日	平成1年10月20日				
構造	木造			建物延床面積（㎡）	11.02 ㎡				
経過年数	30 年	残存年数(標準)	-15 年	標準耐用年数	15 年	目標耐用年数	— 年		
敷地区分	市有地	指定管理の有無	—	その他					
屋内指定緊急避難所及び指定避難所		洪水	無	土砂	無	地震	無	火災	無

施設外観

設置目的

市民の健康増進及び憩いの場を提供するとともに、景勝地の保護利用を図るため

関係条例等

横手市立自然公園設置条例

施設維持管理情報

年間支出（単位・円）

項目	H27年度	H28年度	H29年度	H30年度	R1(H31)年度	R2	R3	R4
賃金	0	0	0	0	0			
修繕費等	0	0	0	0	0			
光熱水費	0	0	0	0	0			
燃料費	0	0	0	0	0			
通信運搬費	0	0	0	0	0			
委託料	196,168	200,600	177,702	191,370	178,986			
指定管理料	0	0	0	0	0			
賃借料	0	0	0	0	0			
手数料	4,000	0	5,400	0	0			
消耗品費	0	0	0	0	0			
保険料	890	890	890	890	890			
原材料費	0	0	0	0	0			
備品購入費	0	0	0	0	0			
小計	201,058	201,490	183,992	192,260	179,876			
人件費（参考額）	0	0	0	0	791,736			
合計	201,058	201,490	183,992	192,260	971,612			
年間収入（単位：円）	0	0	0	0	0			

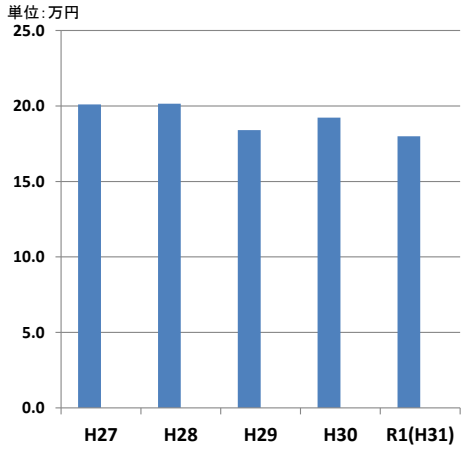

施設運営に係る支出と収入の推移

■ 左 支出合計
■ 右 収入合計

年間利用者数

年度	人数
H26	100
H27	100
H28	100
H29	100
H30	100
R1(H31)	100

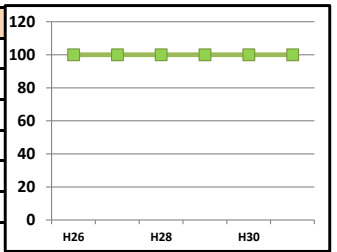

実数・概算の別：概算

年間利用者数の推移 単位：人

市民一人当たりコスト（直近3年間）			人口 単位：人 《参考》	
	H29	2 円		91,022
	H30	2 円		89,646
	R1	11 円		88,192

No	755	施設カルテ（公表用・R2年度版）	R2.3.31時点

施設名	平鹿いこいの森東屋
建物構成	東屋
所在地	横手市平鹿町醍醐字大保中台11番地
所管課	まちづくり推進部平鹿地域課
大分類	ｽﾎﾟｰﾂ･ﾚｸﾘｴｰｼｮﾝ系施設
中分類	ﾚｸﾘｴｰｼｮﾝ施設・観光施設
小分類	便益休憩施設

基本情報

FM計画再配置方針	維持			建築年月日	平成1年10月20日				
構造	木造			建物延床面積（㎡）	14.44 ㎡				
経過年数	30 年	残存年数(標準)	−15 年	標準耐用年数	15 年	目標耐用年数	— 年		
敷地区分	市有地	指定管理の有無	—	その他					
屋内指定緊急避難所及び指定避難所		洪水	無	土砂	無	地震	無	火災	無

施設外観

設置目的

休憩場所を提供するため

関係条例等 —

施設維持管理情報

年間支出（単位・円） 項目	H27年度	H28年度	H29年度	H30年度	R1(H31)年度	R2	R3	R4
賃金	0	0	0	0	0			
修繕費等	0	0	0	0	0			
光熱水費	0	0	0	0	0			
燃料費	0	0	0	0	0			
通信運搬費	0	0	0	0	0			
委託料	0	0	0	0	0			
指定管理料	0	0	0	0	0			
賃借料	0	0	0	0	0			
手数料	0	0	0	0	0			
消耗品費	0	0	0	0	0			
保険料	0	0	0	0	0			
原材料費	0	0	0	0	0			
備品購入費	0	0	0	0	0			
小計	0	0	0	0	0			
人件費（参考額）	0	0	0	0	0			
合計	0	0	0	0	0			
年間収入（単位：円）	0	0	0	0	0			

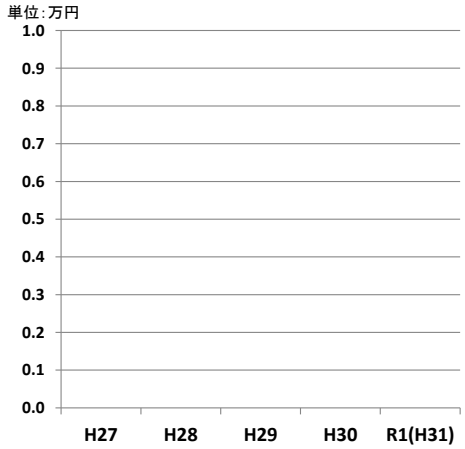

施設運営に係る支出と収入の推移

■ 左 支出合計
■ 右 収入合計

年間利用者数

年度	人数
H26	50
H27	50
H28	50
H29	50
H30	50
R1(H31)	50

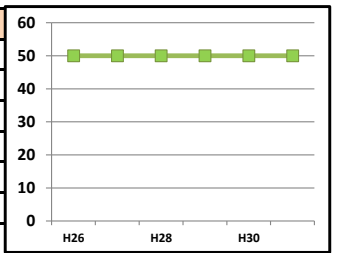

実数・概算の別 概算

年間利用者数の推移 単位：人

市民一人当たりコスト（直近3年間）			人口 単位：人 《参考》	
	H29	0 円		91,022
	H30	0 円		89,646
	R1	0 円		88,192

No	756	施設カルテ（公表用・R2年度版）	R2.3.31時点

施設名	鍛冶台いこいの森
建物構成	休憩所・便所・管理棟・東屋
所在地	横手市雄物川町大沢字鍛冶台89番地
所管課	まちづくり推進部雄物川地域課
大分類	ｽﾎﾟｰﾂ･ﾚｸﾘｴｰｼｮﾝ系施設
中分類	ﾚｸﾘｴｰｼｮﾝ施設・観光施設
小分類	便益休憩施設

基本情報

FM計画再配置方針	維持			建築年月日	昭和51年12月20日				
構造	木造			建物延床面積（㎡）	66.98 ㎡				
経過年数	43 年	残存年数(標準)	-28 年	標準耐用年数	15 年	目標耐用年数	— 年		
敷地区分	市有地	指定管理の有無	—	その他					
屋内指定緊急避難所及び指定避難所		洪水	無	土砂	無	地震	無	火災	無

施設外観

設置目的

市民の健康増進及び憩いの場を提供するとともに、景勝地の保護利用を図るため

関係条例等

横手市立自然公園設置条例

施設維持管理情報

年間支出（単位・円）

項目	H27年度	H28年度	H29年度	H30年度	R1(H31)年度	R2	R3	R4
賃金	0	0	0	960,000	32,960			
修繕費等	500,040	9,104	0	291,384	172,188			
光熱水費	0	0	0	0	0			
燃料費	0	0	0	15,434	0			
通信運搬費	0	0	0	0	0			
委託料	59,400	0	0	0	1,304,552			
指定管理料	0	0	0	0	0			
賃借料	0	0	0	492,480	398,520			
手数料	18,000	12,750	15,000	12,000	12,750			
消耗品費	0	17,575	3,380	21,410	35,380			
保険料	12,188	12,188	12,188	12,188	12,188			
原材料費	0	0	0	492,804	297,774			
備品購入費	0	0	0	0	0			
小計	589,628	51,617	30,568	2,297,700	2,266,312			
人件費（参考額）	0	0	0	1,583,471	0			
合計	589,628	51,617	30,568	3,881,171	2,266,312			
年間収入（単位：円）	0	0	0	0	0			

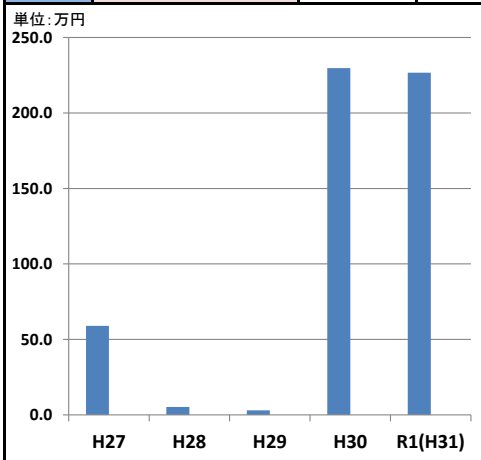

施設運営に係る支出と収入の推移

■ 左　支出合計
■ 右　収入合計

年間利用者数

年度	人数
H26	1,070
H27	1,070
H28	1,070
H29	1,070
H30	1,320
R1(H31)	1,420

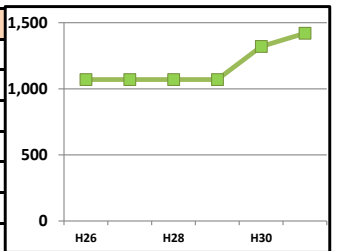

実数・概算の別　概算

年間利用者数の推移 単位：人

市民一人当たりコスト（直近3年間）			人口 単位：人 《参考》	
	H29	0 円		91,022
	H30	43 円		89,646
	R1	26 円		88,192

No	935	施設カルテ（公表用・R2年度版）	R2.3.31時点

施設名	大森子どもの広場トイレ
建物構成	便所
所在地	横手市大森町字持向180番地
所管課	まちづくり推進部大森地域課
大分類	ｽﾎﾟｰﾂ･ﾚｸﾘｴｰｼｮﾝ系施設
中分類	ﾚｸﾘｴｰｼｮﾝ施設・観光施設
小分類	ﾚｸﾘｴｰｼｮﾝ施設・観光施設

基本情報

FM計画再配置方針	長寿			建築年月日	令和2年2月4日			
構造	木造			建物延床面積（㎡）	21.44 ㎡			
経過年数	0 年	残存年数(標準)	15 年	標準耐用年数	15 年	目標耐用年数	23 年	
敷地区分	0	指定管理の有無	—	その他				
屋内指定緊急避難所及び指定避難所		洪水	無	土砂	無	地震	無	火災	無

施設外観

設置目的	子どもの健康増進及び憩いの場を提供するため
関係条例等	横手市大森子どもの広場設置条例

施設維持管理情報

年間支出（単位・円）

項目	H27年度	H28年度	H29年度	H30年度	R1(H31)年度	R2	R3	R4
賃金			0	0	0			
修繕費等			0	0	0			
光熱水費			0	0	0			
燃料費			0	0	0			
通信運搬費			0	0	0			
委託料			0	0	0			
指定管理料			0	0	0			
賃借料			0	0	0			
手数料			0	0	0			
消耗品費			0	0	0			
保険料			0	0	0			
原材料費			0	0	0			
備品購入費			0	0	0			
小計	0	0	0	0	0			
人件費（参考額）			0	0	0			
合計			0	0	0			
年間収入（単位：円）				0	0			

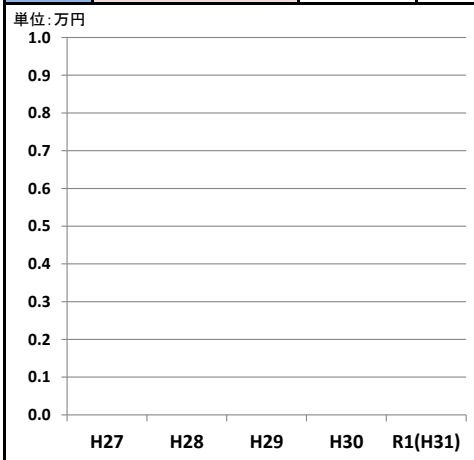

施設運営に係る支出と収入の推移

■ 左　支出合計
■ 右　収入合計

年間利用者数

年度	人数
H26	
H27	
H28	
H29	
H30	0
R1(H31)	0
実数・概算の別	—

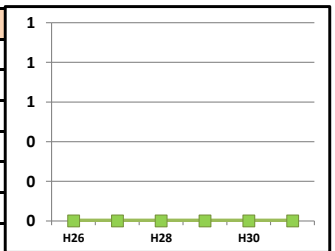

年間利用者数の推移 単位：人

市民一人当たりコスト（直近3年間）			人口 単位：人 《参考》	
	H29			91,022
	H30	0 円		89,646
	R1	0 円		88,192

	—

No	776	施設カルテ（公表用・R2年度版）	R2.3.31時点

施設名	緑地等利用休養施設
建物構成	管理棟・屋外ステージ・休憩所、公衆便所、東屋
所在地	横手市大森町字高口下水戸堤1番地内
所管課	まちづくり推進部大森地域課
大分類	ｽﾎﾟｰﾂ･ﾚｸﾘｴｰｼｮﾝ系施設
中分類	ﾚｸﾘｴｰｼｮﾝ施設・観光施設
小分類	便益休憩施設

基本情報

FM計画再配置方針	維持			建築年月日	平成5年11月30日				
構造	木造			建物延床面積（㎡）	216.43 ㎡				
経過年数	26 年	残存年数(標準)	−4 年	標準耐用年数	22 年	目標耐用年数	— 年		
敷地区分	市有地	指定管理の有無	—	その他					
屋内指定緊急避難所及び指定避難所		洪水	無	土砂	無	地震	無	火災	無

施設外観

設置目的：休養施設提供のため

関係条例等：—

施設維持管理情報

年間支出（単位・円） 項目	H27年度	H28年度	H29年度	H30年度	R1(H31)年度	R2	R3	R4
賃金	0	0	0	0	0			
修繕費等	0	0	0	0	0			
光熱水費	0	0	0	0	0			
燃料費	0	0	0	0	0			
通信運搬費	0	0	0	0	0			
委託料	0	0	0	0	0			
指定管理料	0	0	0	0	0			
賃借料	0	0	0	0	0			
手数料	0	0	0	0	0			
消耗品費	0	0	0	0	0			
保険料	9,874	9,874	9,874	9,874	9,874			
原材料費	0	0	0	0	0			
備品購入費	0	0	0	0	0			
小計	9,874	9,874	9,874	9,874	9,874			
人件費（参考額）	0	0	0	0	0			
合計	9,874	9,874	9,874	9,874	9,874			
年間収入（単位：円）	0	0	0	0	0			

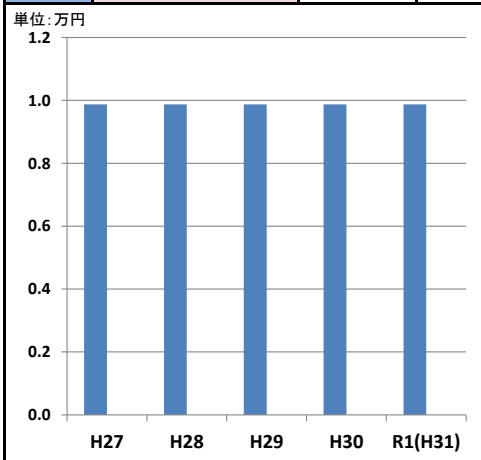

施設運営に係る支出と収入の推移

■ 左　支出合計
■ 右　収入合計

年間利用者数

年度	人数
H26	0
H27	−
H28	−
H29	−
H30	0
R1(H31)	0
実数・概算の別	—

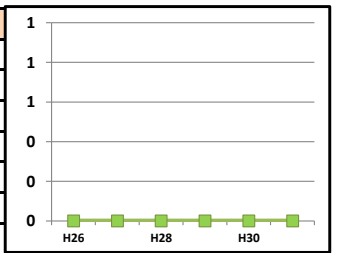

年間利用者数の推移 単位：人

市民一人当たりコスト（直近3年間）			人口 単位：人 《参考》	
	H29	0 円		91,022
	H30	0 円		89,646
	R1	0 円		88,192

No	743	施設カルテ（公表用・R2年度版）	R2.3.31時点

施設名	大森バーベキュー広場
建物構成	管理棟（準備室）・東屋
所在地	横手市大森町字持向165番地
所管課	まちづくり推進部大森地域課
大分類	ｽﾎﾟｰﾂ･ﾚｸﾘｴｰｼｮﾝ系施設
中分類	ﾚｸﾘｴｰｼｮﾝ施設・観光施設
小分類	ﾚｸﾘｴｰｼｮﾝ施設・観光施設

基本情報

FM計画再配置方針	譲渡			建築年月日	昭和63年4月1日				
構造	鉄筋ｺﾝｸﾘｰﾄ			建物延床面積（㎡）	31.69 ㎡				
経過年数	32 年	残存年数(標準)	6 年	標準耐用年数	38 年	目標耐用年数	— 年		
敷地区分	借地あり	指定管理の有無	—	その他					
屋内指定緊急避難所及び指定避難所		洪水	無	土砂	無	地震	無	火災	無

施設外観

設置目的

市民のふれあい、やすらぎ及び憩いの場を提供するため

関係条例等

横手市大森バーベキュー広場設置条例

施設維持管理情報

年間支出（単位・円） 項目	H27年度	H28年度	H29年度	H30年度	R1(H31)年度	R2	R3	R4
賃金	0	0	0	0	0			
修繕費等	0	0	0	0	1,236,400			
光熱水費	0	0	0	0	0			
燃料費	0	0	0	0	0			
通信運搬費	0	0	0	0	0			
委託料	0	0	0	0	0			
指定管理料	0	0	0	0	0			
賃借料	0	0	0	0	0			
手数料	0	0	0	0	0			
消耗品費	0	0	0	0	0			
保険料	1,142	1,142	1,142	1,142	1,142			
原材料費	0	0	0	0	0			
備品購入費	0	0	0	0	0			
小計	1,142	1,142	1,142	1,142	1,237,542			
人件費（参考額）	0	0	0	0	877,056			
合計	1,142	1,142	1,142	1,142	2,114,598			
年間収入（単位：円）	3,426,855	3,380,685	2,643,034	0	2,356,924			

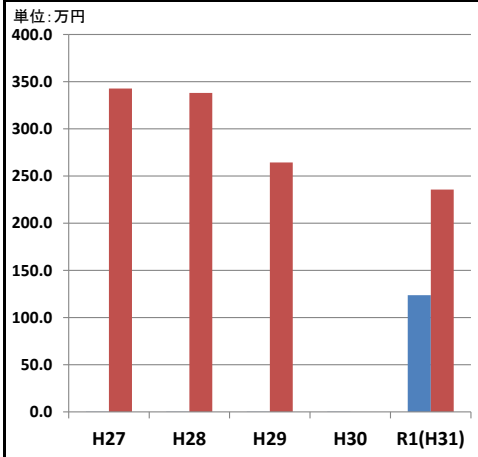

施設運営に係る支出と収入の推移

■ 左 支出合計
■ 右 収入合計

年間利用者数

年度	人数
H26	3,366
H27	3,129
H28	3,316
H29	2,393
H30	0
R1(H31)	2,357

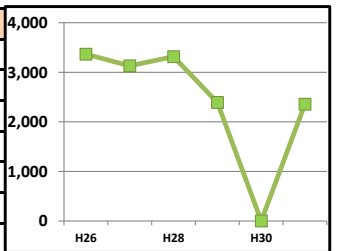

実数・概算の別：概算

年間利用者数の推移 単位：人

市民一人当たりコスト（直近3年間）			人口 単位：人 《参考》	
	H29	−29 円		91,022
	H30	0 円		89,646
	R1	−3 円		88,192

No	744	施設カルテ（公表用・R2年度版）	R2.3.31時点

施設名	大森リゾート村休憩施設
建物構成	食堂・特別教室棟
所在地	横手市大森町字高口下水戸堤1番地内
所管課	まちづくり推進部大森地域課
大分類	ｽﾎﾟｰﾂ･ﾚｸﾘｴｰｼｮﾝ系施設
中分類	ﾚｸﾘｴｰｼｮﾝ施設・観光施設
小分類	ﾚｸﾘｴｰｼｮﾝ施設・観光施設

基本情報

FM計画再配置方針	譲渡			建築年月日	平成5年3月30日				
構造	木造			建物延床面積（㎡）	389.52 ㎡				
経過年数	27 年	残存年数(標準)	−7 年	標準耐用年数	20 年	目標耐用年数	— 年		
敷地区分	市有地	指定管理の有無	—	その他					
屋内指定緊急避難所及び指定避難所		洪水	無	土砂	無	地震	無	火災	無

施設外観

設置目的

休憩場所を提供するため

関係条例等 —

施設維持管理情報

項目	H27年度	H28年度	H29年度	H30年度	R1(H31)年度	R2	R3	R4
年間支出（単位・円）：賃金	2,098,700	2,173	2,236	0	0			
修繕費等	212,112	27,216	90,720	0	0			
光熱水費	982,888	927,459	902,480	0	0			
燃料費	107,225	0	0	0	0			
通信運搬費	9,012	35,644	38,580	0	0			
委託料	4,187,146	213,732	427,464	0	0			
指定管理料	0	0	0	0	0			
賃借料	616,944	107,184	509,760	0	0			
手数料	17,800	17,800	17,800	0	0			
消耗品費	434,756	45,289	136,032	0	0			
保険料	60,609	60,609	60,609	60,609	60,609			
原材料費	320,410	0	0	0	0			
備品購入費	258,720	0	0	0	0			
小計	9,306,322	1,437,106	2,185,681	60,609	60,609			
人件費（参考額）	1,994,707	1,994,707	1,994,707	0	0			
合計	11,301,029	3,431,813	4,180,388	60,609	60,609			
年間収入（単位：円）	2,964,840	2,881,810	2,307,850	0	0			

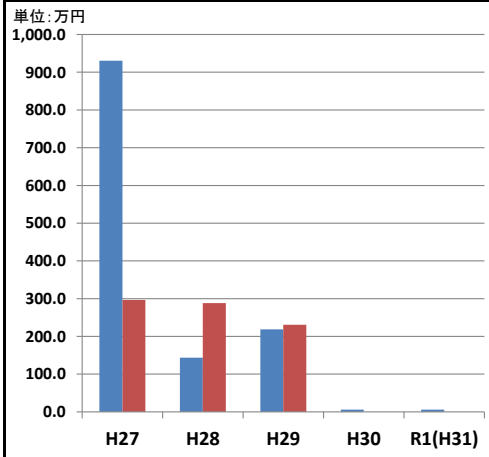

施設運営に係る支出と収入の推移

■ 左　支出合計
■ 右　収入合計

年間利用者数

年度	人数
H26	5,208
H27	4,702
H28	4,010
H29	3,727
H30	0
R1(H31)	0

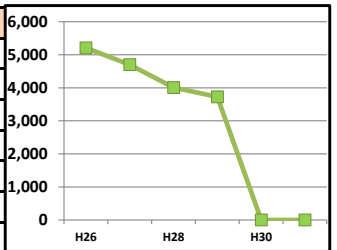

実数・概算の別　—

年間利用者数の推移 単位：人

市民一人当たりコスト（直近3年間）			人口 単位：人 《参考》	
	H29	21 円		91,022
	H30	1 円		89,646
	R1	1 円		88,192

No	748	施設カルテ（公表用・R2年度版）	R2.3.31時点

施設名	道の駅十文字
建物構成	道の駅
所在地	横手市十文字町字海道下21番地4
所管課	まちづくり推進部十文字地域課
大分類	ｽﾎﾟｰﾂ･ﾚｸﾘｴｰｼｮﾝ系施設
中分類	ﾚｸﾘｴｰｼｮﾝ施設・観光施設
小分類	道の駅

基本情報

FM計画再配置方針	長寿			建築年月日	平成19年3月27日			
構造	木造			建物延床面積（㎡）	1122.89 ㎡			
経過年数	13 年	残存年数(標準)	11 年	標準耐用年数	24 年	目標耐用年数	36 年	
敷地区分	市有地	指定管理の有無	有	その他				
屋内指定緊急避難所及び指定避難所		洪水	有	土砂	有	地震	有	火災 有

施設外観

設置目的

道路利用者の利便性の向上に供するとともに、情報発信、地場産品の販売などを通じて、観光、産業及び文化の振興を図り、もって本市の活性化に資するため

関係条例等

横手市道の駅設置条例
横手市農林産物加工施設設置条例
横手市農林水産物直売・食材供給施設設置条例

施設維持管理情報

年間支出（単位・円）

項目	H27年度	H28年度	H29年度	H30年度	R1(H31)年度	R2	R3	R4
賃金	0	0	0	0	0			
修繕費等	420,120	653,400	1,031,400	0	964,100			
光熱水費	0	0	0	0	0			
燃料費	0	0	0	0	0			
通信運搬費	0	0	0	0	0			
委託料	313,200	0	1,134,000	12,636,000	339,120			
指定管理料	7,538,000	7,538,000	7,538,000	7,038,000	7,228,602			
賃借料	965,160	965,160	965,160	160,860	0			
手数料	0	0	0	662,307	0			
消耗品費	0	0	0	0	0			
保険料	207,596	207,596	207,596	207,596	207,596			
原材料費	0	0	0	0	0			
備品購入費	0	0	1,414,800	982,800	1,047,600			
小計	9,444,076	9,364,156	12,290,956	21,687,563	9,787,018			
人件費（参考額）	0	0	0	0	0			
合計	9,444,076	9,364,156	12,290,956	21,687,563	9,787,018			
年間収入（単位：円）	0	0	0	0	0			

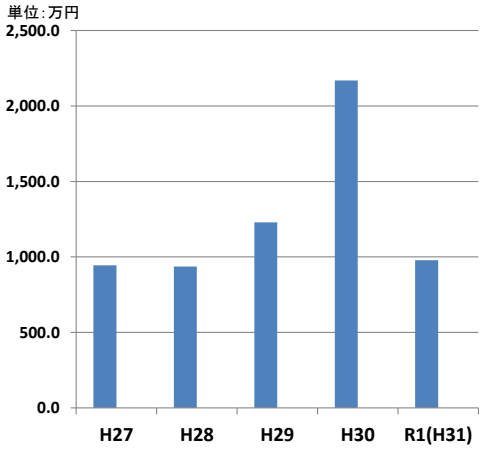

施設運営に係る支出と収入の推移

■ 左 支出合計
■ 右 収入合計

年間利用者数

年度	人数
H26	417,384
H27	434,797
H28	433,931
H29	427,739
H30	617,395
R1(H31)	656,695

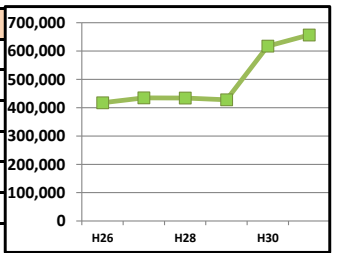

実数・概算の別：実データ

年間利用者数の推移 単位：人

市民一人当たりコスト（直近3年間）			人口 単位：人 《参考》	
	H29	135 円		91,022
	H30	242 円		89,646
	R1	111 円		88,192

—

No	739	施設カルテ（公表用・R2年度版）	R2.3.31時点

施設名	十字の里屋外ステージ
建物構成	屋外ステージ
所在地	横手市十文字町字西上24番地1
所管課	まちづくり推進部十文字地域課
大分類	ｽﾎﾟｰﾂ･ﾚｸﾘｴｰｼｮﾝ系施設
中分類	ﾚｸﾘｴｰｼｮﾝ施設・観光施設
小分類	ﾚｸﾘｴｰｼｮﾝ施設・観光施設

基本情報

FM計画再配置方針	維持			建築年月日	平成2年3月25日				
構造	木造			建物延床面積（㎡）	60.75 ㎡				
経過年数	30 年	残存年数(標準)	-13 年	標準耐用年数	17 年	目標耐用年数	— 年		
敷地区分	市有地	指定管理の有無	—	その他					
屋内指定緊急避難所及び指定避難所		洪水	無	土砂	無	地震	無	火災	無

施設外観

設置目的

横手市における社会文化の発展を図り、市民の教養及び福祉の増進に寄与するため

関係条例等

横手市十文字文化センター設置条例

施設維持管理情報

年間支出（単位・円） 項目	H27年度	H28年度	H29年度	H30年度	R1(H31)年度	R2	R3	R4
賃金	0	0	0	0	0			
修繕費等	0	0	0	0	0			
光熱水費	0	0	0	0	0			
燃料費	0	0	0	0	0			
通信運搬費	0	0	0	0	0			
委託料	0	0	0	0	0			
指定管理料	0	0	0	0	0			
賃借料	0	0	0	0	0			
手数料	0	0	0	0	0			
消耗品費	0	0	0	0	0			
保険料	5,620	5,620	5,620	5,620	5,620			
原材料費	0	0	0	0	0			
備品購入費	0	0	0	0	0			
小計	5,620	5,620	5,620	5,620	5,620			
人件費（参考額）	791,736	791,736	791,736	0	0			
合計	797,356	797,356	797,356	5,620	5,620			
年間収入（単位：円）	0	0	0	0	0			

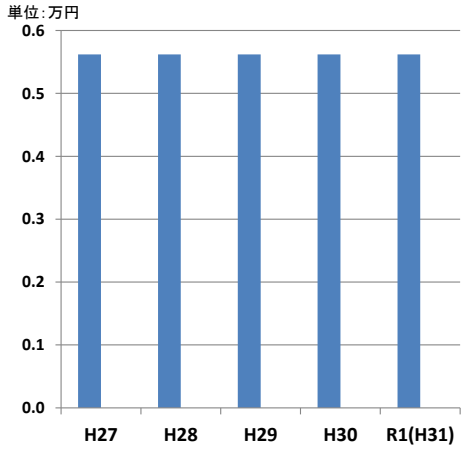

施設運営に係る支出と収入の推移

■ 左　支出合計
■ 右　収入合計

年間利用者数

年度	人数
H26	データ無
H27	データ無
H28	データ無
H29	データ無
H30	データ無
R1(H31)	－
実数・概算の別	—

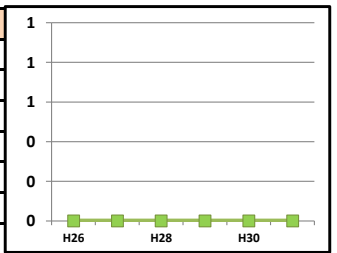

年間利用者数の推移 単位：人

市民一人当たりコスト（直近3年間）			人口 単位：人 《参考》	
	H29	9 円		91,022
	H30	0 円		89,646
	R1	0 円		88,192

No	740	施設カルテ（公表用・R2年度版）	R2.3.31時点

施設名	十字の里チェリープラザ
建物構成	休憩所・便所
所在地	横手市十文字町字西上24番地1
所管課	まちづくり推進部十文字地域課
大分類	ｽﾎﾟｰﾂ･ﾚｸﾘｴｰｼｮﾝ系施設
中分類	ﾚｸﾘｴｰｼｮﾝ施設・観光施設
小分類	ﾚｸﾘｴｰｼｮﾝ施設・観光施設

基本情報

FM計画再配置方針	維持			建築年月日	平成2年3月25日				
構造	木造			建物延床面積（㎡）	31.27 ㎡				
経過年数	30 年	残存年数(標準)	−15 年	標準耐用年数	15 年	目標耐用年数	— 年		
敷地区分	市有地	指定管理の有無	—	その他					
屋内指定緊急避難所及び指定避難所		洪水	無	土砂	無	地震	無	火災	無

施設外観

設置目的

横手市における社会文化の発展を図り、市民の教養及び福祉の増進に寄与するため

関係条例等

横手市十文字文化センター設置条例

施設維持管理情報

年間支出（単位・円） 項目	H27年度	H28年度	H29年度	H30年度	R1(H31)年度	R2	R3	R4
賃金	0	0	0	0	0			
修繕費等	0	0	0	0	0			
光熱水費	0	0	0	0	0			
燃料費	0	0	0	0	0			
通信運搬費	0	0	0	0	0			
委託料	0	0	0	0	0			
指定管理料	0	0	0	0	0			
賃借料	0	0	0	0	0			
手数料	0	0	0	0	0			
消耗品費	0	0	0	0	0			
保険料	4,524	4,524	4,524	4,524	4,524			
原材料費	0	0	0	0	0			
備品購入費	0	0	0	0	0			
小計	4,524	4,524	4,524	4,524	4,524			
人件費（参考額）	791,736	791,736	791,736	0	0			
合計	796,260	796,260	796,260	4,524	4,524			
年間収入（単位：円）	0	0	0	0	0			

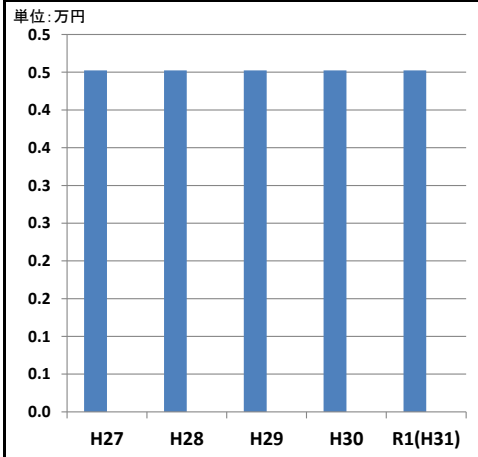

施設運営に係る支出と収入の推移

■ 左　支出合計
■ 右　収入合計

年間利用者数

年度	人数
H26	データ無
H27	データ無
H28	データ無
H29	データ無
H30	データ無
R1(H31)	−
実数・概算の別	—

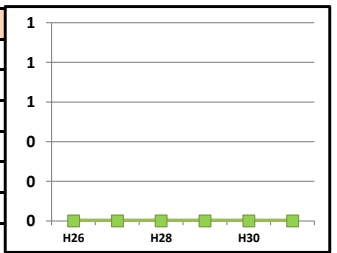

年間利用者数の推移 単位：人

市民一人当たりコスト（直近3年間）			人口 単位：人 《参考》	
	H29	9 円		91,022
	H30	0 円		89,646
	R1	0 円		88,192

No	750	施設カルテ（公表用・R2年度版）	R2.3.31時点

施設名	山内農林水産物直売・食材供給施設　農香庵「道の駅さんない」
建物構成	道の駅
所在地	横手市山内土渕字小目倉沢34番地
所管課	まちづくり推進部山内地域課
大分類	ｽﾎﾟｰﾂ･ﾚｸﾘｴｰｼｮﾝ系施設
中分類	ﾚｸﾘｴｰｼｮﾝ施設・観光施設
小分類	道の駅

基本情報

FM計画再配置方針	長寿			建築年月日	平成11年12月3日				
構造	木造			建物延床面積（㎡）	479.24 ㎡				
経過年数	20 年	残存年数(標準)	4 年	標準耐用年数	24 年	目標耐用年数	36 年		
敷地区分	市有地	指定管理の有無	有	その他					
屋内指定緊急避難所及び指定避難所		洪水	有	土砂	有	地震	有	火災	有

施設外観

設置目的

農林水産物の直売及び食材の供給並びに観光情報の提供を図り、もって市の産業振興及び福祉向上に資するため

関係条例等

横手市農林水産物直売・食材供給施設設置条例

施設維持管理情報

年間支出（単位・円）

項目	H27年度	H28年度	H29年度	H30年度	R1(H31)年度	R2	R3	R4
賃金	0	0	0	0	0			
修繕費等	648,710	9,560,000	561,600	22,615,200	100,191,300			
光熱水費	0	0	0	0	0			
燃料費	0	0	0	0	0			
通信運搬費	0	0	0	0	0			
委託料	0	0	0	0	0			
指定管理料	10,859,000	10,290,000	10,290,000	10,290,000	8,192,000			
賃借料	0	0	0	0	0			
手数料	0	0	0	20,000	38,000			
消耗品費	0	0	0	0	0			
保険料	91,906	91,906	91,906	91,906	91,906			
原材料費	0	0	0	0	0			
備品購入費	799,200	0	0	0	0			
小計	12,398,816	19,941,906	10,943,506	33,017,106	108,513,206			
人件費（参考額）	791,736	0	0	0	0			
合計	13,190,552	19,941,906	10,943,506	33,017,106	108,513,206			
年間収入（単位：円）	0	0	0	0	0			

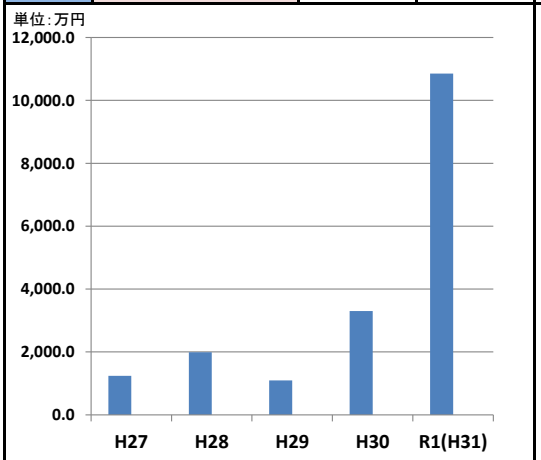

施設運営に係る支出と収入の推移

■ 左　支出合計
■ 右　収入合計

年間利用者数

年度	人数
H26	278,538
H27	294,738
H28	298,196
H29	286,019
H30	309,381
R1(H31)	281,471

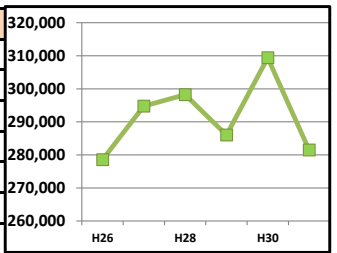

実数・概算の別　実データ　　年間利用者数の推移 単位：人

市民一人当たりコスト（直近3年間）			人口 単位：人 《参考》	
	H29	120 円		91,022
	H30	368 円		89,646
	R1	1,230 円		88,192

—

No	741	施設カルテ（公表用・R2年度版）	R2.3.31時点

施設名	小目倉沢生活環境保全林　東屋(01)
建物構成	東屋（山小の森）
所在地	横手市山内土渕字小目倉沢1番地4
所管課	まちづくり推進部山内地域課
大分類	ｽﾎﾟｰﾂ･ﾚｸﾘｴｰｼｮﾝ系施設
中分類	ﾚｸﾘｴｰｼｮﾝ施設・観光施設
小分類	便益休憩施設

基本情報

FM計画再配置方針	維持			建築年月日	平成2年3月15日				
構造	木造			建物延床面積（㎡）	12.58 ㎡				
経過年数	30 年	残存年数(標準)	−15 年	標準耐用年数	15 年	目標耐用年数	— 年		
敷地区分	市有地	指定管理の有無	—	その他					
屋内指定緊急避難所及び指定避難所		洪水	無	土砂	無	地震	無	火災	無

施設外観

設置目的

休憩場所を提供するため

関係条例等

—

施設維持管理情報

年間支出（単位・円） 項目	H27年度	H28年度	H29年度	H30年度	R1(H31)年度	R2	R3	R4
賃金	0	0	0	0	0			
修繕費等	0	0	0	0	0			
光熱水費	0	0	0	0	0			
燃料費	0	0	0	0	0			
通信運搬費	0	0	0	0	0			
委託料	32,765	14,445	26,208	0	0			
指定管理料	0	0	0	0	0			
賃借料	0	0	0	0	0			
手数料	0	0	0	0	0			
消耗品費	4,220	0	0	0	0			
保険料	0	0	0	0	0			
原材料費	0	0	0	0	0			
備品購入費	0	0	0	0	0			
小計	36,985	14,445	26,208	0	0			
人件費（参考額）	791,736	0	0	0	0			
合計	828,721	14,445	26,208	0	0			
年間収入（単位：円）	0	0	0	0	0			

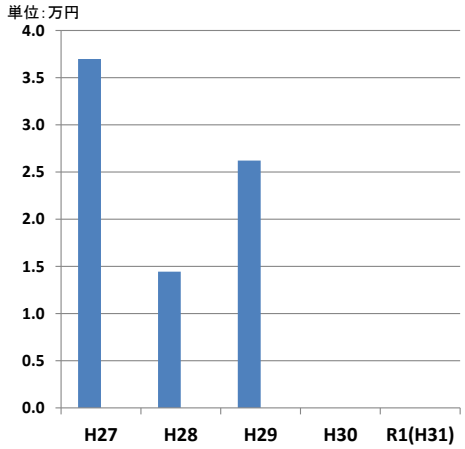

施設運営に係る支出と収入の推移

■ 左　支出合計
■ 右　収入合計

年間利用者数

年度	人数
H26	不明
H27	不明
H28	不明
H29	不明
H30	不明
R1(H31)	不明
実数・概算の別	—

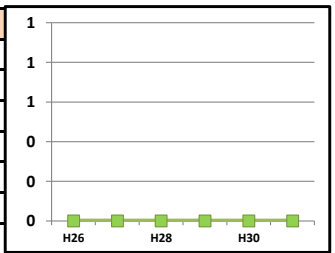

年間利用者数の推移 単位：人

市民一人当たりコスト（直近3年間）			人口 単位：人 《参考》	
	H29	0 円		91,022
	H30	0 円		89,646
	R1	0 円		88,192

No	742	施設カルテ（公表用・R2年度版）	R2.3.31時点

施設名	小目倉沢生活環境保全林　東屋(02)
建物構成	東屋（道の駅さんない）
所在地	横手市山内土渕字小目倉沢34番地6
所管課	まちづくり推進部山内地域課
大分類	ｽﾎﾟｰﾂ･ﾚｸﾘｴｰｼｮﾝ系施設
中分類	ﾚｸﾘｴｰｼｮﾝ施設・観光施設
小分類	便益休憩施設

基本情報

FM計画再配置方針	維持			建築年月日	平成2年3月15日				
構造	木造			建物延床面積（㎡）	9 ㎡				
経過年数	30 年	残存年数(標準)	−15 年	標準耐用年数	15 年	目標耐用年数	— 年		
敷地区分	市有地	指定管理の有無	—	その他					
屋内指定緊急避難所及び指定避難所		洪水	無	土砂	無	地震	無	火災	無

施設外観

設置目的

休憩場所を提供するため

関係条例等

—

施設維持管理情報

年間支出（単位・円）

項目	H27年度	H28年度	H29年度	H30年度	R1(H31)年度	R2	R3	R4
賃金	0	0	0	0	0			
修繕費等	0	0	0	0	0			
光熱水費	0	0	0	0	0			
燃料費	0	0	0	0	0			
通信運搬費	0	0	0	0	0			
委託料	32,765	14,445	26,208	0	0			
指定管理料	0	0	0	0	0			
賃借料	0	0	0	0	0			
手数料	0	0	0	0	0			
消耗品費	4,220	0	0	0	0			
保険料	0	0	0	0	0			
原材料費	0	0	0	0	0			
備品購入費	0	0	0	0	0			
小計	36,985	14,445	26,208	0	0			
人件費（参考額）	791,736	0	0	0	0			
合計	828,721	14,445	26,208	0	0			
年間収入（単位：円）	0	0	0	0	0			

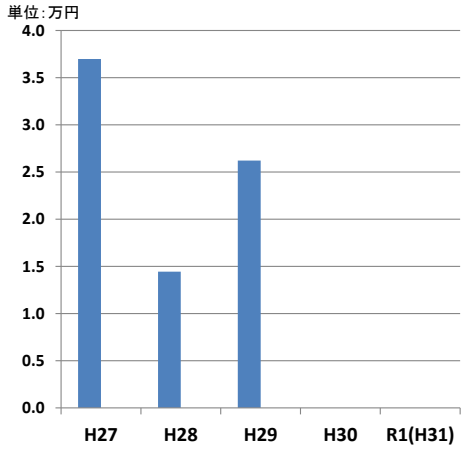

施設運営に係る支出と収入の推移

■ 左　支出合計
■ 右　収入合計

年間利用者数

年度	人数
H26	不明
H27	不明
H28	不明
H29	不明
H30	不明
R1(H31)	不明
実数・概算の別	—

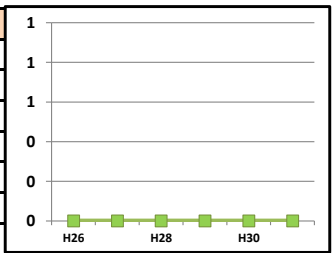

年間利用者数の推移 単位：人

市民一人当たりコスト（直近3年間）			人口 単位：人 《参考》	
	H29	0 円		91,022
	H30	0 円		89,646
	R1	0 円		88,192

No	747	施設カルテ（公表用・R2年度版）	R2.3.31時点

施設名	山内地場産品直売施設
建物構成	直売所（山菜恵ちゃん）
所在地	横手市山内土渕字鶴ケ池24番地2
所管課	まちづくり推進部山内地域課
大分類	ｽﾎﾟｰﾂ･ﾚｸﾘｴｰｼｮﾝ系施設
中分類	ﾚｸﾘｴｰｼｮﾝ施設・観光施設
小分類	直売所

基本情報

FM計画再配置方針	譲渡			建築年月日	平成16年2月27日				
構造	鉄骨造			建物延床面積（㎡）	166.2 ㎡				
経過年数	16 年	残存年数(標準)	22 年	標準耐用年数	38 年	目標耐用年数	— 年		
敷地区分	市有地	指定管理の有無	有	その他					
屋内指定緊急避難所及び指定避難所		洪水	無	土砂	無	地震	無	火災	無

施設外観

設置目的

地場産品の直売及び食材等の供給を図り、もって市の産業振興に資するため

関係条例等

横手市山内地場産品直売施設設置条例

施設維持管理情報

年間支出（単位・円）

項目	H27年度	H28年度	H29年度	H30年度	R1(H31)年度	R2	R3	R4
賃金	0	0	0	0	0			
修繕費等	0	0	0	0	0			
光熱水費	0	0	0	0	0			
燃料費	0	0	0	0	0			
通信運搬費	0	0	0	0	0			
委託料	0	0	0	0	0			
指定管理料	524,000	524,000	524,000	1,121,000	1,142,000			
賃借料	0	0	0	0	0			
手数料	0	0	0	0	0			
消耗品費	0	0	0	0	0			
保険料	906	906	906	906	906			
原材料費	0	0	0	0	0			
備品購入費	0	0	498,960	0	0			
小計	524,906	524,906	1,023,866	1,121,906	1,142,906			
人件費（参考額）	791,736	0	0	0	0			
合計	1,316,642	524,906	1,023,866	1,121,906	1,142,906			
年間収入（単位：円）	0	0	0	0	0			

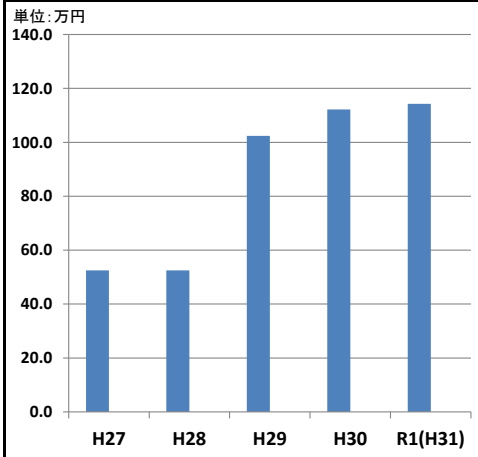

施設運営に係る支出と収入の推移

■ 左　支出合計
■ 右　収入合計

年間利用者数

年度	人数
H26	41,956
H27	43,591
H28	44,213
H29	39,549
H30	33,720
R1(H31)	30,867

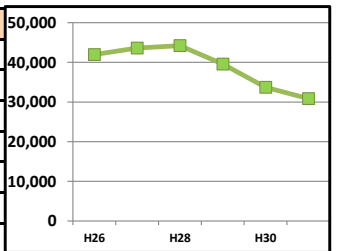

実数・概算の別：実データ

年間利用者数の推移 単位：人

市民一人当たりコスト（直近3年間）			人口 単位：人 《参考》	
	H29	11 円		91,022
	H30	13 円		89,646
	R1	13 円		88,192

No	749	施設カルテ（公表用・R2年度版）	R2.3.31時点

施設名	国産材需要開発センター
建物構成	道の駅（作業棟）
所在地	横手市山内土渕字小目倉沢34番地8
所管課	まちづくり推進部山内地域課
大分類	ｽﾎﾟｰﾂ･ﾚｸﾘｴｰｼｮﾝ系施設
中分類	ﾚｸﾘｴｰｼｮﾝ施設・観光施設
小分類	道の駅

基本情報

FM計画再配置方針	譲渡			建築年月日	平成7年4月1日				
構造	木造			建物延床面積（㎡）	340.98 ㎡				
経過年数	25 年	残存年数(標準)	−1 年	標準耐用年数	24 年	目標耐用年数	— 年		
敷地区分	市有地	指定管理の有無	有	その他					
屋内指定緊急避難所及び指定避難所		洪水	無	土砂	無	地震	無	火災	無

施設外観

設置目的

地域森林資源の有効活用、特産品創出及び木材の需要拡大の推進を図るため

関係条例等

横手市国産材需要開発センター設置条例

施設維持管理情報

項目	H27年度	H28年度	H29年度	H30年度	R1(H31)年度	R2	R3	R4
年間支出（単位・円）：賃金	0	0	0	0	0			
修繕費等	297,000	0	200,448	0	0			
光熱水費	0	0	0	0	0			
燃料費	0	0	0	0	0			
通信運搬費	0	0	0	0	0			
委託料	0	0	0	0	0			
指定管理料	4,218,000	4,218,000	4,218,000	4,218,000	4,028,000			
賃借料	0	0	0	0	0			
手数料	0	0	0	0	0			
消耗品費	0	0	0	0	0			
保険料	28,676	28,676	28,676	28,676	28,676			
原材料費	0	0	0	0	0			
備品購入費	0	0	0	0	0			
小計	4,543,676	4,246,676	4,447,124	4,246,676	4,056,676			
人件費（参考額）	791,736	0	0	0	0			
合計	5,335,412	4,246,676	4,447,124	4,246,676	4,056,676			
年間収入（単位：円）	0	0	0	0	0			

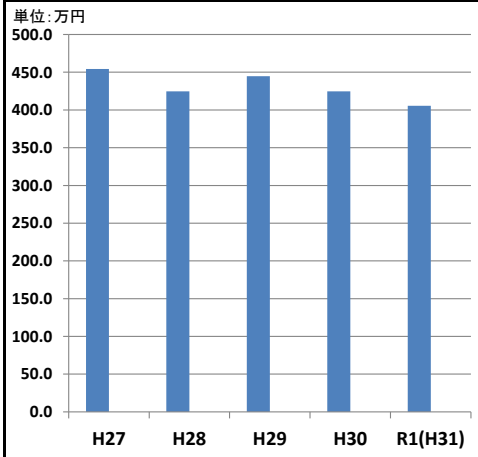

施設運営に係る支出と収入の推移

■ 左　支出合計
■ 右　収入合計

年間利用者数

年度	人数
H26	7,299
H27	7,818
H28	6,489
H29	5,640
H30	6,030
R1(H31)	5,037

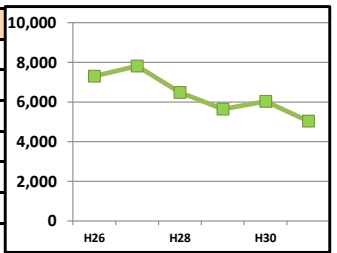

実数・概算の別：実データ

年間利用者数の推移 単位：人

市民一人当たりコスト（直近3年間）			人口 単位：人 《参考》	
	H29	49 円		91,022
	H30	47 円		89,646
	R1	46 円		88,192