


平成27年

火災・救急・救助統計



かまくらと横手城



勇壮に練り歩くぼんでん

横手市消防本部

平成27年中(1月から12月)の火災概要

1. 火災件数

平成27年中における火災件数は49件、前年の29件に比べて20件増加している。

火災件数を火災種別ごとに見ると、建物火災が27件、その他の火災が15件、車両火災が4件、林野火災が3件となっており、前年と比較して建物火災が9件、その他の火災が10件、車両火災が1件増加、林野火災については前年と同件数であった。

火災による焼損棟数は41棟(全焼16棟、半焼5棟、部分焼8棟、ぼや12棟)で、建物火災1件当たりの焼損棟数は、約1.5棟となっている。

2. 焼損面積及び損害額

建物の焼損面積(床面積・表面積)の合計は、3,549㎡で前年の1,580㎡と比較すると1,969㎡増加し、建物火災1件当たりの焼損面積は、131㎡で、前年の88㎡と比較すると43㎡増加している。

損害額は、1億1,967万8千円で、前年の8,748万3千円より、3,219万5千円増加しており、火災1件当たりに換算すると、244万2千円の被害を被ったことになる。

3. 死傷者数

火災による死者は3名、傷者は18名となっており、前年より死者は3名、傷者は15名増加している。その多くは、建物火災で発生しており、死傷者数の約86%を占めている。

4. 原因別火災件数

火災を原因別に見ると、ごみ焼き等が18件と最も多く、ストーブが5件、たばこ、こんろ、電気機器、電灯・電話等の配線が各3件、排気管が2件、風呂かまど、炉、こたつ、電気装置、配線器具、放火が各1件、不明が6件となっている。

主な出火原因としては、ごみ焼きの延焼、暖房用火気器具の取扱い不良、たばこの吸殻の不適切な処理、電気配線の短絡などから出火したことが挙げられる。

月別火災件数としては、5月、6月が各7件と多く、3月、4月が各6件、2月、10月が各5件、8月が4件、12月が3件、7月、9月、11月が各2件となっている。

年間49件の内、1月から6月までの上半期で31件の火災が発生し、火災件数の約63%を占めているのが特徴である。

曜日別火災件数は、木曜日が12件と最も多く、金・土曜日が各8件、月曜日が7件、日曜日が6件、火曜日が5件、水曜日が3件となっている。

時間別火災件数としては、16時から18時、18時から20時が各7件と多く、6時から18時までの日中の時間帯の火災は32件で、火災件数の約65%を占めるのに対し、18時から6時までの夜間の時間帯の火災は、17件で約35%となっており、前年と同様に多くの火災は日中に発生していることが分かる。

横手市火災発生状況

平成 27 年 1月～12月

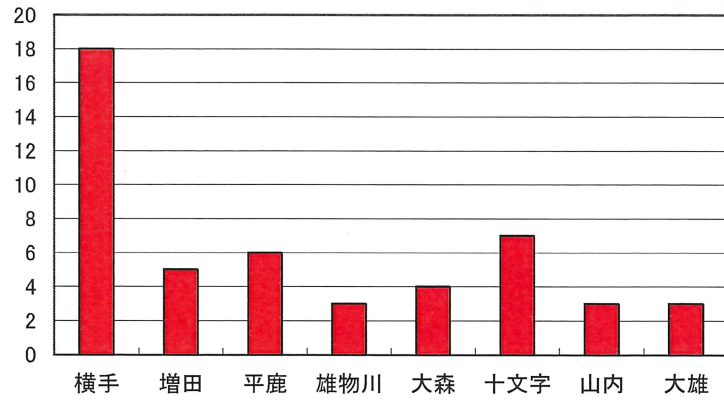
横手市消防本部

地域別	件数	火災種別				出動				焼損棟数								罹災世帯			罹災人員	死者	傷者	焼損面積			損害見積額 (単位千円)									
		建物	林野	車両	その他	ポンプ	自働車	人員		住家				非住家				全	半	小				罹災人員	死	傷	建物		林野	建物		林野	車両	その他	合計	
								職	団	全	半	部	ば	全	半	部	ば										全	半		小	罹					死
								員	員	焼	焼	焼	や	焼	焼	焼	や										損	損	損	損	損	損	積(m)	積(m)	物	容
横手	18	10	3		5	57	41	335	336	4	1	3	4	3		1	2	2	1	4	65	1	9	1,914	287	54	50,264	18,453		2,554	168	71,439				
増田	5	1		2	2	16	18	85	275	1						2							1	111	7		1,008	214		200	2	1,424				
平鹿	6	4			2	23	72	133	603	1	1		1	1			1	1	1	1	9	2	1	411			11,618	2,044				13,662				
雄物川	3	1			2	14	29	78	272		1								1		6	2		58			1,382	3,115				4,497				
大森	4	2			2	14	29	89	187		1						1		1		3	2		24			1,460	447				1,907				
十文字	7	4		2	1	26	83	134	599	1		1	1	3			1	1	1	1	8	3		505	50		13,378	1,999		81	40	15,498				
山内	3	2			1	7	8	38	49					1			1							13			77	474				551				
大雄	3	3				8	32	44	252	1	1	1					1	1	1	10				167	2		9,852	848				10,700				
合計	49	27	3	4	15	165	312	936	2573	8	5	5	6	8		3	6	5	6	7	101	3	18	3,203	346	54	89,039	27,594		2,835	210	119,678				

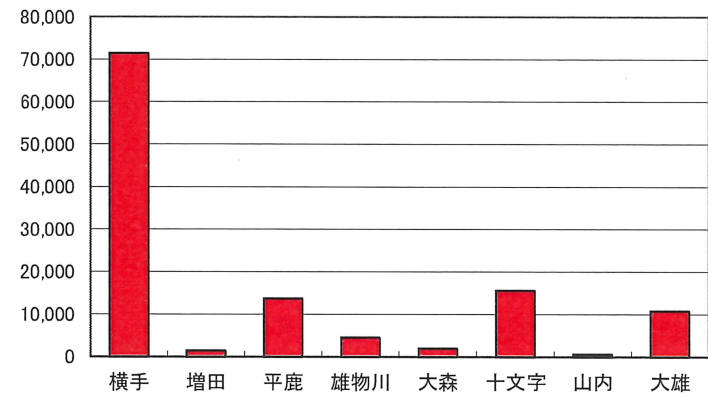
平成 26 年同期

横手	10	8		1	1	29	28	159	208	4		7	1			3	4	4		8	52		1	956	292		58,779	12,077		1,874	101	72,831	
増田	5	4	1			16	27	92	384				3	1						3	6		1	13	2	8	104	315		80		499	
平鹿	7	3	2	1	1	26	68	157	686		1	2	1	1					1	3	12		1	207	90	29	4,596	6,320	5	28		10,949	
雄物川	2				2	5	11	23	100																						14	14	
大森	1	1										1								1	3			2	2		38	5				43	
十文字	3	1		1	1	9		48	61			1								1	2			6	10		75	23		240	2,802	3,140	
山内	1	1											1							1	1						1	6				7	
大雄																																	
合計	29	18	3	3	5	85	134	479	1439	4	1	11	6	1	1	3	4	4	1	17	76		3	1,184	396	37	63,593	18,746	5	2,222	2,917	87,483	

平成27年中 地域別火災発生件数

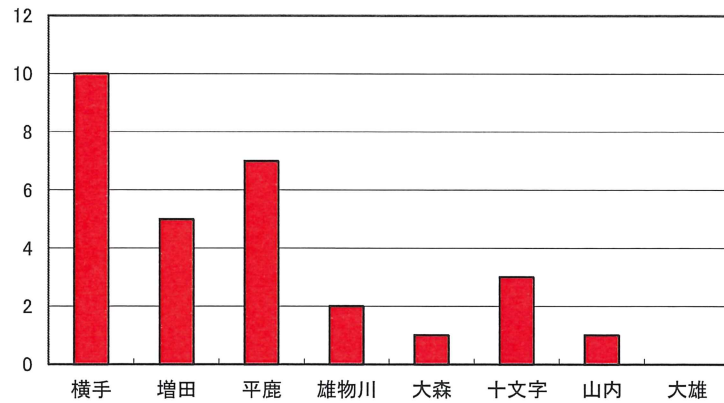


平成27年中 地域別損害見積額(千円)

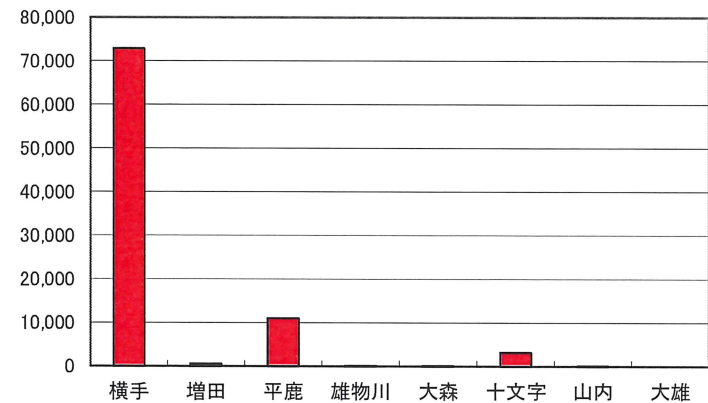


平成27年中	横手	増田	平鹿	雄物川	大森	十文字	山内	大雄	計
火災件数	18	5	6	3	4	7	3	3	49
損害見積額	71,439	1,424	13,662	4,497	1,907	15,498	551	10,700	119,678 (千円)

平成26年中 地域別火災発生件数



平成26年中 地域別損害見積額(千円)



平成26年中	横手	増田	平鹿	雄物川	大森	十文字	山内	大雄	計
火災件数	10	5	7	2	1	3	1		29
損害見積額	72,831	499	10,949	14	43	3,140	7		87,483 (千円)

火 災 原 因 別

平成 27 年 1月～12月

横手市消防本部

年 別	原因	たばこ	こんろ	かまど	風呂かまど	炉	焼却炉	ストーブ	こたつ	ボイラー	煙突	煙道	排気管	電気機器	電気装置	電灯・配線	等の配線	内燃機関	配線器具	火あそび	ライター	ゴミ焼き等	溶切接断機	灯火	衝突の火花	取灰	火入れ	放火	放火の疑い	その他	不調査	不明中	合計
平成 25 年		5	1					1		1	1		2	4		1	1					11	1	2		2				1	3	37	
平成 26 年		3	2		1					1			2	1		3			3			1	5	1		1					5	29	
平成 27 年		3	3		1	1		5	1				2	3	1	3			1								1			6	49		

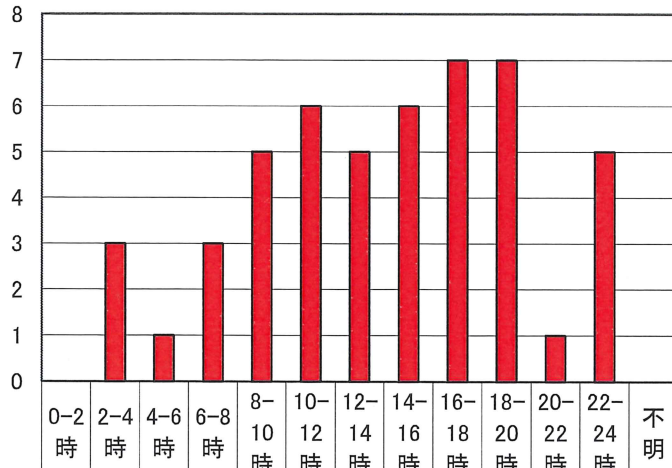
時 間 別 火 災 発 生 状 況

月 別 時 間	1月	2月	3月	4月	5月	6月	7月	8月	9月	10月	11月	12月	合計
0時～2時													
2時～4時		1	1			1							3
4時～6時					1								1
6時～8時			1				1	1					3
8時～10時		2		2							1		5
10時～12時					3	2		1					6
12時～14時					2	1		1		1			5
14時～16時				3		1				1		1	6
16時～18時			1		1	1		1	2	1			7
18時～20時		1	3	1			1			1			7
20時～22時												1	1
22時～24時		1				1				1	1	1	5
不 明													
合 計		5	6	6	7	7	2	4	2	5	2	3	49

曜 日 別 火 災 発 生 状 況

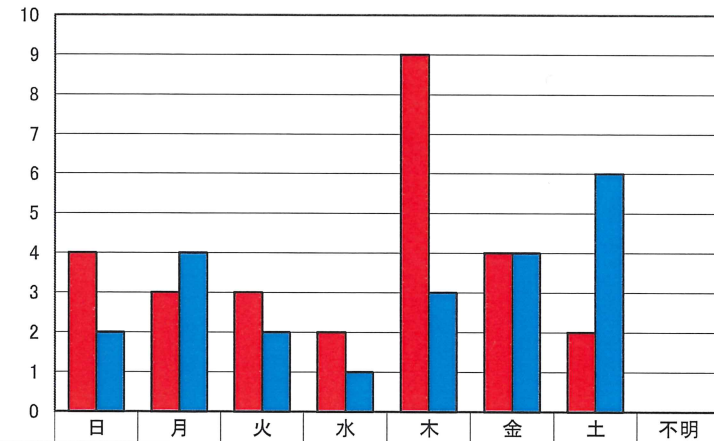
区 分	計	火 災 種 別				焼 損 棟 数				死 者	傷 者	焼 損 面 積			損 害 額 (千円)
		建 物	林 野	車 両	そ の 他	全 焼	半 焼	部 分 焼	ぼ や			建 物 m ² (床面積)	建 物 m ² (表面積)	林 野 a	
日曜日	6	4			2	2	2		2	1	1	240	1		11,603
月曜日	7	3		1	3	1	1		1	2	4	289			10,071
火曜日	5	3		1	1	1			2		3	455			22,508
水曜日	3	2	1			2		1	1	2	2	476	50		15,509
木曜日	12	9		1	2	8	1	2	3	5	5	765	57		30,675
金曜日	8	4	2		2		1	1	2	2	2	24	2	54	1,725
土曜日	8	2		1	5	2		4	1	1	1	954	236		27,587
不 明															
合 計	49	27	3	4	15	16	5	8	12	3	18	3,203	346	54	119,678

平成27年中 時間帯別火災発生件数



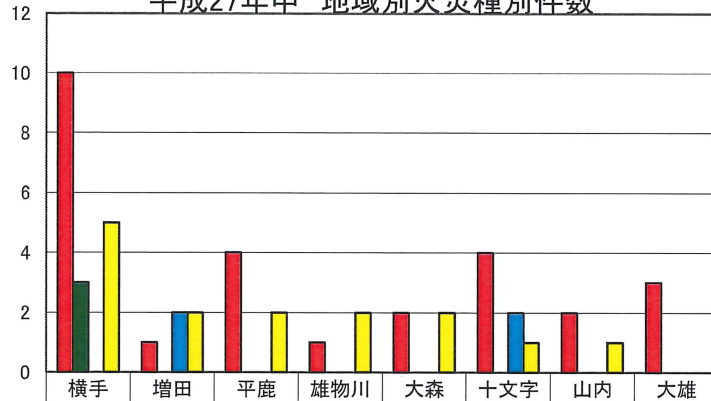
■火災件数	3	1	3	5	6	5	6	7	7	1	5	
-------	---	---	---	---	---	---	---	---	---	---	---	--

平成27年中 曜日別火災発生件数



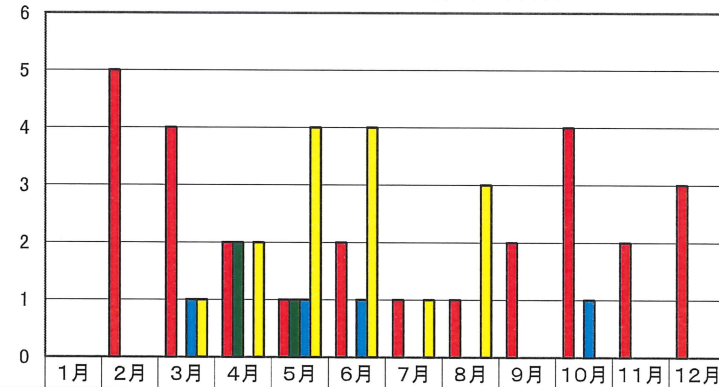
■建物	4	3	3	2	9	4	2	
■他	2	4	2	1	3	4	6	

平成27年中 地域別火災種別件数



■建物	10	1	4	1	2	4	2	3
■林野	3							
■車両		2				2		
■その他	5	2	2	2	2	1	1	

平成27年中 月別火災種別件数



■建物		5	4	2	1	2	1	1	2	4	2	3
■林野				2	1							
■車両			1		1	1				1		
■その他			1	2	4	4	1	3				

平成27年中（1月～12月）の管内救急状況について

平成27年横手市管内での秋田県ドクターヘリ連携件数は、転院搬送2件（うち1件は悪天候により未出動）であった。

【調査項目】

- 1、月別救急出場状況
- 2、地域別救急出場件数及び搬送人員
- 3、搬送人員（年齢・性別・傷病程度別）
- 4、搬送人員（事故種別・医療機関別）

【救急概要】

1、救急出場状況及び搬送人員の状況

平成27年中における救急出場件数は3,617件、搬送人員は3,485人で前年と比較すると出場件数で103件の減少、搬送人員で55人の減少となっている。これは平成26年度から全隊が高規格救急車運用となったことによる、ドッキング・ランデブー出場の減少、単隊での活動増加が要因と考えられる。

管内人口94,552人（平成27年12月末日現在）のうち、概ね27.1人に1人が救急隊によって搬送されたことになる。

また、不搬送件数は171件（4.7%）で、重篤傷病者に対する死亡、搬送拒否、誤報等が主な理由となっている。

全出場件数を地域別にみると、横手1,428件（前年1,457件）で全体の39.5%を占め、続いて平鹿518件（前年501件）、十文字466件（前年511件）、増田329件（前年317件）、雄物川318件（前年368件）、大森227件（前年230件）、山内192件（前年196件）、大雄134件（前年137件）の順になっており、管外への出場件数は5件（前年3件）であった。

救急出場件数を事故種別にみると、急病によるものが過半数を占め68.0%、次いで一般負傷14.2%、転院搬送6.9%の順になっている。

2、傷病程度・年齢別搬送人員の状況

平成27年中の搬送人員3,485人の傷病程度別状況は、死亡156人、重症492人、中等症1,483人でこれを合わせた傷病者の割合は全体の61.1%にあたる。一方で、入院加療を必要としない軽症者は38.9%と、ほぼ前年と同様であった。

また、年齢別では、65歳以上の傷病者が2,400人と全体の68.9%を占めており高齢者の割合が高くなっている。

3、医療機関別搬送人員の状況

医療機関等に搬送された傷病者3,485人のうち、管内の医療機関等に搬送された傷病者は3,265人（93.7%）、管外の医療機関等には220人（6.3%）が搬送されている。

管内の医療機関等への搬送人員は、平鹿総合病院 2,238人（64.2%）、市立横手病院 840人（24.1%）、市立大森病院 171人（4.9%）、その他（一次医療機関等）16人（0.5%）となっている。

【救急活動体制の現状と今後の展望】

当消防本部では、現在救急救命士有資格者37名中32名により高規格救急車7台を運用している。

認定救命士養成状況は、気管挿管並びに薬剤投与認定救命士が9名、薬剤投与認定救命士が27名である。気管挿管認定救命士養成については、今年度新たに1名の救命士が実習を修了し、認定を受けている。

救急件数の増加や救命率の向上に対応するため、平成27年度は救急救命士候補者を2名養成し、来年度さらに2名の養成を予定している。また平成26年度より、救急救命士の処置範囲拡大に伴い病院前救護体制が強化され、傷病者の救命率の向上や後遺症の軽減が図られることが期待される。

H 2 7 月 別 救 急 出 場 状 況

横手市消防本部

月 別	区 分	合 計	事 故 種 別										そ の 他				
			火 災	自然災害	水 難	交 通	労働災害	運動競技	一般負傷	加 害	自損行為	急 病	転院搬送	医師搬送	資機材搬送	そ の 他	
1 月	出 場 件 数	338				21	1		40			2	253	20			1
	不搬送件数	19				4			3				12				
	搬 送 人 員	322				18	1		38			2	241	20			2
2 月	出 場 件 数	252	2			12	2		34			1	180	20			1
	不搬送件数	5	1						1				3				
	搬 送 人 員	249	1			13	2		33			1	177	20			2
3 月	出 場 件 数	295	6			16		1	36		2	4	207	21			2
	不搬送件数	17	1			3			2		1	2	7				1
	搬 送 人 員	281	6			13			34	1	1	2	202	21			1
4 月	出 場 件 数	245	2			11	3	3	35			2	172	17			
	不搬送件数	11				1			3			1	6				
	搬 送 人 員	237	3			12	3	3	32			1	166	17			
5 月	出 場 件 数	336			1	25	4	8	42		1	5	222	25			3
	不搬送件数	8				2			2				3				1
	搬 送 人 員	329		1		24	4	8	40	1	5	5	219	25			2
6 月	出 場 件 数	313	1			33	2	2	46	3		5	197	21			3
	不搬送件数	23				2			3	2		3	10				3
	搬 送 人 員	292	1			32	2	2	44	1	2	2	187	21			
7 月	出 場 件 数	291				18	7	5	57	1		6	167	24			6
	不搬送件数	15							1	1		2	6				5
	搬 送 人 員	279				21	7	5	56			4	161	24			1
8 月	出 場 件 数	300	1			20	2	4	39			6	210	15			3
	不搬送件数	14				2						1	8				3
	搬 送 人 員	291	1			23	2	4	39			5	202	15			
9 月	出 場 件 数	298	1		1	28	1	4	45			1	190	24			3
	不搬送件数	12				2			3				5				2
	搬 送 人 員	294	1		1	32	1	4	44			1	185	24			1
10 月	出 場 件 数	312	1			19	4	3	46			3	210	25			1
	不搬送件数	14				2			2				9				1
	搬 送 人 員	303	1			22	4	3	44			3	201	25			
11 月	出 場 件 数	312	1		1	15	1		44			1	228	18			3
	不搬送件数	18			1	1			4			1	8				3
	搬 送 人 員	294	1			14	1		40				220	18			
12 月	出 場 件 数	325	1			24	4		49			1	223	20			3
	不搬送件数	15				3						1	8				3
	搬 送 人 員	314	1			25	4		49				215	20			
合 計	出 場 件 数	3617	16		3	242	31	30	513		7	37	2459	250			29
	不搬送件数	171	2		1	22			24		4	11	85				22
	搬 送 人 員	3485	16		2	249	31	30	493		3	26	2376	250			9
昨年同期	出 場 件 数	3720	4		2	288	31	13	556		4	47	2498	258			19
	不搬送件数	212			1	24			23			18	126	3			17
	搬 送 人 員	3540	4		1	294	31	13	533		4	29	2374	255			2

平成27年 地域別救急出場件数及び搬送人員

横手市消防本部

大森地域局	
出場件数 (前年比)	227 (-3)
不搬送件数 (前年比)	13 (-4)
搬送人員 (前年比)	215 (+2)

大雄地域局	
出場件数 (前年比)	134 (-3)
不搬送件数 (前年比)	12 (+1)
搬送人員 (前年比)	124 (-6)

横手地域局	
出場件数 (前年比)	1428 (-29)
不搬送件数 (前年比)	46 (-19)
搬送人員 (前年比)	1392 (-13)

山内地域局	
出場件数 (前年比)	192 (-4)
不搬送件数 (前年比)	26 (-12)
搬送人員 (前年比)	167 (+7)

雄物川地域局	
出場件数 (前年比)	318 (-50)
不搬送件数 (前年比)	19 (-3)
搬送人員 (前年比)	300 (-47)

平鹿地域局	
出場件数 (前年比)	518 (+17)
不搬送件数 (前年比)	33 (+3)
搬送人員 (前年比)	501 (+28)

十文字地域局	
出場件数 (前年比)	466 (-45)
不搬送件数 (前年比)	11 (-5)
搬送人員 (前年比)	461 (-40)

増田地域局	
出場件数 (前年比)	329 (+12)
不搬送件数 (前年比)	10 (-3)
搬送人員 (前年比)	319 (+11)

管轄外	
出場件数 (前年比)	5 (+2)
不搬送件数 (前年比)	1 (+1)
搬送人員 (前年比)	6 (+3)

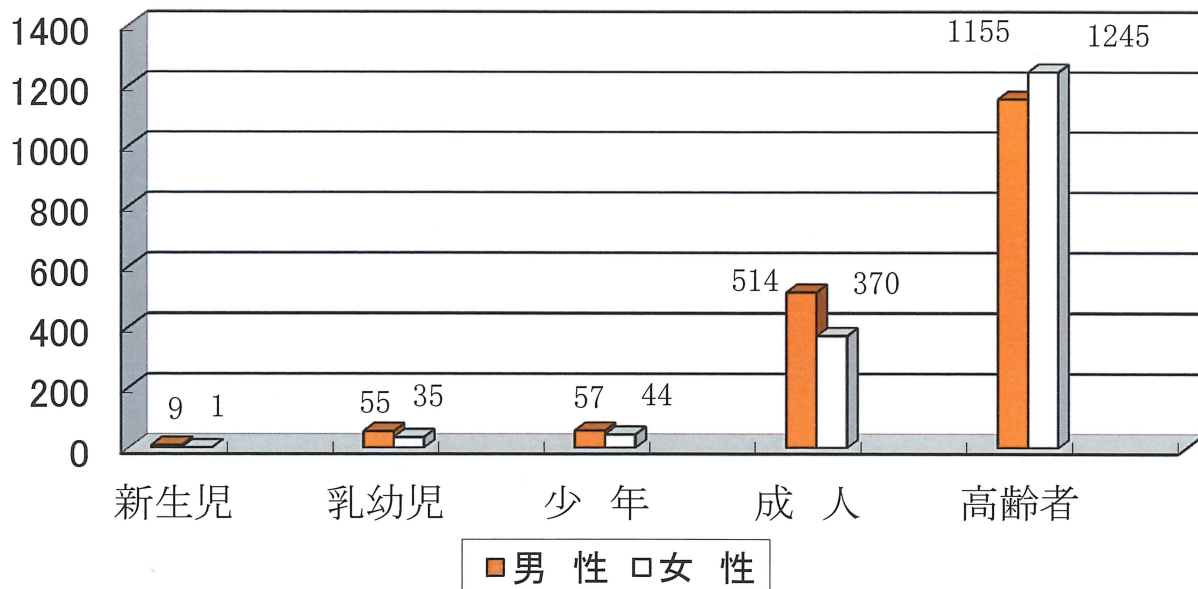
平成27年 年齢別搬送人員

平成27年 傷病程度別搬送人員

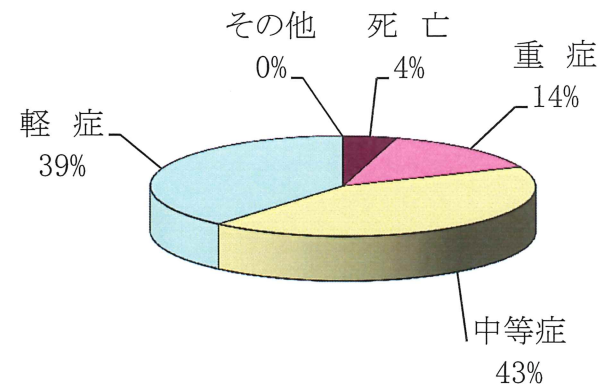
横手市消防本部

区分	新生児(～生後27日)		乳幼児(生後28日～6才)		少年(7才～17才)		成人(18才～64才)		高齢者(65才～)		計		区分	死亡	重症	中等症	軽症	その他	合計
	男性	女性	男性	女性	男性	女性	男性	女性	男性	女性	男性	女性							
合計	9	1	55	35	57	44	514	370	1155	1245	1790	1695	合計	156	492	1483	1354	0	3485
火災							4	2	6	4	10	6	火災	1	2	4	9		16
自然災害											0	0	自然災害						0
水難										2	0	2	水難	2					2
交通事故			1	8	9	12	58	73	46	42	114	135	交通事故	5	13	59	172		249
労働災害					1		22	2	6		29	2	労働災害	1	7	9	14		31
運動競技					18	6	6				24	6	運動競技		1	12	17		30
一般負傷			17	4	10	5	73	23	161	200	261	232	一般負傷	30	52	185	226		493
加害							1	1	1		2	1	加害			1	2		3
自損行為					1		7	8	6	4	14	12	自損行為	10	6	9	1		26
急病	3		30	18	14	18	301	213	851	928	1199	1177	急病	107	326	1049	894		2376
転院搬送	5	1	7	5	4	3	39	47	75	64	130	120	転院搬送		83	151	16		250
その他	1						3	1	3	1	7	2	その他		2	4	3		9

性別、年齢別搬送人員



傷病程度別割合



平成 27 年 医 療 機 関 別 搬 送 人 員

横手市消防本部

医 療 機 関 別		合 計	事 故 種 別											
			火 災	自然災害	水 難	交 通	労働災害	運動競技	一般負傷	加 害	自損行為	急 病	転院搬送	その 他
管 内	平 鹿 総 合 病 院(横手市)	2238	14			155	17	18	330	2	16	1550	127	9
	市 立 横 手 病 院(横手市)	840	2		1	63	8	8	106	1	8	617	26	
	市 立 大 森 病 院(横手市)	171			1	10	2	1	31			123	3	
	横 手 興 生 病 院(横手市)	12									2	7	3	
	ゆあさ整形外科クリニック(横手市)	1				1								
	ツインクリニック内科・整形外科(横手市)	1							1					
	福 嶋 内 科 医 院(横手市)	1										1		
	横 手 胃 腸 科 クリニック(横手市)	1										1		
計	3265	16		2	229	27	28	467	3	26	2299	159	9	
管 外	秋 田 赤 十 字 病 院(秋田市)	17											17	
	秋田大学医学部附属病院(秋田市)	47							1				46	
	秋田厚生医療センター(秋田市)	1											1	
	中 通 総 合 病 院(秋田市)	5											5	
	雄 勝 中 央 病 院(湯沢市)	71				7	3	2	16			39	4	
	渡 部 病 院(湯沢市)	1										1		
	町 立 羽 後 病 院(羽後町)	22				1	1		6			13	1	
	大 曲 厚 生 医 療 センター(大仙市)	42				8			3			22	9	
	大 曲 中 通 病 院(大仙市)	1											1	
	協 和 病 院(大仙市)	1											1	
	県立リハビリ・精神医療センター(大仙市)	2										2		
	くしま産婦人科医院(大仙市)	1				1								
	市 立 角 館 総 合 病 院(仙北市)	3												3
	独 行 法 人 国 立 病 院 機 構 あ きた 病 院(由利本荘市)	2												2
由 利 組 合 総 合 病 院(由利本荘市)	1												1	
町 立 西 和 賀 さ わ う ち 病 院(西和賀町)	3				3									
計	220				20	4	2	26			77	91		
合 計	3485	16		2	249	31	30	493	3	26	2376	250	9	

平成27年事故種別救助出動及び活動状況

横手市消防本部

事故種別 区分		火災	交通事故	水難事故	自然災害	機械による事故	建物等による事故	ガス及び酸欠事故	爆発事故	その他の事故	計
		救助出動数		41	3			1			
救助活動件数			16	1						6	23
救助人員			7							4	11
出動 車 両	救助工作車		22	1						9	32
	救急車		32	1						10	43
	消防車		13	1						4	18
	その他		7							2	9
活動 車 両	救助工作車		6							2	8
	救急車		10							4	14
	消防車		5							3	8
	その他		3							1	4
出動人員			301	11						113	425
活動人員			90							43	133

