

- ◇危険を察知しながら
安全な場所に移動できなかった
- ◇住み慣れた家以外での生活を不安視
- ◇テレビやラジオ, 防災無線の
呼びかけに消極的

高齢者＝災害弱者

昨年度の十文字中の提案

互いに守る～命と未来～

中学生と高齢者の
災害学習交流会



より具体的な提案を!!

高齢者・防災力向上推進プロジェクト

提案 その1

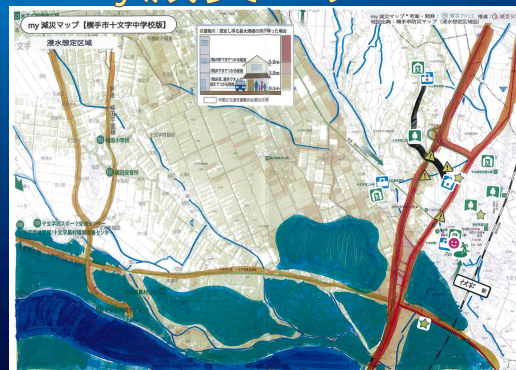
減災ウォークラリー大作戦

1 中学生が地区ごとにMy減災マップを制作。

平成30年度災害教室



My減災マップ



2 地区ごとにMy減災マップを基に避難場所まで危険箇所を再確認しながらウォークラリー。



期待される効果


- 1 避難経路や危険箇所の再確認
- 2 防災・減災意識の向上
- 3 日頃の運動不足解消
- 4 高齢者と中学生のふれあい

高齢者・防災力向上推進プロジェクト

提案 その2

SNS大作戦





Twitterライフライン
@TwitterLifeline


フォロー中

Twitterで緊急救助を求める場合には、**#救助** ハッシュタグとともに要請内容、写真、住所または位置情報など、具体的かつ正確な情報をつけましょう。救助が完了したら、報告ツイートするとともに、救助要請ツイートを削除してください。

救援要請ツイートの例

田中 やよい

避難勧告が出ていますが、目の前の道路が冠水しています。足の悪い母がいて自宅から出られません。電話もつながりませんか？
避難所まで連れて行って頂けないでしょうか？
東京都中央区京橋1-2-3
#救助





住所が分からない場合は、詳しい位置情報をつけてツイートすることもできます

- ① 具体的に救援内容を書きましょう
- ② 住所がわかる場合は具体的に書きましょう
- ③ #救助 ハッシュタグをつけましょう
- ④ 写真を添えて状況がわかるようにしましょう
- ⑤ 住所が分からない場合は、詳しい位置情報をつけてツイートすることもできます

Twitterでシェアする


十文字町〇〇地区が浸水し、お年寄りの避難が困難な状況になっています。支援をお願いします。

42 ツイート

期待される効果

- 1 「危険を察知しながら安全な場所に移動できない」
- 2 テレビやラジオ，防災無線の呼びかけに消極的



課題解消

おわりに

防災	減災
<ul style="list-style-type: none">・災害は必ず起きる・災害の被害をなくすことは不可能	<ul style="list-style-type: none">・災害の被害をできるだけ減らそう・亡くなる人が出ないようにしよう

自助・共助・公助

- ★ 「自助」 自らの身は自分で守る
- ★ 「共助」 地域や身近にいる人を助ける
- 「公助」 国・県・市

