



横手市

ごみの分け方・出し方



ごみは収集日当日の**朝8時**までに出してください
きちんと分別して、決められた日に、決められた場所へ出しましょう
祝日も収集します（土曜日、日曜日、1月1日～3日は収集しません）

◎我が家のごみ収集日【収集日を記入してご利用ください ※収集日一覧は25～28ページ】

燃やすごみ		毎週	<input type="text"/>	・	<input type="text"/>	曜日	
燃やさないごみ		毎月	<input type="text"/>	回目の	<input type="text"/>	曜日	
金属類 ガラス・せともの 小型家電(こでん) 電池		毎月	<input type="text"/>	回目の	<input type="text"/>	曜日	
飲食品用缶		毎月	<input type="text"/>	・	<input type="text"/>	回目の	曜日
古紙類 衣類		毎月	<input type="text"/>	・	<input type="text"/>	回目の	曜日
びん		毎月	<input type="text"/>	回目の	<input type="text"/>	曜日	
ペットボトル		毎月	<input type="text"/>	回目の	<input type="text"/>	曜日	
プラスチック製 容器包装類		毎月	<input type="text"/>	・	<input type="text"/>	回目の	曜日

Android用



横手市ごみ分別アプリ配信中!! (30ページ参照)

ごみに関する情報が満載!
[ごみカレンダー、ごみ分別辞典など]

QRコードを読み取り
インストールしてください

※Androidは4.0以降、iosは8.0以降対応

ios用



令和2年4月

ごみ出し
大原則

燃やすごみ

燃やさないごみ

金属類
ガラス・せともの
小型家電・電池

飲食品用缶

古紙・衣類

びん

ペットボトル

プラスチック製
容器包装類

粗大ごみ

パソコン

市では収集
しないごみ

おたすけ帳

よくある質問

収集日一覧

施設のご案内

ごみ分別アプリ

はじめに
お読みください！

横手市のごみの

① 集積所には朝8時までごみを出してください！

- ・ 収集車は毎回同じ時間に来るとは限りません。
- ⚠️ 収集車が収集した後に遅れて出されたごみは収集できません。



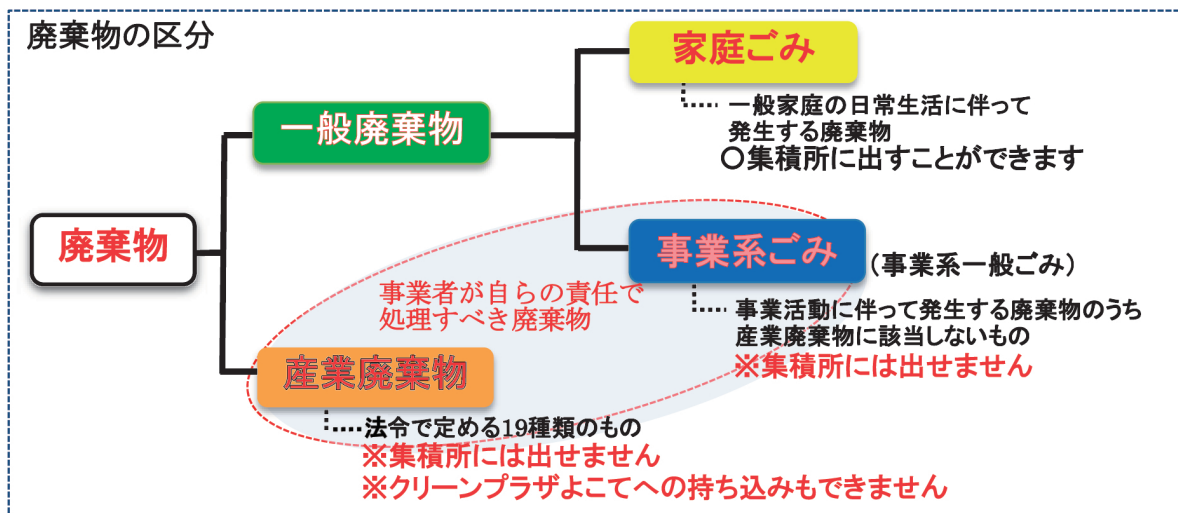
② 集積所に出せるのは「家庭ごみ」だけです！

- ⚠️ 会社や自営業(農業や個人商店を含む)から出たごみは「事業系ごみ」であり、法律により集積所に出すことはできません。



- ・ 事業系ごみのうち「一般廃棄物」は、横手市一般廃棄物収集運搬許可業者へ収集を委託(有料)するか、クリーンプラザよこてへ自己搬入(有料)してください。

また、「産業廃棄物」に分類されるごみは、クリーンプラザよこてでは受け入れできません。産業廃棄物処理許可業者へ収集を委託(有料)するか、県の産業廃棄物処分場(大仙市協和)等へ自己搬入(※)してください。
※この場合、事前に横手保健所(☎45-6139)へ相談してください。



③ 集積所にある青色コンテナボックスに収まらない場合は13ページ以降の分類表の内容に関わらず**全て「粗大ごみ」**となり集積所に出す事はできません！

- ・ 収集車は青色コンテナボックスを**重ねて**収集し、同数の空のボックスを集積所へ置いていきます。このためボックスの上部からはみ出た場合も収集できませんのでご注意ください。



例外! 傘と蛍光灯に限っては、青色コンテナボックスからはみ出ても収集します

- ・ 粗大ごみの出し方は9ページをご確認ください。

分け方・出し方 大原則

④ 分類表に記載の無いごみは、どのような材質でできているかで出し方(区分)が変わります

全てのごみを分類表に記載することは難しいので、その物がどのような材質できているかにより、どの区分で出せるかが決まります。

- ・各ページに基本的な考え方を記載していますのでご確認ください。

それでも出し方が不明な場合は横手市生活環境課(☎35-2184)へお問い合わせください。



⑤ 家電4品目はごみとしては出せません！

⚠️ 冷蔵庫(冷凍庫)、テレビ、エアコン、洗濯機(衣類乾燥機)の「家電4品目」は法律で処分方法が決められています。

- ・詳細は12ページをご確認ください。



⑥ ごみは市の許可業者しか収集運搬できません 無許可業者に依頼しないでください！

- ・許可業者は市ホームページ等で確認してください。(HP000007183)

⚠️ 個人が善意で他人のごみを運ぶ行為も法律で禁止されています。



⑦ ごみに出す前に資源物としてリサイクルしましょう！

- ・民間スーパーなどでも、紙パックや新聞・雑誌類、白色食品トレイ等を回収しています。

また、古紙・金属・空きびん・衣類(古繊維)を買い取る民間業者もあります。(これら有価物の買取は廃棄物処理業の許可は不要です)



《リサイクルにご協力をお願いします》

クリーンプラザよこてでも、収集したごみを資源化するために上記の一部を選別しリサイクルしていますが、可能な限りごみに出す前のリサイクルにご協力をお願いします。

その他

- ・集積所は、町内会など地域住民のみなさんで管理していただいております。みなさんで協力して、ルールを守って使いましょう。
- ・決められた集積所以外へのごみ出しは絶対にしないでください。
- ・ごみの出し方が適正ではない場合は、収集できない理由を書いたシールを貼ってごみを残していきます。貼られたシールの内容をご確認ください。(コンテナボックス収集では、ボックスごと置いていきますのでご理解、ご協力をお願いします。)



燃やすごみ

週2回収集

■「燃やすごみ」で出せるものとは

台所ごみ、紙ごみ、プラスチック製品、革製品などの燃えるもの

●対象品目の一例



生ごみ



紙くず、木くず



靴、長靴



タッパー、バケツ、ポリタンク
などのプラスチック製品



ボール



ぬいぐるみ、
座ぶとん



タオル、シーツ、
毛布、下着、靴下

その他は

- ・革製品
- ・豆炭の灰
- ・ペット用トイレ砂 など

出し方

横手市指定家庭用ごみ袋(有料:黄色)に入れ
集積所に出してください。



★出し方の注意点

- ・台所のごみは、よく水を切ってお出してください。
- ・食用油は、固めるか紙や布などに染み込ませてお出してください。
- ・紙おむつなどの衛生用品やペットシートなどの汚物はトイレなどで処理してからお出してください。

水をよく切る



灰

灰は小袋に入れてから
燃やすごみの袋へ



- ・ベルトやバッグなどに付いている少量の金属は取り外さなくてもOK!
- ・プラ製T字カミソリなど少量の刃が付いていてもOK!

燃やさないごみ

月1回収集

■「燃やさないごみ」とは

金属にプラスチックや布等が混ざっている製品等

●対象品目の一例



スプレー缶



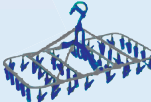
傘



蛍光管、電球



ライター



金属とプラスチックが混合の
物干し洗濯ハンガー



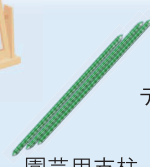
魔法瓶タイプの
ポット



金属とガラスが混合の
鍋のふた



鏡



園芸用支柱



テープカッター台

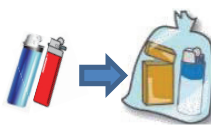
出し方

集積所設置の青色コンテナボックスに出してください。



★出し方の注意点

- ・蛍光管と傘のみ、例外として折りたたみコンテナから上部がはみ出ても収集します。
- ・蛍光管は割れてしまったものでも収集しますが、通常は割らずにそのまま出してください。



ライターは使い切ってから
中身が見える袋に入れて
出してください



注意
スプレー缶は穴をあけず
必ず中身を使い切ってから
出してください



傘は布部分と金属部分を分ける
必要はありません
そのままの状態でお出してくださいOK!

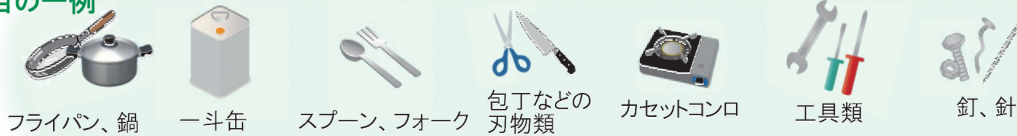
金属類

月1回収集

■「金属類」で出せるものとは（対象品目）

主に金属で出来ているもの（金属の割合が80%以上のもの）

●対象品目の一例



出し方

集積所設置の青色コンテナボックスに出してください。



「金属類、ガラス・せともの、小型家電・電池」は同じ収集日であっても必ずそれぞれのコンテナに分けて入れてください

★出し方の注意点

- ・釘や針、クリップなどの細かくて小さなものはふた付きの缶（お菓子の缶など）に入れてください。その場合は中身が飛び出さないようにしてから出してください。
- ・包丁やナイフ、きりや彫刻刀など鋭利なものは金属の割合が80%未満のものでも「金属類」で収集します。清掃員がけがをしないように厚紙や新聞紙に包み、「危険」と書いて出してください。



細かくて小さなものは
ふた付きの缶に入れて出す
※ふた付きの缶が無い場合は
飲食用品缶に入れて出してもOK



鋭利なものは
厚紙や新聞紙などに包み
「危険」と書いて出す



塗料缶や一斗缶は
中身を使い切ってから出す



中身が固まって取れないものは
「燃やさないごみ」へ

ガラス・せともの

月1回収集

■「ガラス・せともの」で出せるものとは

ガラス、せともの製品

●対象品目の一例



出し方

集積所設置の青色コンテナボックスに出してください。

「金属類、ガラス・せともの、小型家電・電池」は同じ収集日であっても必ずそれぞれのコンテナに分けて入れてください

★出し方の注意点

- ・割れたものも袋等に入れずに折りたたみコンテナにそのまま出してください。（清掃員はコンテナごと収集します）



- ・他素材のキャップは取り外して出してください
- ・中身は使い切り、水洗いしてから出してください



中身が固まって取れないものは
「燃やさないごみ」へ

小型家電(こでん)・電池

月1回収集

■「小型家電(こでん)」とは

コードの付いているものや、電気・電池で動く小型の家電製品やおもちゃなど電池については、乾電池のほかボタン電池や充電式電池も収集します

●対象品目の一例



出し方

集積所設置の青色コンテナボックスに出してください。



「金属類、ガラス・せともの、小型家電・電池」は同じ収集日であっても必ずそれぞれのコンテナに分けて入れてください

★出し方の注意点

・電池で動く家電製品については電池を取り除いてください。



電池はすべて「中身の見える袋」に入れて出してください

・携帯電話やデジタルカメラ、パソコンなどに保存されているデータは必ず消去してください。(市では個人情報情報が漏れいしても責任はとれません)

・市から貸与されている「防災ラジオ」は壊れても市役所防災担当へ返却願います。

飲食品用缶

月2回収集

■「飲食品用缶」で出せるものとは

飲食物が入っていたアルミ缶、スチール缶

●対象品目の一例



出し方

集積所回収ネットに出してください。

★出し方の注意点

- ・飲食物が入っていた缶が対象です。
- ・本体と同じ素材のキャップは、そのまま出してください。
- ・中を軽くすすいでから、つぶして出してください。

注意

飲食品以外の缶は「金属類」へ



古紙 (新聞・雑誌・ダンボール・紙パック等) 月2回収集

■「古紙」で出せるものとは

●対象品目の一例



出し方

種類ごとに紙ひもでしばって出してください。
集積所設置コンテナに入れる必要はありません。



紙パックは切り開いて乾かしてから束ねる

細かい雑がみ類は雑誌に挟むか、紙封筒や紙袋に入れてから紙ひもでしばる

*しばった紙ひもも一緒にリサイクルします

★出し方の注意点

- ・ビニールのある辞書等はビニールを取り除いてから出してください。
- ・チラシは雑誌に挟んだままでかまいません。

! ビニールひもや麻ひもでしばったものは収集できません!

お願い 雨が降っている時、または降りそうな時は、次回の収集日に出して下さるようご協力をお願いします

衣類 月2回収集

■「衣類」で出せるものとは

洋服、和服等の服のみを収集します

●対象品目の一例



出し方

中身の見える袋に入れるか、ひもでしばって出してください。
(衣類をしばるひもはビニールひもでも可)
折りたたみコンテナに入れる必要はありません。



★出し方の注意点

! 次のものは「衣類」では出せません。



布団は、横手市指定家庭用ごみ袋に入る場合は「燃やすごみ」へ入らない場合は「粗大ごみ」へ

びん (無色透明・茶色・その他の色)

月1回収集

■「びん」で出せるものとは

飲み物、食べ物、調味料、飲み薬が入っていたガラス製のびん、果実酒などの広口びん、ワンカップなど

●対象品目の一例

無色透明びん



インスタントコーヒーのびん、ワンカップのびん、ジャムや酢の入った 無色透明びん

茶色びん



ドリンク剤のびん、酒の一升びん、ビールびん、焼酎などが入った 茶色びん

その他の色びん



無色透明、茶色以外でお酒などが入った 青色、緑色、赤色、黒色びん

色分けのポイント！



この場合 無色透明びんへ

びんの表面が加工により色の分別が難しい場合は、注ぎ口などの加工されていない部分の色をみて判断してください

出し方

集積所設置の青色コンテナボックスに色別に分けて出してください。

※必ず色の分別をして
コンテナは3色に分けて出してください



★出し方の注意点

- ・飲食品用のびんが対象です。
- ・王冠などのふたや栄養ドリンクのキャップは取り外してください。
- ・中身を軽くすすいでください。
- ・割れたものも袋等には入れずにコンテナにそのまま入れてください。
(清掃員はコンテナごと収集します。)
- ・一升びん、ビールびんなどのリターナブルびん(生きびん)も収集します。
- ・ごま油やドレッシング等のプラスチック製のキャップや注ぎ口が外れない場合は、そのまま出してください。



取り外した王冠やキャップは「金属類」へ



化粧品等のびんは
出せません！
「ガラス・せともの」へ



家庭用殺虫剤(うじ殺しなど)が入っていたびんは
中身をよくすすぎ、ラベルを剥がした
場合に限り例外的に収集します



農薬など劇薬の入っていたびんは
収集しません
購入したお店か、生活環境課(☎35-2184)
へお問い合わせください

ペットボトル



月1回収集

■「ペットボトル」で出せるものとは

スーパーなどで拠点回収も行っています！



このマークの付いた飲料のペットボトル

●対象品目の一例



ジュース、お茶、調味料や焼酎
などが入っていたペットボトル

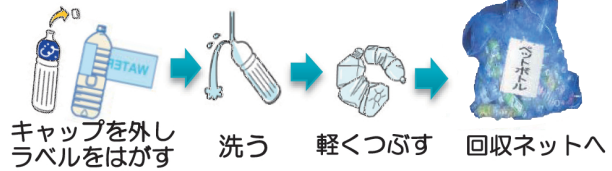
出し方

集積所回収ネットに出してください。

取っ手が付いているものは
付けたままでOK!

★出し方の注意点

- ・キャップは取りはずし、中をきれいに洗って
から、軽くつぶして出してください。
- ・汚れの取れないものは「燃やすごみ」へ
出してください。



・外したキャップは「燃やすごみ」へ

※キャップは本来「プラスチック製容器包装類」に該当しますが
横手市では施設の機械の都合上「燃やすごみ」へお願いします

注意

ペットボトルでは
ありません

食用油、乳酸菌飲料などの
マークが付いているボトルは
「プラスチック製容器包装類」へ

お願い ラベルは事前にはがして「プラごみ」へ

※当面の間、ラベルがついていても収集しますが
将来取り外しを義務化される可能性もあります

プラスチック製容器包装類 (プラごみ)

月2回収集

■「プラスチック製容器包装類」とは

商品を入れたり包んでいるプラスチック製の容器や包装で
その商品を使ったり取り出したあと、不要になるもの



このマークの
ついているもの
が対象です

●対象品目の一例



出し方

指定ごみ袋(有料:透明袋)に入れ
集積所に出してください。



★出し方の注意点

- ・中をきれいに洗って出してください。

注意

プラスチック製容器包装類ではありません

プラスチック製品(そのものが製品として売られて
いるもの、例えばバケツや洗面器など)や
クリーニング店からの服等に被せている透明ビニ
ール、シップを剥がした残りのビニールは、基本的
にプラスチック製容器包装類ではありません
「燃やすごみ」へ出してください

⚠ 汚れの取れないもの、取れにくいものは
「燃やすごみ」へ



※完全に汚れが取れた
場合のみ「プラごみ」へ



粗大ごみ

有料

■「粗大ごみ」とは

集積所設置の青色コンテナボックス(縦50cm×横35cm×高さ30cm)に収まりきらない大きさのもの

●対象品目の一例



ソファ、テーブル等の家具類



自転車



電子ピアノ



布団、マットレス



チャイルドシート



ストーブ



スキー



トレーニングマシン

出し方

家庭から出る粗大ごみを処理する場合、2通りの方法があります。

①、②どちらかの方法で処理してください。

方法その① クリーンプラザよこてへ直接搬入する方法

粗大ごみを下記施設に自己搬入する事が出来ます。【処理手数料 10kgあたり130円】

クリーンプラザよこて

搬入時間: 午前8時30分から午後4時30分まで
営業日: 毎週月曜日から土曜日及び第3日曜日
所在地: 横手市柳田字中村126番地
電話番号: 0182-23-6146



※詳しくは…
施設のご案内(29ページ)をご参照ください。

方法その② 予約制戸別収集へ申し込む方法

※冬季(12月~3月)
収集無し

自己搬入する事が困難な場合など、戸別収集がご利用できます。

粗大ごみ専用受付番号 ☎38-8005

へ電話して予約してください。

横手環境協議会

受付時間/8:30~17:00
※土曜、日曜、祝日、年末年始は
予約受付していません

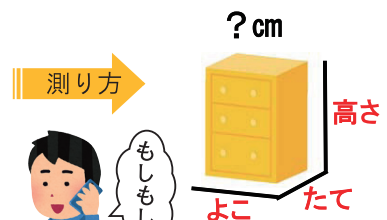
【申込み方法と出し方の手順】

あらかじめ粗大ごみのため、よこ、高さの寸法を測っておく

上記へ電話して収集日と手数料を確認、予約する

指定された金額分の粗大ごみ収集券を「指定ごみ袋等取扱所」で購入

粗大ごみの見えやすいところへ収集券を貼り
指定された日の午前8時までには自宅玄関先
または指定された場所に出しておく



粗大ごみ
収集券〇枚
ください

もしもし



収集業者が収集に伺います。

※事前に申込みのあったものだけ収集します。

※立ち会う必要はありません。

※家の中まで入っての運搬作業はいたしません。

パソコン

●対象品目



ノートパソコン



デスクトップパソコン本体、
液晶ディスプレイ



キーボード、マウス
などの付属品

出し方

ノートパソコン、デスクトップパソコンは次の①、②どちらかの方法で処分してください。
なお、保存されているデータは必ず消去しましょう。

方法その① パソコンリサイクル制度での処分方法

「資源有効利用促進法」により、家庭で不要となったパソコンは製造メーカー等が回収・リサイクルしています。

●PCリサイクルマークがついているもの

各メーカーが回収しますので直接お問い合わせください。



パソコンリサイクルマーク

●PCリサイクルマークがついていないもの

自作パソコンなど、回収するメーカーがないものは「パソコン3R推進協会」が回収しますので下記へご連絡のうえ、リサイクル料金や処分方法などをご確認ください。

一般社団法人 パソコン3R推進協会

☎03-5282-7685 ホームページ <https://www.pc3r.jp>

方法その② 小型家電リサイクル制度での処分方法

ブラウン管式ディスプレイ以外のもので、集積所設置の青色コンテナボックスに収まるものは「小型家電」でも収集します。



※詳しくは…5ページをご参照ください。

注意



CRTモニター

ブラウン管式ディスプレイ(CRTモニター)は「小型家電」では収集できません

各メーカーや「パソコン3R推進協会」へご連絡のうえリサイクル料金や処分方法などをご確認ください

⚠ キーボード、マウス等パソコンの付属品のみを処分する場合は「小型家電」へお出しください。

市では収集しないごみ

! 次のごみは集積所に出すことはできません。

横手市一般廃棄物収集運搬許可業者に相談するか、クリーンプラザよこてへ自己搬入(有料)してください。

■事業系ごみ

商店・飲食店・製造業・事務所・病院などの事業活動に伴って出たごみ(産業廃棄物以外の事業系ごみ)

一般廃棄物収集運搬許可業者一覧

横手市ホームページ
ページ番号000007183

※横手ごみ分別アプリ内
「お問い合わせ先」にも記載

■一時多量ごみ

引っ越しや大掃除で一時的に多量に出たごみ

○直接搬入に関するお問い合わせ

クリーンプラザよこて ☎0182-23-6146

○許可業者、直接搬入に関するお問い合わせ

横手市役所 生活環境課 ☎0182-35-2184
(搬入可能なものなのかを事前にご確認ください)

! 次のごみなどはクリーンプラザよこてでも受入れできません。

購入した販売店か専門業者に引き取ってもらってください。

■適正処理困難物(処理できないもの)



タイヤ・ホイール



バッテリー



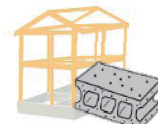
ドラム缶



ガスボンベ



耐火金庫



建築廃材



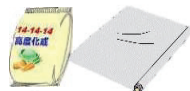
ピアノ



農機具



チェーンソー



農業資材



農薬・薬品



塗料



廃油



バイク(原付含む)



消火器

廃消火器リサイクルシステムがあります
市内にある「特定窓口認定事業所」へ持ち込むか、ゆうパックによる回収方法があります
詳しくは、消火器リサイクル推進センター(☎03-5829-6773)へ電話して確認するか、生活環境課へお問い合わせください



医療用廃棄物

※在宅医療廃棄物のうち以下のものは「燃やすごみ」へ出すことができます



◎針なし注射器(栄養注入用等)、おむつ、採尿バック、ストーマ類(汚物を取り除いて)

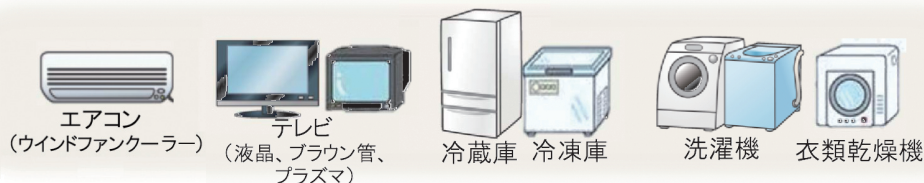
■産業廃棄物

事業活動に伴って生じた廃棄物のうち、廃プラスチック、ゴムくず、金属くず、廃油などは産業廃棄物に該当します。詳細は横手保健所(☎0182-45-6139)にお問い合わせください。

市では収集しないごみ

■家電リサイクル対象品(家電4品目)

●対象品目




出し方

家電リサイクル法対象物のため、市では上記の品目の収集や処分をすることはできません。次のどちらかの方法で処分してください。

方法① 購入店や販売店に相談し、処理をお願いする方法

買い替える場合・販売店が明らかな場合など、購入店が引き取ります。料金は小売店、引き取り先にお問い合わせください。



方法② 自分で持ち込む方法

郵便局で「家電リサイクル料」専用振替用紙で当該料金を納付し、納付した控えを「家電リサイクル券」に貼りつけ日本通運(株)へ直接搬入してください。



搬入場所：日本通運(株)横手支店
所在地：横手市杉沢字中杉沢424番地
連絡先：☎0182-35-4151
営業時間：平日 午前9時から午後5時
(土曜日も受付する日がありますので上記へ
お問い合わせください)

※自己搬入できない場合は

「横手市一般廃棄物収集運搬許可業者」へ収集を依頼してください。収集運搬料も別途かかりますので、詳しくは各収集業者へお問い合わせください。

一般廃棄物収集運搬許可業者一覧

横手市ホームページ
ページ番号000007183

■リサイクル料金について

メーカーや大きさで異なりますので、日本通運または家電リサイクル券センターにお問い合わせください。

一般財団法人 家電製品協会 家電リサイクル券センター
☎0120-319-640 ホームページ <https://www.rkc.aeha.or.jp/>

⚠️ 不用品回収業者にご注意を！

よく見かける「無料回収」は、「一般廃棄物処理業」の許可を有していない場合があります。そのような業者にごみを出すことは、適正な処理を確保できず、不法投棄の誘発につながります。そのような業者を見かけましたら、生活環境課まで車のナンバーなどをご連絡願います。



50音順 おたすけ帳

品名	分別	説明
あ		
IH調理器	こでん・電池	コンテナに入りきらないものは「粗大ごみ」へ
ICプレーヤー	こでん・電池	
アイスノン	燃やす	
アイスピック	金属類	厚紙や新聞紙等に包み「危険」と表示
アイロン	こでん・電池	
アイロン台	燃やさない	コンテナに入りきらないものは「粗大ごみ」へ
アクセサリー (ガラス・陶器製)	ガラス・せともの	
アクセサリー(金属製)	金属類	細かくて小さなものは缶などに入れる
アクセサリー(その他)	燃やす	
アコーディオンカーテン	粗大	
アタッシュケース(金属製)	金属類	コンテナに入りきらないものは「粗大ごみ」へ
アタッシュケース(木製・その他)	燃やす	燃やすごみ袋に入らないものは「粗大ごみ」へ
アダプター	こでん・電池	電気コードがついた状態で出す
穴あけパンチ	金属類	
油こし器	金属類	中をからにして油分を落とす
油はねガード	燃やす	
雨戸	粗大	
雨どい(金属製)	粗大	コンテナに入りきるものは「金属類」へ
雨どい(プラ製)	粗大	燃やすごみ袋に入るものは「燃やすごみ」へ
編み機	粗大	
網戸	粗大	
編み針・編み棒(金属製)	金属類	
編み針・編み棒(竹・プラ製)	燃やす	
アルバム	燃やす	
アルミ缶	飲食品用缶	飲食品以外の缶は「金属類」へ
アルミサッシ	粗大	
アルミ箔	燃やす	
泡だて器(金属製)	金属類	
泡だて器(電動式)	こでん・電池	
あんか	燃やさない	電気式以外のものが対象
安全靴	燃やす	金属が入っているものは「燃やさないごみ」へ
安全ピン	金属類	金属製の容器(缶など)に入れる
アンテナ(BS含む)	燃やさない	コンテナに入りきらないものは「粗大ごみ」へ
アンブ	こでん・電池	コンテナに入りきらないものは「粗大ごみ」へ
あんま機(マッサージ機)	こでん・電池	コンテナに入りきらないものは「粗大ごみ」へ
い		
ETC車載器	こでん・電池	
衣装ケース	粗大	
移植ベラ(金属製)	金属類	
移植ベラ(プラ製)	燃やす	
いす	粗大	
板	粗大	燃やすごみ袋に入るものは「燃やすごみ」へ
板ガラス	ガラス・せともの	コンテナに入りきらないものは「粗大ごみ」へ
板戸	粗大	
一輪車(ネコ車・遊具)	粗大	
一升びん	びん	「無色透明」「茶色」「その他」の色ごとに分ける
一斗缶	金属類	

品名	分別	説明
井戸用ポンプ	粗大	
犬小屋	粗大	
医薬品	燃やす	家庭用のものに限る
医薬品の容器 (エアゾール缶)	燃やさない	穴をあけず使い切って出す 家庭用のものに限る
医薬品の容器 (金属製)	金属類	家庭用のものに限る
医薬品の容器 (びん製)	びん	「無色透明」「茶色」「その他」の色ごとに分ける 家庭用のものに限る
医薬品の容器 (プラ製)	燃やす	家庭用のものに限る
医療廃棄物 (在宅用等の家庭用のもの)	収集しないごみ	・バック類、針なし注射器、おむつ、採尿バック、ストーマ類は汚物等を取り除いて「燃やすごみ」へ ・注射器や薬の安ぷる類、針付きのチューブ、インシュリン等のペン型自己注射器等は収集できません。医療機関の指示に従って廃棄(P11参照)
衣類	衣類	
衣類乾燥機	収集しないごみ	家電リサイクル対象品(P12参照)
入れ歯	燃やす	
インクジェットカートリッジ・インクリボン	燃やす	
インクリボンの中袋	プラ	
インスタントラーメンの外袋	プラ	
インターフォン	こでん・電池	
う		
ウインドファン	粗大	
ウインドファンクーラー(エアコン)	収集しないごみ	家電リサイクル対象品(P12参照)
植木台	粗大	
植木鉢(陶磁器・素焼き)	ガラス・せともの	コンテナに入りきらないものは「粗大ごみ」へ
植木鉢(プラ製)	燃やす	
ウォーターサーバー	粗大	
ウォーターサーバーのボトル	燃やす	
浮き輪	燃やす	
ウジ殺し等の殺虫剤のびん(家庭用)	びん	中を洗い、ラベルを剥がして「びん」へ 家庭用のものに限る
うす(臼)	粗大	
うちわ	燃やす	
腕時計	燃やさない	
乳母車・ベビーカー	粗大	
え		
エアーマット	燃やす	
エアコン	収集しないごみ	家電リサイクル対象品(P12参照)
栄養ドリンクのびん	びん	金属製のふたやキャップは「金属類」へ
液体洗剤の容器	プラ	中身をからにし、すすぐ。汚れの落ちないものは「燃やすごみ」へ
SDカード	こでん・電池	データは必ず消去してから出す
枝木(小)	燃やす	直径10cm以下で燃やすごみ袋に入るものは「燃やすごみ」へ
枝木(大)	粗大	直径10cm以下で、かつ長さ2mまでのものに限る それ以上のものは専門業者へ

品名	分別	説明
枝切ばさみ	金属類	厚紙や新聞紙等に包み「危険」と表示
絵具の筆	燃やす	
絵具の容器(金属製)	金属類	
絵具の容器(びん)	ガラス・せともの	中身をからにし、すすぐ。汚れの落ちないものは「燃やさないごみ」へ
絵具の容器(プラ製)	燃やす	
絵具パレット	燃やす	
エフェクター	こでん・電池	
MD(ケース含む)	燃やす	
エレクトーン	粗大	
園芸用支柱(イボ竹含む)	燃やさない	コンテナに入りきらないものは「粗大ごみ」へ
エンジン類	収集しないごみ	販売店か専門業者へ (P11 参照)
延長コード	こでん・電池	
煙突	金属類	コンテナに入りきらないものは「粗大ごみ」へ
塩び管(家庭用に限る)	燃やさない	業務用のものは産業廃棄物処理業者へ
鉛筆	燃やす	
鉛筆削り器	燃やさない	電動式の場合は「小型家電」へ

お

オイル(油類)	収集しないごみ	販売店か専門業者へ。(少量の場合は紙などに染み込ませ「燃やすごみ」へ) (P11 参照)
オイル缶	金属類	中身を完全に抜き取る
オイルヒーター	粗大	
オイルフィルター	燃やさない	
王冠	金属類	
大かめ	粗大	割れたものでコンテナに入りきるものは「ガラス・せともの」へ
オーディオ機器	粗大	コンテナに入りきるものは「小型家電」へ
オートバイ	収集しないごみ	販売店か専門業者へ (P11 参照)
オーブントースター	こでん・電池	
オープンレンジ	粗大	コンテナに入りきるものは「小型家電」へ
置時計(時計)	燃やさない	乾電池は外して「電池」へ コンテナに入りきらないものは「粗大ごみ」へ
桶	燃やす	燃やすごみ袋に入らないものは「粗大ごみ」へ
おしゃぶり	燃やす	
おしりふきウォーマー	こでん・電池	
おたま(金属製)	金属類	
おたま(プラ製)	燃やす	
落ち葉	燃やす	土は落とす
斧	粗大	柄と先端部分が分別できる場合は、柄は「燃やすごみ」へ、先端部分は「金属類」へ
お盆(金属製)	金属類	
お盆(木製・プラ製)	燃やす	
おまる(補助便座含む)	燃やす	音の出るものは電池を外して「燃やさないごみ」へ 乾電池は外して「電池」へ
おむつカバー	燃やす	
おもちゃ(金属製)	金属類	乾電池は外して「電池」へ
おもちゃ(プラ製)	燃やす	乾電池は外して「電池」へ
折りたたみベッド	粗大	
オルガン	粗大	
おろしがね(金属製)	金属類	
おろしがね(陶器製)	ガラス・せともの	
おろしがね(プラ製)	燃やす	
温度計	燃やさない	水銀式は体温計(P18)を参照
温度計(デジタル)	こでん・電池	

品名	分別	説明
温風ヒーター(電気式)	粗大	コンテナに入りきるものは「小型家電」へ
か		
カーテン	燃やす	
ガーデンフェンス	粗大	
カーテンレール(金属製)	金属類	コンテナに入りきらないものは「粗大ごみ」へ
カーテンレール(プラ製)	燃やす	燃やすごみ袋に入る大きさにして「燃やすごみ」へ
カード類(クレジットカード等)	燃やす	
カーナビ	こでん・電池	
カーペット類	粗大	燃やすごみ袋に入るものは「燃やすごみ」へ
カー用品	その他	大型部品以外の小物は収集できる 分別区分はそれぞれの材質による
カーラー	燃やす	ホットカーラーの本体は「小型家電」へ
貝殻	燃やす	
懐中電灯	こでん・電池	乾電池は外して「電池」へ
買物かご(プラ製)	燃やす	
カイロ(金属製)	金属類	中のオイルを使い切ってから出す
カイロ(使い捨て)	燃やす	
鏡	燃やさない	鏡台(きょうだい)は「粗大ごみ」へ
鍵・錠前	金属類	
かき氷機(手動式)	燃やさない	
かき氷機(電動式)	こでん・電池	
額縁(金属製)	金属類	ガラスは分別し「ガラス・せともの」へ
額縁(木製・プラ製)	燃やす	ガラスは分別し「ガラス・せともの」へ
家具類	粗大	
掛矢	粗大	柄と先端部分が分別できる場合は、柄は「燃やすごみ」へ、先端部分は「燃やさないごみ」へ
傘	燃やさない	分解は不要。コンテナからはみ出しても例外的に収集します
傘立て	粗大	
菓子缶	飲食品用缶	
菓子箱(紙製)	古紙	新聞紙や雑誌などと一緒紙ひもでしぼる
菓子袋(プラ製)	プラ	汚れの落ちないものは「燃やすごみ」へ
ガスオープン	粗大	
ガス湯沸器	粗大	コンテナに入りきるものは「燃やさないごみ」へ
ガスコンロ	粗大	コンテナに入りきるものは「燃やさないごみ」へ
ガスボンベ(LPG)	収集しないごみ	販売店か専門業者へ (P11 参照)
ガスマット	燃やす	
カセットコンロ	金属類	カセットボンベは取り外し「燃やさないごみ」へ
カセットテープ	燃やす	カセットテープのケースも「燃やすごみ」へ
カセットデッキ	こでん・電池	
カセットボンベ	燃やさない	穴をあけず中身を使い切る。キャップは「燃やすごみ」へ
カッターナイフ(本体)	燃やさない	
カッターの刃	金属類	厚紙や新聞紙等に包み「危険」と表示
カッパ(雨具)	燃やす	
カップめん(容器・ふた)	燃やす	
カメラ(ボロイドカメラ含む)	燃やさない	使い捨てカメラは「燃やすごみ」へ デジタルカメラは「小型家電」へ
ガラスケース(縁がついている場合)	燃やさない	縁とガラスが分解できないものに限る

ごみ出し
燃やすごみ
燃やさないごみ
金属類
ガラス・せともの
電池
飲食品用缶
古紙・衣類
びん
ペットボトル
プラスチック製
容器包装類
粗大ごみ
パソコン
市では収集
しないごみ
おたすげ帳
よくある質問
収集日一覧
施設のご案内
ごみ分別アプリ

ごみ出し
燃やすごみ
燃やさないごみ
金属類
小型家電・電池
食品用缶
古紙・衣類
びん
ペットボトル
プラスチック容器包装類
粗大ごみ
パソコン
市では収集しないごみ
おたすけ帳
よくある質問
収集日一覧
施設のご案内
ごみ分別アプリ

品名	分別	説明
軽石	燃やさない	
がれき	収集しないごみ	産業廃棄物処理業者へ (P11 参照)
カレンダー	古紙	新聞紙や雑誌などと一緒には紙ひもでしぼる
カレンダー (金属部分)	金属類	
換気扇	燃やさない	コンテナに入りきらないものは「粗大ごみ」へ
缶切り	金属類	
緩衝材 (ブラ、発泡スチロール製)	プラ	紙製の場合は「燃やすごみ」へ
乾燥剤	燃やす	濡れると発熱するので注意
缶詰の空缶	飲食品用缶	中身を軽くすすぐ
感熱紙	燃やす	

き

キーボード (パソコン用)	こでん・電池	
キーボード (音楽用)	粗大	
キーホルダー (金属製)	金属類	
ギター	粗大	
木槌	燃やす	
木の枝等	燃やす	枝木 (小)、枝木 (大) を参照
着物類	衣類	
キャスター	燃やさない	
キャスターケース	粗大	
脚立	粗大	
キャタピラ	収集しないごみ	販売店か専門業者へ (P11 参照)
キャップ (金属製)	金属類	
キャップ (プラ製)	燃やす	ペットボトルのキャップなども含む
キャビネット	粗大	
キャリア (スキー・自動車等)	粗大	
キャリーバッグ	粗大	プラスチック製または布製で、燃やすごみ袋に入るものは「燃やすごみ」へ
急須 (きゅうす)	ガラス・せともの	
牛乳パック	古紙	乾かしてから雑誌などと一緒には紙ひもでしぼる
牛乳びん	びん	「無色透明」「茶色」「その他」の色ごとに分ける
強化耐熱ガラス鍋	ガラス・せともの	
強化プラスチック製品 (FRP製)	収集しないごみ	販売店か専門業者へ (P11 参照)
鏡台 (ドレッサー・姿見)	粗大	
きり	金属類	厚紙や新聞紙等に包み「危険」と表示
金魚鉢	ガラス・せともの	
金庫 (耐火)	収集しないごみ	販売店か専門業者へ (P11 参照)
金庫 (手揚げ)	金属類	

く

空気入れ	粗大	コンテナに入りきるものは「燃やさないごみ」へ
空気清浄器	こでん・電池	コンテナに入りきらないものは「粗大ごみ」へ
クーラー	収集しないごみ	家電リサイクル対象品 (P12 参照)
クーラーボックス	粗大	コンテナに入りきるものは「燃やさないごみ」へ 布、ビニール製のクーラーバッグは「燃やすごみ」へ
釘	金属類	金属製の容器 (缶など) に入れる
草刈り鎌	金属類	厚紙や新聞紙等に包み「危険」と表示
草刈り機	収集しないごみ	販売店か専門業者へ (P11 参照)
草刈り機専用刃	金属類	厚紙や新聞紙等に包み「危険」と表示

品名	分別	説明
草花	燃やす	天日干し等をして乾かしてから
串 (金属製)	金属類	厚紙や新聞紙等に包み「危険」と表示
串 (木製)	燃やす	
口紅ケース (金属製)	金属類	
口紅ケース (プラ製)	燃やす	
靴 (ズック、長くつ等)	燃やす	
靴下	燃やす	
クッション	燃やす	
靴の空き箱	古紙	新聞紙や雑誌などと一緒には紙ひもでしぼる
グラウンドゴルフ・ゲートボールのスティック (木製)	燃やす	燃やすごみ袋に入らないものは「粗大ごみ」へ
グラウンドゴルフ・ゲートボールのスティック (その他)	粗大	
クリスマスツリー	燃やす	照明付きコードは「小型家電」へ 燃やすごみ袋に入らないものは「粗大ごみ」へ
車椅子	粗大	
クレヨン	燃やす	
グローブ	燃やす	
くわ	粗大	柄の部分と先端部分が分別できる場合は柄は「燃やすごみ」へ、先端部分は「金属類」へ
軍手	燃やす	

け

蛍光灯	燃やさない	機器部分から外す コンテナからはみ出しても例外的に収集します
蛍光灯のかさ (ガラス・陶器製)	ガラス・せともの	コンテナに入りきらないものは「粗大ごみ」へ
蛍光灯のかさ (木・プラ製)	燃やす	燃やすごみ袋に入らないものは「粗大ごみ」へ
蛍光灯本体	こでん・電池	コンテナに入りきらないものは「粗大ごみ」へ
蛍光ペン	燃やす	
珪藻土マット	燃やさない	コンテナに入りきらないものは「粗大ごみ」へ
携帯電話	こでん・電池	データは必ず消去してから出す バッテリーは取り外し「電池」へ
携帯ゲーム機	こでん・電池	電池は取り外し「電池」へ
計量ばかり (金属製)	金属類	
計量ばかり (デジタル式)	こでん・電池	電池は取り外し「電池」へ
計量ばかり (プラ製)	燃やさない	
ゲーム機本体	こでん・電池	
ゲームソフト (カートリッジ式)	こでん・電池	CD や DVD などのディスク式のソフトは「燃やすごみ」へ
消しゴム	燃やす	
化粧品のスプレー缶 (エアゾール缶)	燃やさない	穴をあけず、必ず中身を使い切ってから出す
化粧品のスプレー容器 (プラ製)	燃やす	
化粧品のチューブ	燃やす	
化粧品容器 (ガラス製)	ガラス・せともの	
化粧品容器 (金属製)	金属類	
化粧品容器 (プラ製)	燃やす	
下駄	燃やす	
下駄箱	粗大	

ごみ出し
燃やすごみ
燃やさないごみ
金属類
小型家電・電池
飲食用品
古紙・衣類
びん
ペットボトル
プラスチック類
粗大ごみ
パソコン
市では収集しないごみ
おたすけ帳
よくある質問
収集日一覧
施設のご案内
ごみ分別アプリ

品名	分別	説明
シャンプー・リンスの容器	プラ	中をきれいに洗って出す 汚れが取れないものは「燃やすごみ」へ
ジュース	ごでん・電池	
じゅうたん	粗大	燃やすごみ袋に入るものは「燃やすごみ」へ
充電器（コードを含む）	ごでん・電池	携帯電話やゲーム機等のもの
収納ケース（プラ製）	粗大	
瞬間湯沸器	粗大	コンテナに入りきるものは「燃やさないごみ」へ
消火器	収集しないごみ	販売店か専門業者へ（P11 参照）
定規（木・プラ製）	燃やす	
定規（金属製）	金属類	
障子	粗大	
浄水器（金属製）	金属類	
浄水器（プラ製）	燃やす	
醤油びん	びん	「無色透明」「茶色」「その他」の色ごとに分ける 醤油さしは「ガラス・せともの」へ
じょうろ（金属製）	金属類	
じょうろ（プラ製）	燃やす	
食卓テーブル	粗大	
食品棚	粗大	
食品トレイ	プラ	
食用油の容器（ガラス製）	びん	中を軽くすすいでから「無色透明」「茶色」「その他」の色ごとに分ける
食用油の容器（金属製）	金属類	中を軽くすすいでから出す
食用油の容器（プラ製）	プラ	中をきれいに洗って出す 汚れが取れないものは「燃やすごみ」へ
除湿器	粗大	
除湿剤	燃やす	吸い取った水は事前に捨てる
除雪機	収集しないごみ	販売店か専門業者へ（P11 参照）
除草剤の容器（プラ製）	燃やす	家庭用のものに限る
書棚	粗大	
食器乾燥機	粗大	
食器類（金属製）	金属類	
食器類（陶磁器・ガラス製）	ガラス・せともの	
食器類（プラ製）	燃やす	
書類	古紙	綴じひもや金具等はすべて外してから紙ひもでしぼる
人工芝	粗大	燃やすごみ袋に入るものは「燃やすごみ」へ
シンナー	収集しないごみ	販売店か専門業者へ（P11 参照）
新聞紙	古紙	紙ひもでしぼって出す

す

水槽（ガラス製）	燃やさない	コンテナに入りきららないものは「粗大ごみ」へ
水槽（プラ製）	燃やす	燃やすごみ袋に入らないものは「粗大ごみ」へ
水筒	燃やさない	
炊飯釜（金属製）	金属類	
炊飯釜（陶器製）	ガラス・せともの	
炊飯器	ごでん・電池	
スーツケース	粗大	プラスチック製または布製で、燃やすごみ袋に入るものは「燃やすごみ」へ
スキー板	粗大	ビンディング（金具）がついたままでよい
スキー靴	燃やさない	
スキーグローブ	燃やす	
スクーター	収集しないごみ	販売店か専門業者へ（P11 参照）

品名	分別	説明
スケートボード	粗大	
スコップ類	粗大	分別できる場合は、柄は「燃やすごみ」へ 持ち手や先端部分は「金属類」へ
すずり（硯）	燃やさない	
すだれ	燃やす	燃やすごみ袋に入らないものは「粗大ごみ」へ
スタンプ台（金属製）	燃やさない	
スタンプ台（プラ製）	燃やす	
スチール缶（飲食品用）	飲食品用缶	
スチール棚	粗大	
ステレオ	ごでん・電池	コンテナに入りきららないものは「粗大ごみ」へ
ストーブ類	粗大	灯油は事前に必ず抜き取る コンテナに入りきるものは「燃やさないごみ」へ
ストッキング	燃やす	
ストック	粗大	
ストロー	燃やす	
スナック菓子の空き袋	プラ	汚れの落ちないものは「燃やすごみ」へ
スノーダンプ	粗大	
スノーブラシ（雪かき棒）	粗大	コンテナに入りきるものは「燃やさないごみ」へ
スノーボード	粗大	
すのこ	粗大	
スピーカー	ごでん・電池	コンテナに入りきららないものは「粗大ごみ」へ
スプーン（金属製）	金属類	
スプーン（木・プラ製）	燃やす	
スプレー缶	燃やさない	穴をあけず、必ず中身を使い切って出す
滑り台（家庭用）	粗大	
スポンジ	燃やす	
ズボンプレスナー	粗大	
スリッパ	燃やす	

せ

精米機（家庭用）	粗大	
整理タンス	粗大	
清涼飲料水のびん	びん	「無色透明」「茶色」「その他」の色ごとに分ける
清涼飲料水のペットボトル	ペット	キャップは「燃やすごみ」へ 中をすすいでから軽くつぶして出す
生理用品	燃やす	
石油ポンプ・灯油ポンプ（手動式）	燃やす	
石油ポンプ・灯油ポンプ（電池式）	燃やさない	乾電池は外して「電池」へ
石膏ボード	収集しないごみ	産業廃棄物処理業者へ（P11 参照）
せともの類	ガラス・せともの	
セロテープの台	燃やさない	
洗剤容器（紙）	燃やす	
洗剤容器（プラ製）	プラ	中をきれいに洗って出す。汚れが取れないものは「燃やすごみ」へ
洗浄機（小型）	ごでん・電池	
センターラグ	粗大	燃やすごみ袋に入るものは「燃やすごみ」へ
洗濯機	収集しないごみ	家電リサイクル対象品（P12 参照）
洗濯バサミ（金属製）	金属類	
洗濯バサミ（プラ製）	燃やす	
剪定ばさみ	金属類	厚紙や新聞紙等に包み「危険」と表示
栓抜き	金属類	

品名	分別	説明
扇風機	粗大	分解すれば機械部分は「小型家電」へ プラスチック部分は「燃やすごみ」へ
洗面器(金属製)	金属類	
洗面器(プラ製)	燃やす	
洗面台	粗大	
そ		
造花	燃やす	
双眼鏡	燃やさない	
掃除機	こでん・電池	コンテナに入りきらないものは「粗大ごみ」へ
草履	燃やす	
ソースの容器(ガラス製)	びん	中を軽くすすいでから「無色透明」「茶色」「その他」の色ごとに分ける
ソースの容器(プラ製)	プラ	汚れの落ちないものは「燃やすごみ」へ
ソファ	粗大	
ソファベッド	粗大	
そり	粗大	
そろばん	燃やす	
た		
体温計(水銀式)	その他	水銀廃製品は生活環境課または各地域局へ直接持参。無料で引き取ります
体温計(デジタル式)	こでん・電池	
耐火ボード	収集しないごみ	産業廃棄物処理業者へ (P11 参照)
体重計(デジタル式)	こでん・電池	
体重計(ばね式)	金属類	
耐熱ガラス製品	ガラス・せともの	
タイヤ(自転車・一輪車)	燃やす	ホイールやスポーク等がないゴム部分のみであれば「燃やすごみ」へ。ホイール付きでコンテナに入りきるものは「燃やさないごみ」へ
タイヤ(自動車・二輪車)	収集しないごみ	販売店か専門業者へ (P11 参照)
タイヤチェーン	金属類	
タイヤチューブ(自転車)	燃やす	
タイル	燃やさない	少量かつ家庭用に限る。量が多いものは産業廃棄物処理業者へ、リフォーム等で出たものは施工業者へ
タオルケット	燃やす	
タオル類	燃やす	
たたみ	粗大	
卓球台	粗大	
脱臭剤	燃やす	
タッパ(台所用)	燃やす	
棚	粗大	
タバコ(空き箱・吸い殻等)	燃やす	
卵ケース(プラ製)	プラ	
卵の殻	燃やす	
たらい(金属製)	金属類	コンテナに入りきらないものは「粗大ごみ」へ
たらい(木・プラ製)	燃やす	燃やすごみ袋に入らないものは「粗大ごみ」へ
たわし(金属製)	金属類	
たわし(その他)	燃やす	
タンス	粗大	
断熱材	収集しないごみ	産業廃棄物処理業者へ (P11 参照)

品名	分別	説明
ダンベル	金属類	
ダンボール	古紙	
反物	燃やす	
ち		
チェーン(金属製)	金属類	
チェーン(プラ製・ゴム製)	燃やす	
チェーンソー	収集しないごみ	販売店か専門業者へ (P11 参照)
チェスト	粗大	
地球儀	燃やす	燃やすごみ袋に入らないものは「粗大ごみ」へ
チャイルドシート	粗大	
茶器用具(金属製)	金属類	
茶器用具(陶磁器製)	ガラス・せともの	
茶器用具(木・竹製)	燃やす	
茶筒(金属製)	金属類	
茶筒(プラ製)	燃やす	
茶箱	粗大	
茶碗(陶磁器・ガラス製)	ガラス・せともの	
茶碗(プラ製)	燃やす	
注射針	収集しないごみ	医療機関へ問い合わせください (P11 参照)
チューブ	燃やす	
調味料のびん	びん	中を軽くすすいでから「無色透明」「茶色」「その他」の色ごとに分ける
調理台	粗大	
チョコレート	燃やす	
チラシ	古紙	新聞紙や雑誌などと一緒に紙ひもでしぼる
ちりとり(金属製)	金属類	
ちりとり(プラ製)	燃やす	
つ		
ついたて	粗大	
杖(金属製)	金属類	コンテナに入りきらないものは「粗大ごみ」へ
杖(木・竹製)	燃やす	燃やすごみ袋に入らないものは「粗大ごみ」へ
机	粗大	
漬け物石・漬物石	燃やさない	市販で持ち手が付いたものに限る 自然石は収集しません
漬け物桶・漬物桶	粗大	
つぼ・かめ	ガラス・せともの	コンテナに入りきらないものは「粗大ごみ」へ
積み木	燃やす	
つめきり	金属類	厚紙や新聞紙等に包み「危険」と表示
つり糸	燃やす	
釣竿(その他)	燃やさない	コンテナに入りきらないものは「粗大ごみ」へ
釣竿(竹製)	燃やす	燃やすごみ袋に入らないものは「粗大ごみ」へ
つるはし	粗大	分別できる場合は、柄は「燃やすごみ」へ 先端部分は「金属類」へ
て		
T字かみそり(プラ製)	燃やす	刃の部分の金属はそのまま
DVDディスク	燃やす	
DVDプレーヤー	こでん・電池	
庭園灯(ガーデンライト)	こでん・電池	乾電池は外して「電池」へ、電球は「燃やさないごみ」へ
テーブカッター台	燃やさない	
テーブル	粗大	

ごみ出し
燃やすごみ
燃やさない
金属類
ガラス・せともの
飲食用品缶
古紙・衣類
びん
ペットボトル
プラスチック製
粗大ごみ
パソコン
市では収集
おたすけ帳
よくある質問
収集日一覧
施設のご案内
ごみ分別アプリ

ごみ出し
燃やすごみ
燃やさないごみ
金属類
小型家電・せとの
電池
飲食用品
古紙・衣類
びん
ペットボトル
プラスチック製
容器包装類
粗大ごみ
パソコン
市では収集
しないごみ
おたすけ帳
よくある質問
収集日一覧
施設のご案内
ごみ分別アプリ

品名	分別	説明
テーブルクロス	燃やす	
デジタルカメラ	ごでん・電池	
デスクマット	燃やす	
デッキブラシ	粗大	
鉄パイプ	粗大	コンテナに入りきるものは「金属類」へ
テニスラケット(その他)	燃やさない	
テニスラケット(木製)	燃やす	
テレビ	収集しないごみ	家電リサイクル対象品 (P12 参照)
テレビ台	粗大	
テレホンカード	燃やす	
電気あんか	ごでん・電池	
電気温水器	粗大	
電気カーペットのコード	ごでん・電池	コードは切断し「小型家電」へ
電気カーペット本体	粗大	燃やすごみ袋に入るものは「燃やすごみ」へ
電気かみそり	ごでん・電池	
電気コード	ごでん・電池	
電気こたつ	粗大	分解すれば電気部分は「小型家電」へ 電球は「燃やさないごみ」へ
電気魚焼き器	ごでん・電池	
電気スタンド	ごでん・電池	電球は「燃やさないごみ」へ コンテナに入りきらないものは「粗大ごみ」へ
電気ストーブ	ごでん・電池	コンテナに入りきらないものは「粗大ごみ」へ
電気ポット	ごでん・電池	
電気毛布	燃やす	コードは切断し「小型家電」へ
電球	燃やさない	割れたものもそのままコンテナへ
電子タバコ本体 (加熱式タバコを含む)	ごでん・電池	
電子レンジ	粗大	コンテナに入りきるものは「小型家電」へ
天体望遠鏡	粗大	
電卓	ごでん・電池	乾電池は外して「電池」へ
電池(乾電池・ボタン電池・充電式電池)	ごでん・電池	中身の見える袋に入れて出す
テント	粗大	布・ナイロン部分のみの場合は「燃やすごみ」へ
電動工具	ごでん・電池	
電話機	ごでん・電池	
と		
戸・扉	粗大	
砥石	燃やさない	
陶磁器	ガラス・せとの	
藤製品(家具含む)	粗大	
豆腐の容器	プラ	
灯油タンク(金属製)	粗大	コンテナに入りきるものは「金属類」へ
灯油タンク(ポリ製)	燃やす	燃やすごみ袋に入らないものは「粗大ごみ」へ
トースター	ごでん・電池	
時計	燃やさない	乾電池は外して「電池」へ
トタン(スチール製)	金属類	コンテナに入りきらないものは「粗大ごみ」へ
土鍋	ガラス・せとの	
ドライヤー	ごでん・電池	
ドラム缶	収集しないごみ	販売店か専門業者へ (P11 参照)
ドラムセット	粗大	
トランシーバー	ごでん・電池	乾電池は外して「電池」へ

品名	分別	説明
鳥かご	燃やさない	分解すればかごの金属部分は「金属類」へ プラスチック部分は「燃やすごみ」へ
塗料	収集しないごみ	販売店か専門業者へ (P11 参照) (少量の場合は紙などに染み込ませ「燃やすごみ」へ)
塗料缶	金属類	中身を拭き取って出す。固まったものや 汚れの落ちないものは「燃やさないごみ」へ
トレー(金属製)	金属類	
トレー(プラ製)	燃やす	
トレーニングマシン	粗大	
ドレッサー	粗大	
ドレッシングの 容器(びん)	びん	中を軽くすすいでから「無色透明」「茶色」 「その他」の色ごとに分ける
ドレッシングの 容器(プラ製)	プラ	汚れの落ちないものは「燃やすごみ」へ
トロフィー	燃やさない	プラスチック製のものは「燃やすごみ」へ
な		
ナイフ類	金属類	厚紙や新聞紙等に包み「危険」と表示
苗木等の鉢 (ポットタイプ)	燃やす	
長木(囲い用)	粗大	
長靴	燃やす	
流し台	粗大	リフォーム等で出たものは施工業者へ
流しの三角コーナー (金属製)	金属類	
流しの三角コーナー (プラ製)	燃やす	
納豆の容器	燃やす	洗って完全に汚れが取れた場合のみ「プラごみ」へ
鍋	金属類	
鍋つかみ	燃やす	
鍋のふた(ガラス製)	ガラス・せとの	金属で縁取りされているものもそのまま
鍋のふた(金属製)	金属類	
鍋のふた(その他)	燃やさない	金属・ガラス・プラスチックなどの混合製品で、 その割合が同程度のもの
鍋焼きうどん等 のアルミ容器	燃やす	
生花	燃やす	
波板 (プラ製・金属製)	粗大	
なわ	燃やす	
なわとび	燃やす	
に		
二段ベッド	粗大	
入浴剤の容器 (紙製)	古紙	新聞紙や雑誌などと一緒には紙ひも でしばる
入浴剤の容器 (金属製)	金属類	
入浴剤の容器 (プラ製)	プラ	
人形	燃やす	
人形ケース (ガラス製)	ガラス・せとの	縁とガラスが分解できないものは 「燃やさないごみ」へ

品名	分別	説明
人形ケース (プラ製)	燃やす	
ぬ		
ぬいぐるみ	燃やす	
縫い針	金属類	ふた付きの缶(お菓子の缶など)に入れて出す
ね		
ネクタイ	燃やす	
ねこ砂	燃やす	汚物は取り除いて出す
ネジ	金属類	ふた付きの缶(お菓子の缶など)に入れて出す
ネット	燃やす	
寝袋	燃やす	
粘土(教材用)	燃やす	
の		
農業機械	収集しないごみ	販売店か専門業者へ(P11参照)
農業用ビニール	収集しないごみ	販売店か専門業者、JAなどの集団回収へ(P11参照)
農薬(農薬びん)	収集しないごみ	販売店か専門業者へ(P11参照)
ノートパソコン	こでん・電池	
のり缶(海苔の缶)	飲食品用缶	
のれん	燃やす	
は		
バーベキューセット (金属製)	金属類	コンテナに入りきらないものは「粗大ごみ」へ
ハーモニカ (金属製)	金属類	
ハーモニカ (プラ製)	燃やす	
灰	燃やす	少量ずつ小袋に入れてから、燃やすごみ袋に入れ「燃やすごみ」へ
バイク	収集しないごみ	販売店か専門業者へ(P11参照)
廃材	収集しないごみ	産業廃棄物処理業者へ(P11参照)
灰皿(金属製)	金属類	
灰皿 (陶磁器・ガラス製)	ガラス・せともの	
パイプイス	粗大	
パイプ型布団干し	粗大	
パイプベッド	粗大	
パイプ類(金属製)	金属類	コンテナに入りきらないものは「粗大ごみ」へ
パイプ類(プラ製)	燃やす	燃やすごみ袋に入らないものは「粗大ごみ」へ
廃油	燃やす	廃油そのままでは収集できません 少量を紙や布などに染み込ませ「燃やすごみ」へ
バインダー	燃やす	
バケツ(金属製)	金属類	
バケツ(プラ製)	燃やす	
はさみ	金属類	厚紙や新聞紙等に包み「危険」と表示
はし(金属製)	金属類	
はし(木・プラ製)	燃やす	
はしご	粗大	
バスケットボール	燃やす	

品名	分別	説明
バスタブ(浴槽)	粗大	リフォーム等で出たものは施工業者へ
バスマット	燃やす	
パソコン部品	こでん・電池	基盤等が入ったパーツは「小型家電」へ プラスチックのみの部品は「燃やすごみ」へ バッテリーのみは「電池」へ
パソコン本体	こでん・電池	コンテナに入りきらないものは「粗大ごみ」へ
パソコンモニター (液晶モニター)	こでん・電池	コンテナに入りきるものは「小型家電」へ CRT(ブラウン管)モニターは市では収集しません
バター・マーガリン の容器(プラ製)	燃やす	洗って完全に汚れが取れた場合のみ 「プラごみ」へ
バッグ	燃やす	少量の金属部分は取り外さなくても、そのまま出す
バック (食品用容器)	プラ	
バッテリー (自動車等)	収集しないごみ	販売店か専門業者へ(P11参照)
バット(金属製)	粗大	コンテナに入りきるものは「金属類」へ
バット(木製)	燃やす	
発泡スチロール	プラ	「プラ」マークがあるものに限る 「燃やすごみ」へ出すこともできる
花火	燃やす	使用済みのものに限る 未使用のものは水などに1週間以上つけ 置きしてから「燃やすごみ」へ
歯ブラシ	燃やす	
歯磨きチューブ	燃やす	
刃物類	金属類	厚紙や新聞紙等に包み「危険」と表示
針	金属類	ふた付きの缶(お菓子の缶など)に入れて出す 厚紙や新聞紙等に包み「危険」と表示
針金	金属類	
パレット(絵具用)	燃やす	
ハロゲンヒーター	こでん・電池	コンテナに入りきらないものは「粗大ごみ」へ
ハンガー(金属製)	金属類	
ハンガー(金属と それ以外のものが 半分程度の物)	燃やさない	
ハンガー(プラ製)	燃やす	少量の金属を含むハンガーも「燃やすごみ」へ
ハンガーラック	粗大	
はんこ	燃やす	
ハンドモップ	燃やす	
ひ		
ピアニカ(鍵盤 ハーモニカ)	燃やす	
ピアノ	収集しないごみ	販売店か専門業者へ(P11参照)
ピアノ線	金属類	
ビー玉	ガラス・せともの	
ビーチパラソル	粗大	
ビールケース	粗大	
ビールびん	びん	「無色透明」「茶色」「その他」の色ごとに分ける
ひげそり	燃やす	本体がプラスチック製のものは「燃やすごみ」へ 金属のみできているひげそりは「金属類」へ
ひげそり(電動)	こでん・電池	
ビデオテープ	燃やす	
ビデオデッキ	こでん・電池	

ごみ出し
燃やすごみ
燃やさない
金属類
小型家電・せともの
電池
飲食品用缶
古紙・衣類
びん
ペットボトル
プラスチック製
容器包装類
粗大ごみ
パソコン
市では収集
しないごみ
おたすけ帳
よくある質問
収集日一覧
施設のご案内
ごみ分別アプリ

ごみ出し
大原則
燃やすごみ
燃やさないごみ
金属類
小型家電・電池
食品用缶
古紙・衣類
びん
ペットボトル
プラスチック容器包装類
粗大ごみ
パソコン
市では収集しないごみ
おたすけ帳
よくある質問
収集日一覧
施設のご案内
ごみ分別アプリ

品名	分別	説明
ひな壇	粗大	
ビニールシート(農業用)	収集しないごみ	販売店か専門業者へ (P11 参照)
ビニールひも	燃やす	
ビニールプール	燃やす	
ビニール袋	燃やす	
火バサミ	金属類	
火鉢(陶磁器製)	ガラス・せとのもの	
ヒューズ	燃やさない	
肥料袋	燃やす	家庭用に限る(農業から出たものは集積所に出すことはできません)
ふ		
ファイル	燃やす	
ファスナー	燃やす	
ファックス	こでん・電池	
ファンシーケース	粗大	
ファンデーションのケース	燃やす	鏡もそのまま出せる
ファンヒーター・石油ヒーター	粗大	灯油は事前に必ず抜き取る コンテナに入りきるものは「金属類」へ 分解した場合、コードは切断し「小型家電」へ
フィルム(ネガ)	燃やす	
ブーツ	燃やす	
ふえ(笛)	燃やす	
フォーク(金属製)	金属類	
フォーク(木・プラ製)	燃やす	
襖(ふすま)	粗大	
仏壇	粗大	
筆	燃やす	
筆入れ・ペンケース(金属製)	金属類	
筆入れ・ペンケース(プラ製・布製)	燃やす	
布団	燃やす	燃やすごみ袋に入らないものは「粗大ごみ」へ
布団カバー	燃やす	
布団乾燥機	こでん・電池	ホース部分は「燃やすごみ」へ
布団たたき	燃やす	
踏み台・ステップ	粗大	コンテナに入りきるものは「燃やさないごみ」へ
フライパン	金属類	
ブラインド	粗大	
ブラシ(洗車用)	燃やす	
プラモデル	燃やす	
フラワーポット	燃やす	
プランコ	粗大	
ランター	粗大	燃やすごみ袋に入るものは「燃やすごみ」へ
プリンター	こでん・電池	コンテナに入りきらないものは「粗大ごみ」へ
プレイマット	粗大	燃やすごみ袋に入るものは「燃やすごみ」へ
風呂イス(プラスチック製のもの)	燃やす	プラスチック製品以外のものは、その材質や大きさにより異なる
風呂釜	粗大	リフォーム等で出たものは施工業者へ
風呂敷	燃やす	

品名	分別	説明
ブロック(コンクリート・廃材等)	収集しないごみ	産業廃棄物処理業者へ (P11 参照)
フロッピーディスク	燃やす	
風呂ふた	粗大	
風呂用手桶	燃やす	
ぶんちん(金属製)	金属類	
文房具(紙・竹・プラ製)	燃やす	
文房具(金属製)	金属類	
噴霧器(家庭用)	粗大	手動式でコンテナに入りきるものは「燃やさないごみ」へ。バッテリー式やエンジン式の場合は産業廃棄物処理業者へ
噴霧器(農業用)	収集しないごみ	販売店か専門業者へ (P11 参照)
へ		
ヘアスプレー(エアゾール缶)	燃やさない	穴をあけず、必ず中身を使い切って出す
ヘアスプレー(プラ製)	プラ	中身をからにし、すすいで出す 汚れの落ちないものは「燃やすごみ」へ
ヘアピン	金属類	ふた付きの缶(お菓子の缶など)に入れて出す
ヘアブラシ	燃やす	
ベッド	粗大	
ペットキャリー・ゲージ・サークル(金属製)	粗大	コンテナに入りきるものは「金属類」へ
ペットキャリー・ゲージ・サークル(プラ製)	粗大	燃やすごみ袋に入るものは「燃やすごみ」へ
ペット砂(紙・チップ)	燃やす	汚物は取り除いて出す
ペットボトル	ペット	キャップは「燃やすごみ」へ 中をすすいでから軽くつぶして出す
ベニヤ板	粗大	
ベビーイス	粗大	コンテナに入りきるものは「燃やさないごみ」へ
ベビーベッド	粗大	
ベビーラック(バウンサー含む)	粗大	
ベルト	燃やす	バックル等の金属は可能であれば分別し「金属類」へ。分解が難しい場合はそのまま「燃やすごみ」へ
ヘルメット	燃やさない	
ペン	燃やす	
便器	粗大	清掃してから出してください リフォーム等で出たものは施工業者へ
ペンキ	収集しないごみ	販売店か専門業者へ (P11 参照) (少量の場合は紙などに染み込ませ「燃やすごみ」へ)
ペンキの缶	金属類	中身を拭き取って出す。固まったものや汚れの落ちないものは「燃やさないごみ」へ
便器のふた	燃やす	
弁当箱(金属製)	金属類	
弁当箱(プラ製)	燃やす	
弁当容器(コンビニ等)	プラ	汚れの落ちないものは「燃やすごみ」へ

ごみ出し
燃やすごみ
燃やさないごみ
金属類
小型家電・せともの電池
飲食用品缶
古紙・衣類
びん
ペットボトル
プラスチック類
粗大ごみ
パソコン
市では収集しないごみ
おたすけ帳
よくある質問
収集日一覧
施設のご案内
ごみ分別アプリ

品名	分別	説明
ほ		
ホイール(自動車用)	収集しないごみ	販売店か専門業者へ (P11 参照)
ホイールキャップ	燃やさない	コンテナに入りきらないものは「粗大ごみ」へ
望遠鏡	粗大	
ほうき	粗大	燃やすごみ袋に入るものは「燃やすごみ」へ
芳香剤の容器(びん)	ガラス・せともの	中身をからにし、すすいで出す
芳香剤の容器(プラ製)	燃やす	
帽子	燃やす	
包丁(セラミック製)	燃やさない	厚紙や新聞紙等に包み「危険」と表示
包丁(鉄製・ステンレス製)	金属類	持ち手が木製などであっても「金属類」へ厚紙や新聞紙等に包み「危険」と表示
ボウリングの球	燃やさない	
ボウル(ガラス製)	ガラス・せともの	
ボウル(ステンレス製)	金属類	
ボウル(プラ製)	燃やす	
ホース	燃やす	
ホースリール(金属製)	金属類	ホース部分は「燃やすごみ」へ
ホースリール(プラ製)	燃やす	
ポータブルトイレ	粗大	清掃してから出す
ホームタンク	粗大	灯油は事前に必ず抜き取る
ボール(スポーツ用等)	燃やす	
ホーロー製品(なべ等)	金属類	
歩行器(幼児用)	粗大	
ホチキス(本体)	燃やさない	
補聴器	こでん・電池	
ポット(魔法瓶タイプ)	燃やさない	電気式の場合は「小型家電」へ
ホットカーペット	燃やす	燃やすごみ袋に入らないものは「粗大ごみ」へコードは切断し「小型家電」へ
ホットプレート(鉄板)	金属類	
ホットプレート(本体)	こでん・電池	
ポットワゴン	粗大	
ほ乳瓶(ガラス製)	ガラス・せともの	ほ乳瓶の飲み口は「燃やすごみ」へ
ほ乳瓶(プラ製)	燃やす	
ポリタンク(灯油タンク)	燃やす	燃やすごみ袋に入らないものは「粗大ごみ」へ
ポリ袋	燃やす	
保冷剤	燃やす	
本棚	粗大	
ま		
マージャン卓	粗大	
マージャンパイ	燃やさない	

品名	分別	説明
マージャンマット	燃やす	
マイク	こでん・電池	
マウス	こでん・電池	
マウスパット	燃やす	
まくら	燃やす	
マッサージ器	こでん・電池	コンテナに入りきらないものは「粗大ごみ」へ
マットレス	粗大	
まな板	燃やす	
マニキュアの容器	ガラス・せともの	中身をからにし、除光液等できれいにしてお出し汚れの落ちないものは「燃やさないごみ」へ
魔法瓶	燃やさない	
豆炭	燃やす	少量ずつ小袋に入れてから、燃やすごみ袋に入れ「燃やすごみ」へ
マヨネーズの容器	燃やす	洗って完全に汚れが取れた場合のみ「プラごみ」へ
み		
ミキサー(家庭用)	こでん・電池	
ミシン	こでん・電池	コンテナに入りきらないものは「粗大ごみ」へ
水差し(ガラス製・陶器製)	ガラス・せともの	
ミニコンポ	こでん・電池	コンテナに入りきらないものは「粗大ごみ」へ
ミルク缶	飲食品用品缶	
む		
ムース(整髪用)	燃やさない	穴をあけず、必ず中身を使い切って出す
虫かご	燃やす	
蒸し器(金属製)	金属類	
虫めがね	燃やさない	
め		
名刺ケース(金属製)	金属類	
名刺ケース(プラ製・革製)	燃やす	
メガネ	燃やさない	
メガネケース(金属製)	金属類	
メガネケース(その他)	燃やす	
目薬の容器	燃やす	
メジャー・巻き尺(ステンレス製)	燃やさない	
メジャー・巻き尺(ビニール製)	燃やす	
も		
毛布	燃やす	燃やすごみ袋に入らないものは「粗大ごみ」へ
木炭	燃やす	少量ずつ小袋に入れてから、燃やすごみ袋に入れ「燃やすごみ」へ
餅つき機	粗大	
モップ	燃やす	布部分は「燃やすごみ」へ。柄の部分はそれぞれの大きさや材質により異なる

ごみ出し
燃やすごみ
燃やさないごみ
金属類
小型家電・電池
飲食用品
古紙・衣類
びん
ペットボトル
プラスチック容器包装類
粗大ごみ
パソコン
市では収集しないごみ
おたすけ帳
よくある質問
収集日一覧
施設のご案内
ごみ分別アプリ

品名	分別	説明
物干し竿・物干し台	粗大	
物干しスタンド(室内用)	粗大	
物干し土台(コンクリートタイプ)	粗大	コンテナに入りきっても特殊ごみのため「粗大ごみ」へ
物干し土台(土砂入れタイプのもの)	燃やさない	土砂を抜いて「燃やさないごみ」へ
物干しハンガー(金属製)	金属類	
物干しハンガー(金属とそれ以外のものが半分程度の物)	燃やさない	金属の割合が半分未満のものは「燃やすごみ」へ
物干しハンガー(プラ製)	燃やす	
モバイルバッテリー	ごでん・電池	電池と同じ区分で、中身の見える袋に入れる
扉	収集しないごみ	販売店か専門業者へ (P11 参照)
や		
やかん	金属類	
野球のベース	燃やさない	
やなぎこうり(つづら)	粗大	
ゆ		
USB メモリ	ごでん・電池	データは必ず消去してから出す
有機溶剤(シンナー等)	収集しないごみ	販売店か専門業者へ (P11 参照)
有機溶剤の缶容器	金属類	中身を拭き取って出す。固まったものや汚れの落ちないものは「燃やさないごみ」へ
雪かきベラ	粗大	破損した先端部分等で、燃やすごみ袋に入るものは「燃やすごみ」へ
湯たんぼ(金属製)	金属類	
湯たんぼ(プラ製)	燃やす	
よ		
洋タンク	粗大	
浴槽	粗大	リフォーム等で出たものは施工業者へ
葦簀(よしず)	粗大	
ら		
ライター・チャッカマン	燃やさない	中身の見える袋に入れて出す
ライターのオイル缶	金属類	中身を完全に抜き取って出す
ライターのガス缶	燃やさない	穴をあけず、必ず使い切って出す
ラジオ	ごでん・電池	市で貸し出ししている防災ラジオは市防災担当へ返却
ラジカセ	ごでん・電池	乾電池は外して「電池」へ
ラジコン(プロポ含む)	燃やさない	乾電池は外して「電池」へ
ラック	粗大	
ラップ(食品用)	燃やす	
ラムネのびん	びん	飲み口のプラスチック部分は「燃やすごみ」へ 中のビー玉は「ガラス・せともの」へ

品名	分別	説明
ランチジャー	燃やさない	中のプラスチック容器は「燃やすごみ」へ
ランドセル	燃やす	
ランニングマシン	粗大	
り		
リール(釣り用)	燃やさない	
リコーダー(笛)	燃やす	
リップクリームの容器	燃やす	
リモコン	ごでん・電池	乾電池は外して「電池」へ
リヤカー	粗大	
る		
ルーペ	燃やさない	
ルームランナー	粗大	
れ		
冷蔵庫(家庭用)	収集しないごみ	家電リサイクル対象品 (P12 参照)
冷蔵庫(携帯用)・ポータブル冷蔵庫	ごでん・電池	携帯用の小型のものに限る
冷凍庫(家庭用ストッカー)	収集しないごみ	家電リサイクル対象品 (P12 参照)
冷凍庫(業務用ストッカー)	収集しないごみ	販売店か専門業者へ (P11 参照)
冷風扇	粗大	
レコード	燃やす	
レコードプレーヤー	ごでん・電池	コンテナに入りきらないものは「粗大ごみ」へ
レジ袋	プラ	レジ袋の中には何も入れず「プラごみ」へ
レトルトパック	燃やす	洗って完全に汚れが取れた場合のみ「プラごみ」へ
レンガ	収集しないごみ	産業廃棄物処理業者へ (P11 参照)
レンジ台	粗大	
練炭	燃やす	少量ずつ小袋に入れてから、燃やすごみ袋に入れ「燃やすごみ」へ
練炭コンロ	燃やさない	
ろ		
ろうそく	燃やす	
ローラースケート・ローラーブレード	燃やさない	
ろ過装置(水槽用)	燃やさない	
ロッカー	粗大	
わ		
ワープロ	ごでん・電池	
ワイパー	燃やさない	自家用車用に限る
ワイヤーロープ	金属類	
輪ゴム	燃やす	
ワックスの容器(金属製)	金属類	
ワックスの容器(プラ製)	燃やす	

よくある質問 Q&A

- Q1** 集積所にある青色コンテナボックスや収集ネットがいっぱいになった場合はどうすればいいですか。
- A1** 集積所に残っている他の青色コンテナボックスや収集ネットに入れて出してください。それでも足りない場合は青色コンテナボックスの横に置いていただき、生活環境課 (35-2184) へご連絡をお願いします。
- Q2** 青色コンテナボックスにごみが入っているのに収集されなかったのですがなぜですか。
- A2** 業者は青色コンテナボックスを重ねて運搬します。したがってボックスの上部からはみ出ている場合は収集できません。ボックスからはみ出すようなものは「粗大ごみ」となります。ただし、傘と蛍光管のみ例外とし、はみ出しても収集します。
- Q3** ごみ分別辞典に記載の無いものはどうすればよいですか。
- A3** 身のまわりにある全ての物を分別辞典に記載することはできません。その物がどのような材質で出来ているかで判断します。金属の割合が概ね80%以上のものは「金属類」へ、それ以下の割合で混じっているものは「燃やさないごみ」へ出してください。
- Q4** ハンガーは何ごみになりますか。
- A4** 金属製ハンガーは「金属類」へ、プラスチック製ハンガーは「燃やすごみ」へ。金属とそれ以外の材質が半々程度の物は「燃やさないごみ」になります。金属が少量の場合は「燃やすごみ」をお願いします。洗濯バサミがたくさん付いた「物干しハンガー」も同様の考え方で分別ください。
- Q5** カー用品は何ごみに出せばよいでしょうか。
- A5** もともと車についていたパーツ（部品）はごみ集積所に出すことはできません。自動車販売店や自動車修理工場等の専門業者へ引き取りをお願いします。例外的に「ワイパー」と「ホイールキャップ」のみ青色コンテナボックスへ収まるものは「燃やさないごみ」として収集します。
※カーアクセサリ等の小物は収集できますが、分別区分はそれぞれの材質によります。
- Q6** 土や石を捨てたいのですが。
- A6** 土や石は「自然物」であり、ごみにはなりません。自己所有地に保管いただくか、どうしても廃棄したい場合は産業廃棄物最終処分場等に有料で産業廃棄物扱いとして処分することになります。
- Q7** いつも決まった時間に収集してもらいたいのですが。
- A7** 業者が収集する時間帯については指定できません。いつも同じような時間に収集に来ていても交通事情等で時間が異なることもありますので、朝8時までには必ず出してください。ご理解とご協力をお願いします。
- Q8** 粗大ごみを出したいのですが、自宅まで取りにきてもらえますか。
- A8** ご自宅まで伺いますが、家の中に入っただけの作業は行っておりませんのでご注意ください。詳しくは9ページをご参照ください。
- Q9** 古紙は収集したのに衣類は残されているがどうしてですか。
- A9** 業者と地区にもよりますが、例えば古紙と衣類を別の業者が収集する集積所もあります。午後4時まで収集されない場合は収集漏れの可能性もありますが、それまではまだ収集中の場合があります。午後4時を過ぎてもごみが残されている場合は生活環境課 (35-2184) へご連絡をお願いします。
- Q10** お店から出たごみと家庭から出たごみを混ぜて集積所へ出しても良いですか。
- A10** 事業（お店）から出たごみと家庭のごみは混ぜてはいけません。どのような規模の商店であっても、お店から出たごみと家庭から出たごみを混ぜて集積所へ出すことは法律違反です。個人商店同様、農業を営んでいる方も農業から出たごみを家庭用として集積所に出すことは違法行為です。万が一発覚した場合は不法投棄として重い処分が科せられますので絶対におやめください。

収集日一覧 (横手地域)

地域	燃やすごみ (週2回)	燃やさないごみ (月1回)	金属類・ガラス・せともの 小型家電・電池 (月1回)	飲食用品缶 (月2回)	古紙・衣類 (月2回)	びん (月1回)	ペットボトル (月1回)	プラスチック製 容器包装類 (月2回)	
									収集日
横手	【A】 本町、幸町、二葉町、蛇の崎町、羽黒町、上内町、根岸町、城南町、城西町、明永町、新坂町、城山町、大町、四日町	毎週 月・木曜日	第2火曜日	第1・第3水曜日	第3金曜日	第2金曜日	第1・第3火曜日	第2・第4木曜日	
			第3水曜日	第2・第4火曜日	第1金曜日	第4金曜日	第1・第3木曜日		
	【C】 境町地区、黒川地区、旭川一・二・三丁目、本郷町、上真山、梅の木町、大蘭越、三ノ口、四ノ口、六ノ口、八幡、下真山、条里三丁目、条里二丁目No.13302-1、13302-2、13302-3 (集積所看板下の番号をご確認ください)	毎週 月・木曜日	第4水曜日	第1水曜日	第1・第3火曜日	第3水曜日	第4金曜日	第3水曜日	第2・第4火曜日
			第3金曜日	第1火曜日	第2・第4金曜日	第1金曜日	第3火曜日	第1火曜日	
	【E】 清川町、平和町、鍛冶町、前郷一番町、前郷二番町、八王寺、上八王寺、ブンナ沢、大台、安田原町、三枚橋一・二丁目、安田字榎端、駒西一・二・三丁目、駒南一・二・三丁目、五ノ口、条里一丁目、条里二丁目No.13302-4、13302-5、南巻13003-1、横山町No.12016-1~12016-6 (集積所看板下の番号をご確認ください)	毎週 火・金曜日	第1木曜日	第3木曜日	第1・第3月曜日	第2水曜日	第2水曜日	第2月曜日	第2・第4木曜日
			第2水曜日	第3水曜日	第1・第3木曜日	第2月曜日	第2月曜日	第1月曜日	第1月曜日
	【F】 田中町、駅前町、寿町、南町、神明町、松山町(元山)、松原町、横山町No.12016-7~12016-13、14105-2 (集積所看板下の番号をご確認ください)	毎週 火・金曜日	第4水曜日	第1月曜日	第2・第4木曜日	第3月曜日	第3月曜日	第4月曜日	第1・第3木曜日
			第3水曜日	第4木曜日	第2・第4月曜日	第1月曜日	第1月曜日	第1水曜日	第1水曜日
【H】 朝日が丘団地、郷士館、南巻、旭地区(赤坂字・猪岡字・塚堀字・清水町 新田字・赤川字・三本柳字)	毎週 火・金曜日	第3水曜日	第4木曜日	第2・第4月曜日	第2・第4月曜日	第1月曜日	第1水曜日	第1水曜日	
		第3水曜日	第4木曜日	第2・第4月曜日	第2・第4月曜日	第1月曜日	第1水曜日	第1水曜日	

収集日一覧 (増田・平鹿地域)

地域		燃やすごみ (週2回)	燃やさないごみ (月1回)	金属類・ガラス・せともの 小型家電・電池 (月1回)	飲食品用缶 (月2回)	古紙・衣類 (月2回)	びん (月1回)	ペットボトル (月1回)	プラスチック製 容器包装類 (月2回)
増田	【A】 新町、田町、田町団地、福嶋、沢口、桶場、半助村、亀田、下夕町、在城、上関ノ口団地、昭和通、吉野、中吉野、上吉野、湯野沢、菅生、鍋ヶ沢、川口、小栗山、中村、火石田、上畑、滝ノ下、荻袋、安養寺、大和沢、熊淵	毎週 月・木曜日	第2火曜日	第2金曜日	第1・第3 金曜日	第1・第3 火曜日	第4水曜日	(月1回)	(月2回)
	【B】 一本柳、土肥館、石神、八木、四ツ谷、関ノ口、上町(協働サンキュー・織田金物店・渡辺食品工業・旧阿崎歯科各通)、平和通、上川原団地、月山団地、若松団地	毎週 火・金曜日	第2木曜日	第4月曜日	第1・第3 木曜日	第1・第3 月曜日	第2月曜日	第2水曜日	第1・第3 水曜日
	【C】 本町、七日町、中町、縫殿、下川原団地、上町、平鹿、真人、羽場、戸波、天理教前						第4木曜日		
平鹿	【A】 覚町上、覚町下、新町、宿立、本町、十五野、道川、道川団地、城戸、都、寺村、鍋倉、荒所、二本松、掬下掬団地、御倉前、甚平、田舎、平館、小豆田、高畑、樽見内、道中、堀田、新処、中在家、柄内、西柄内、北沢、四ツ屋、竹原、中山、曙、松ヶ峰、朴田、野田、五十田、五十田団地、吉田深間内、上通り、下通り、下醍醐、上醍醐、醍醐団地、下村、沖田、石ノ塔、萩ノ目、野中、下籠田、石成、醍醐深間内、醍醐荒処、樋ノ口上、樋ノ口下、本堂	毎週 月・木曜日	第4金曜日	第1火曜日	第2・第4 火曜日	第1・第3 金曜日	第2金曜日		
	【B】 伊勢堂、蔭沼、栄町、仲町、六日町、四ツ関、田中、諏訪野団地、林崎、沼下、新平川、五味川、下高口、高野、中野、中嶋、蛭野、豊前、砂子田、田ノ植、伍口、年子狐、上藤根、下藤根、柳持、中清水、清水川端、川登、東川登、石塚、野村、和村、吉田荒処、蟹沢、下吉田、七日市、高口、石川原、桑ノ木、下福田、一本杉、大橋、金屋上、金屋下、三嶋上、三嶋下、馬鞍上、馬鞍下、阿弥陀田、釜ノ川、明沢、関合	毎週 火・金曜日	第4月曜日	第2木曜日	第1・第3 月曜日	第1・第3 木曜日	第1水曜日	第3水曜日	第2・第4 水曜日

収集日一覧 (雄物川・大森地域)

地域	燃やすごみ (週2回)	燃やさないごみ (月1回)	金属類、ガラス、せともの 小型家電、電池 (月1回)	飲食品用缶 (月2回)	古紙・衣類 (月2回)	びん (月1回)	ペットボトル (月1回)	プラスチック製 容器包装類 (月2回)	
									雄物川
雄物川	毎週 月・木曜日	第1木曜日	第1金曜日	第1・第3 水曜日	第1・第3 水曜日	第1火曜日	第1月曜日	第2・第4 水曜日	
		第3木曜日	第3金曜日			第3火曜日	第3月曜日		
	毎週 火・金曜日	第2木曜日	第2金曜日	第2・第4 水曜日	第2・第4 水曜日	第2火曜日	第2月曜日	第1・第3 水曜日	
		第4木曜日	第4金曜日			第4火曜日	第4月曜日		
大森	毎週 月・木曜日	第2水曜日	第4火曜日	第1・第3 水曜日	第1・第3 火曜日	第2火曜日	第2金曜日	第1・第3 金曜日	
		第4水曜日	第2水曜日			第2火曜日	第4木曜日		第2・第4 木曜日
	毎週 火・金曜日	第1水曜日	第3木曜日	第3木曜日	第2・第4 月曜日	第2・第4 木曜日	第1月曜日	第1木曜日	第2・第4 水曜日
							第3月曜日	第3火曜日	

収集日一覧 (十文字・山内・大雄地域)

地域	燃やすごみ (週2回)	燃やさないごみ (月1回)	金属類・ガラス・せともの 小型家電・電池 (月1回)	飲食品用缶 (月2回)	古紙・衣類 (月2回)	びん (月1回)	ペットボトル (月1回)	プラスチック製 容器包装類 (月2回)	
十文字	[A] 柴町、西原、西上町、南中央町、中央町、梨木	毎週 月・木曜日	第2水曜日	第1・第3 金曜日	第2・第4 金曜日	第1水曜日	第1火曜日	第2・第4 火曜日	
	[B] 本町、東町、宝菟町、古内、石川原、新古内、新関、三重地区					第3水曜日	第3火曜日		
	[C] 通町、曙町、佐吉開、新佐吉開、上佐吉開、麻当開、仁井田、上仁井田、旭団地	毎週 火・金曜日	第3水曜日	第1水曜日	第1・第3 木曜日	第2・第4 木曜日	第2水曜日	第1月曜日	第2・第4 月曜日
	[D] 上掬団地、腕越団地、山道団地、五郎兵衛野、腕越、植田地区、睦合地区						第4水曜日	第3月曜日	
山内	[A] 大沢、土剌、軽井沢、駅前、大松川、小松川、黒沢地区	毎週 月・木曜日	第4金曜日	第1・第3 水曜日	第1・第3 水曜日	第2火曜日	第2水曜日	第1・第3 金曜日	
	[B] 相野々、下平野沢、上平野沢、筏、南郷、三又地区	毎週 火・金曜日	第1木曜日	第3木曜日	第2・第4 月曜日	第2木曜日	第4水曜日	第1・第3 水曜日	
大雄	[A] 阿気地区	毎週 月・木曜日	第3水曜日	第4金曜日	第1・第3 金曜日	第1火曜日	第1水曜日	第2・第4 火曜日	
	[B] 田根森地区	毎週 火・金曜日	第4水曜日	第2木曜日	第1・第3 木曜日	第4木曜日	第2水曜日	第2・第4 月曜日	

施設のご案内

○名称
クリーンプラザよこて

○所在地
横手市柳田字中村126番地

○電話番号
0182-23-6146



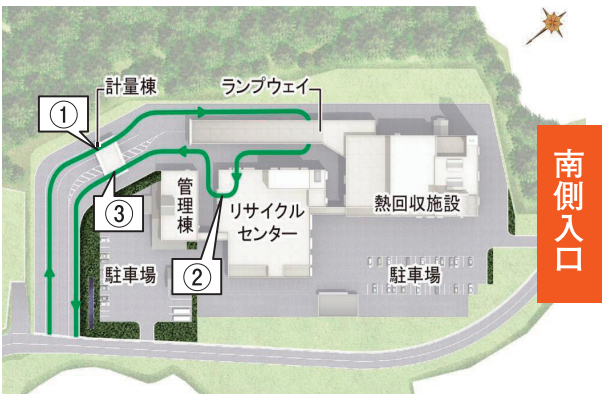
○案内図



北側・南側のどちらの入口からも入場することができます

クリーンプラザよこてにごみを自己搬入する事ができます

- 【搬入時間】 午前8時30分から 午後4時30分まで
- 【搬入日】 毎週月曜日から**土曜日** 及び毎月**第3日曜日** (ただし1月1日～3日は搬入不可)
- 【処理手数料】 10kgあたり130円(税込)
〔粗大ごみ、一般ごみ、事業系ごみ全て一律料金です。〕



- 搬入の手順
- ① 計量棟で受付票に記入していただいた後、車にごみをのせたまま重さを量り、ICカードを受け取ります。
 - ② 緑色の通路を走行してリサイクルセンターに入り、搬入したごみを係員の指示に従い降ろします。
 - ③ 再度計量棟に行きICカードを渡した後、処理手数料を支払って終了です。

北側入口
【搬入のルールと注意事項】

- 横手市内の住宅から出た家庭ごみ、または横手市内事業所などから出た一般廃棄物のみ搬入可能です。(産業廃棄物は搬入できませんのでご注意願います。)
- 搬入したごみは全て係員の指示に従って、**ご自分で降ろしていただきます。**
- 混雑時には渋滞が発生し、待ち時間が長くなります。他のお客様へのご迷惑にもなりますので、**あらかじめ分別した状態での搬入**をお願いします。
- クリーンプラザよこてで処理できないごみを搬入された場合は、持ち帰りとなりますのでご了承ください。

スマートフォン・タブレット端末向け

横手ごみ分別アプリ配信中!!

ごみカレンダー



収集日は
カレンダーで
一目瞭然♪

ごみの分け方・出し方など、ごみに関する情報を簡単に確認できるほか、分別区分が分からないごみの質問機能などがご利用できます。

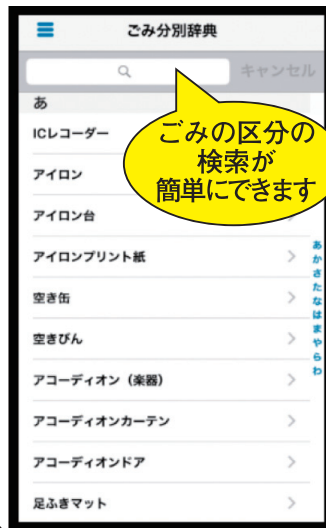
便利な機能が
満載!



簡単に
検索できます

分別区分が
分からないごみを
質問できます!

ごみ分別辞典



ごみの区分の
検索が
簡単にできます

アラート機能



収集日をアラート機能で
お知らせします♪

これで、ごみの
出し忘れはなしね

こちらのQRコードを読み取り
インストールしてください!



Android4.0 以降



iOS8.0 以降

これって何ごみ?



主な機能	特徴	特記事項
①ごみ分別辞典	曖昧検索ができる	アイコス⇒電子タバコ本体のような検索が可能
②ごみの出し方	補足説明を確認できる	
③よくある質問 (Q&A)	特に多い質問事項を記載	順次追記可能
④ごみ関連 MAP	各端末の地図アプリと連携	「現在地から探す」機能
⑤不法投棄市民通報機能	GPS 機能から位置情報を送信可能	道路上の動物死骸等の報告も可能
⑥これって何ごみ?	分別に迷ったごみを質問可能	写真を添付してメール質問ができる
⑦問い合わせ先	各種連絡先住所や電話番号が記載	地図アプリと連携
⑧アラート時刻設定	ごみの区分ごとに設定可能	前日・当日の任意の時間を設定可能
⑨プッシュ通知機能	市側からお知らせ情報を通知	エリアごとに情報を送信可能

横手 ごみアプリ 検索



横手市

ごみの分け方・出し方

問い合わせ先：横手市生活環境課

☎0182-35-2184