

2021年上半期

# 火災・救急・救助統計

横手市消防本部

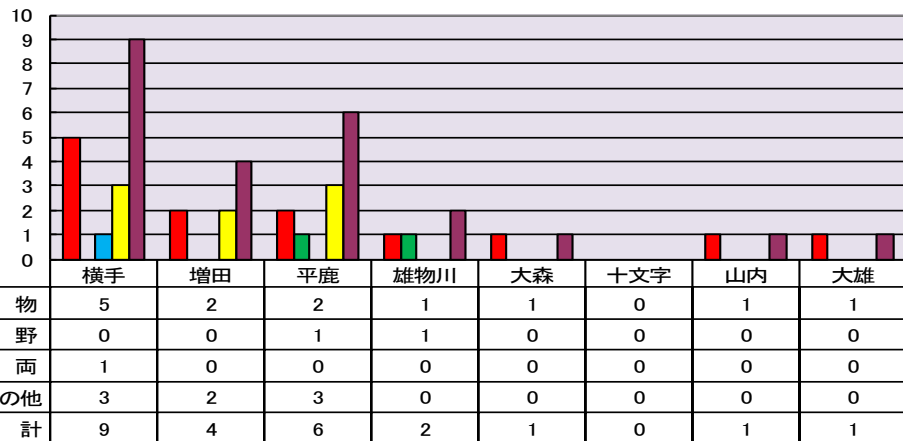
# 横手市火災発生状況

2021年 1月～6月

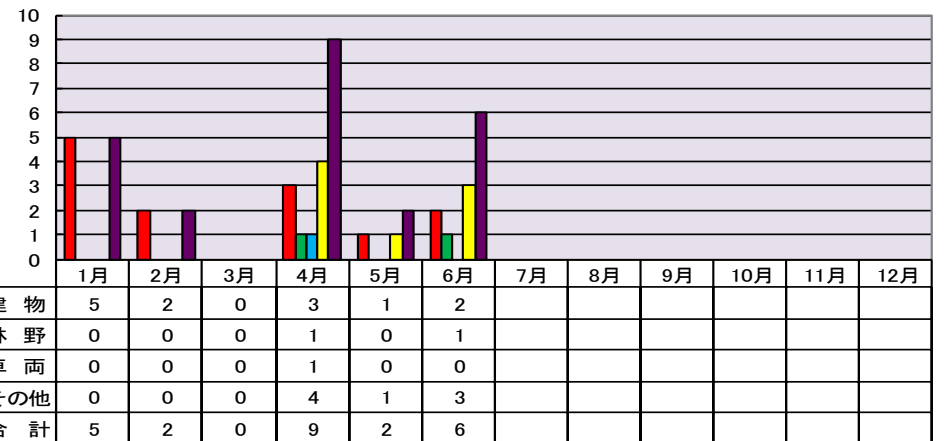
横手市消防本部

地域別	件数	火災種別				出動				焼損棟数				罹災世帯			罹死傷者	焼損面積			損害見積額 (単位千円)									
		建物	林野	車両	その他	ポンプ	人員	職員	団員	住家		非住家		全	半	小		建物		建物		林野	車両	その他	合計					
										全	半	全	半					建物	内容	林野	車両					その他				
										焼	焼	焼	焼														積(m <sup>2</sup> )	積(m <sup>2</sup> )	積(a)	
横手	9	5		1	3	23	5	108	44		2	3			5	11		2	3		47	156		140	100	443				
増田	4	2			2	12	20	84	168	1		1	1		1	1	9	2	337	11		7,566	883			8,449				
平鹿	6	2	1	3	19	45	84	238				1	1					227	20	1	3,982	3,317	15	200	34	7,548				
雄物川	2	1	1		11	23	51	180	1						1	2	1	227		11	2,423	1,405	90		3,918					
大森	1	1			6	9	56	80	1	1	1	3	3	1	2	7		480	472		24,842	6,461			7	31,310				
十文字																														
山内	1	1			4	5	18	26					1					99			1,794	1,459				3,253				
大雄	1	1			6	6	31	50	1		1				1	1		208	44		4,018	402				4,420				
合計	24	13	2	1	8	81	113	432	786	4	1	4	4	5	2	4	1	4	8	35	3	1,581	549	12	44,672	14,083	105	340	141	59,341

横手市地域別火災発生状況



横手市月別火災発生状況

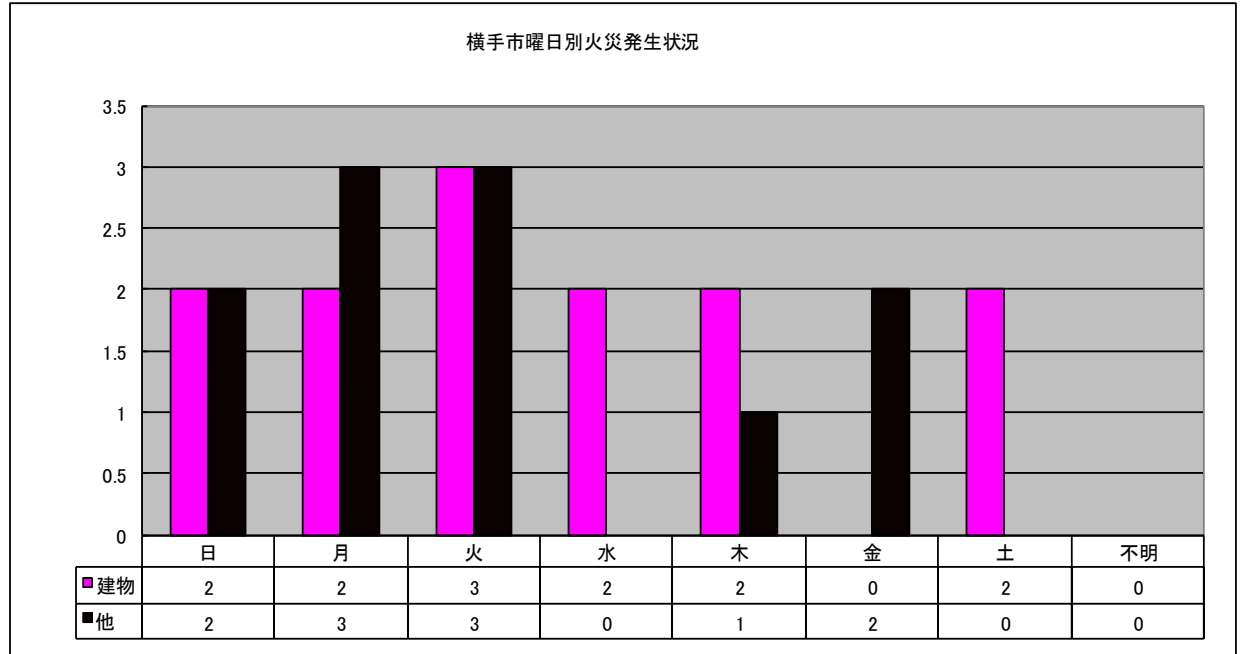
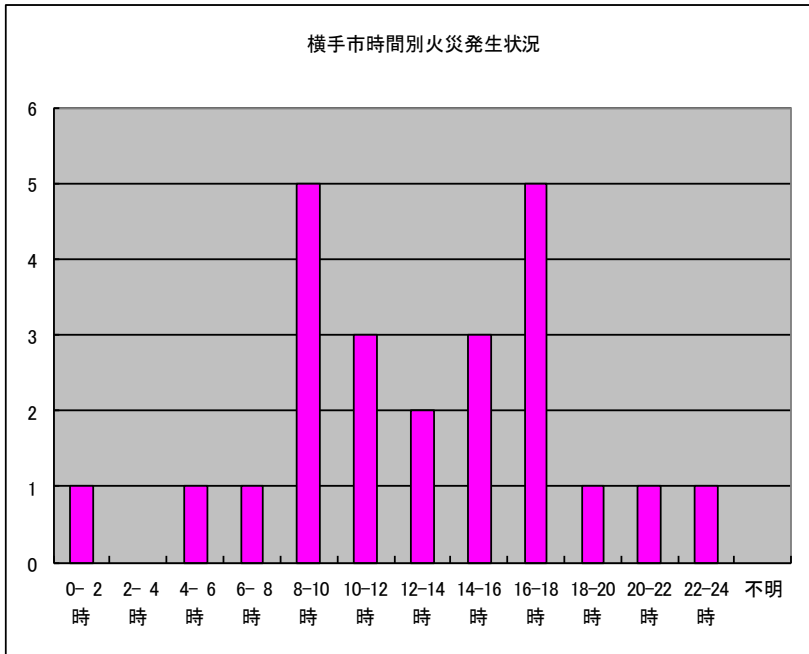


# 火 災 原 因 別

2021 年 1月～6月

横浜市消防本部

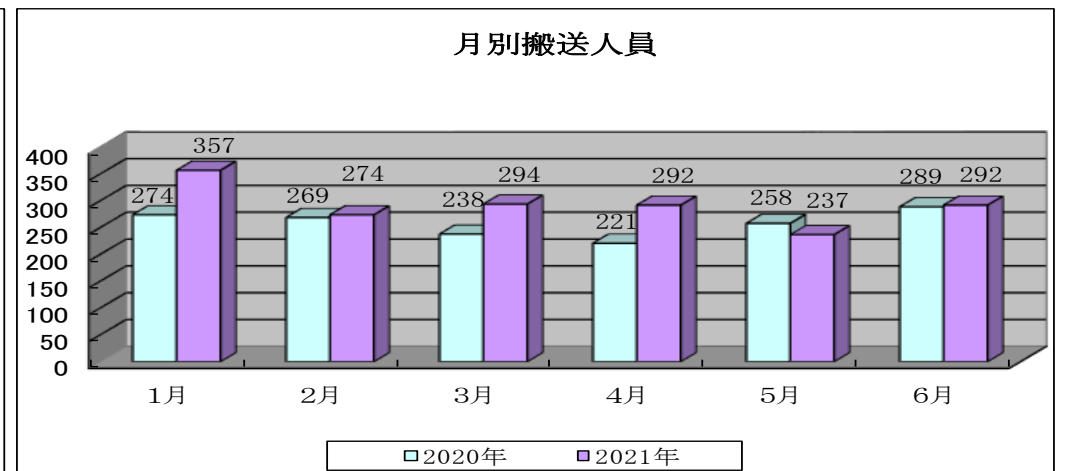
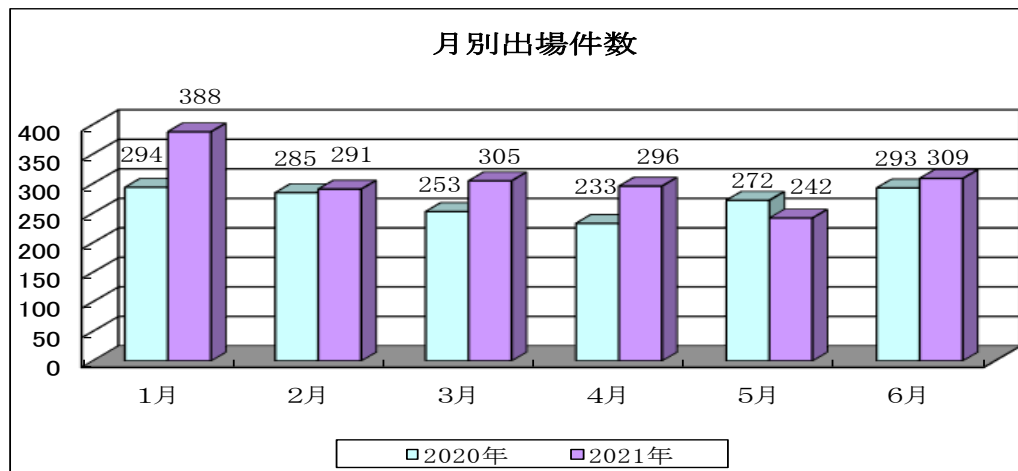
年 別	原 因	たばこ	こんろ	かまど	風呂かまど	炉	焼却炉	ストーブ	こたつ	ボイラー	煙突	煙道	排気管	電気機器	電気装置	電灯・電話	等の配線	内燃機関	配線器具	火あそび	ライター	ライター	ごみ焼き等	溶接機	切断機	灯	衝突の火花	取灰	火入れ	放火	放火の疑い	その他	不調	調査中	合 計
2019年 上期		3	3					1						1		1							10					1		1			7	4	32
2020年 上期								1			1	2			1			1	1			1	9											17	
2021年 上期		1						1			1							1	4								1					5	2	24	



## 2021年上半期 月別救急出場状況

横手市消防本部

月別	区分	合計	事故種別												
			火災	自然災害	水難	交通	労働災害	運動競技	一般負傷	加害	自損行為	急病	その他		
													転院搬送	医師搬送	資機材搬送
1月	出場件数	388		2		15	6		90	1	2	231	32		9
	不搬送件数	31			6			4			12				9
	搬送人員	357		2		9	6		86	1	2	219	32		
2月	出場件数	291				13	7		48		1	200	18		4
	不搬送件数	17				1			2		10				4
	搬送人員	274				12	7		46		1	190	18		
3月	出場件数	305			1	15	2		38		4	219	21		5
	不搬送件数	15				2			1		7				5
	搬送人員	294			1	16	2		38		4	212	21		
4月	出場件数	296				10	4		52		3	199	25		3
	不搬送件数	6							1		2				3
	搬送人員	292				10	4		51		3	199	25		
5月	出場件数	242				14	4	1	44		2	157	20		
	不搬送件数	6									5	1			
	搬送人員	237				15	4	1	44		2	152	19		
6月	出場件数	309	1			8	6	6	46	1	3	193	42		3
	不搬送件数	19				1			4		1	10			3
	搬送人員	292	1			9	6	6	42	1	2	183	42		
合計	出場件数	1831	1	2	1	75	29	7	318	2	15	1199	158		24
	不搬送件数	94				10			12		1	46	1		24
	搬送人員	1746	1	2	1	71	29	7	307	2	14	1155	157		
昨年同期	出場件数	1630	3		3	105	14	6	231	3	12	1125	116		12
	不搬送件数	96			1	11	2		14		4	51	1		12
	搬送人員	1549	3		2	109	12	6	217	3	8	1074	115		



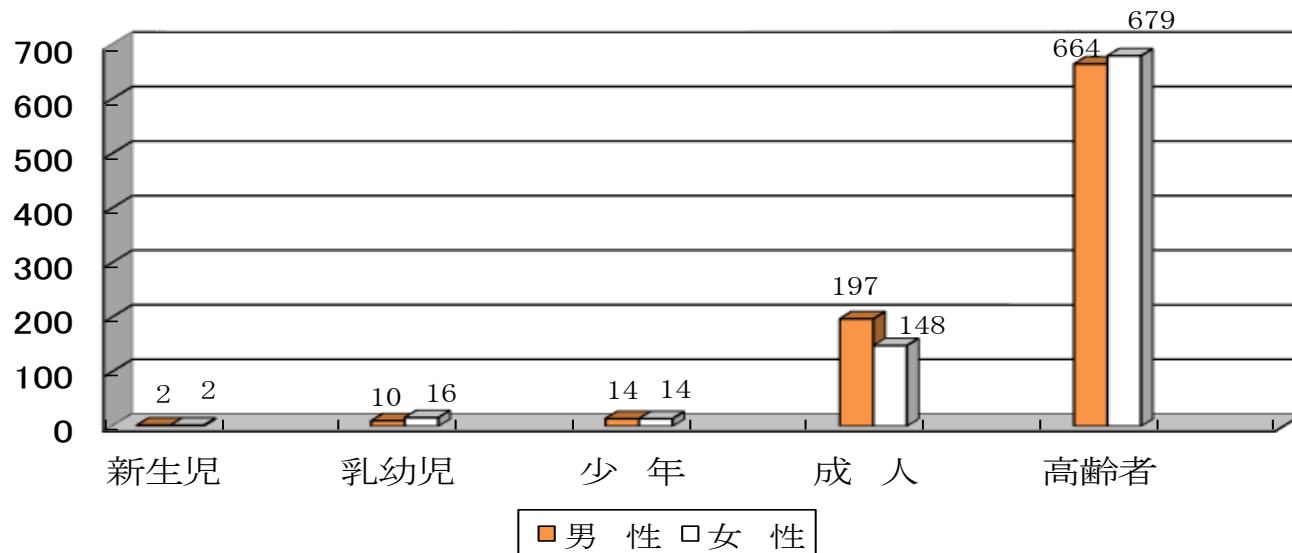
### 2021年上半期 年齢別搬送人員

### 2021年上半期 傷病程度別搬送人員

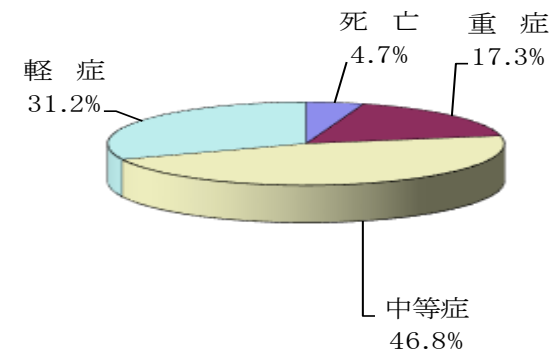
横手市消防本部

区分	新生児(～生後27日)		乳幼児(生後28日～6才)		少年(7才～17才)		成人(18才～64才)		高齢者(65才～)		計		区分	死亡	重症	中等症	軽症	その他	合計
	男性	女性	男性	女性	男性	女性	男性	女性	男性	女性	男性	女性							
火災							1				1		火災				1		1
自然災害									2		2		自然災害	1			1		2
水難									1		1		水難	1					1
交通事故			2		3	2	11	21	19	13	35	36	交通事故	2	3	21	45		71
労働災害							18	3	8		26	3	労働災害		4	20	5		29
運動競技					3	3	1				4	3	運動競技		1	2	4		7
一般負傷			1	2	2	2	32	18	111	139	146	161	一般負傷	8	44	162	93		307
加害							1			1	1	1	加害			2			2
自損行為							1	3	5	5	8	6	自損行為	8	1	2	3		14
急病			5	12	6	5	107	87	459	474	577	578	急病	61	197	522	375		1155
転院搬送	2	2	2	2		1	23	14	59	52	86	71	転院搬送	1	52	86	18		157
その他													その他						
合計	2	2	10	16	14	14	197	148	664	679	887	859	合計	82	302	817	545		1746

性別、年齢別搬送人員



傷病程度別割合



2021年上半期医療機関別搬送人員

横手市消防本部

医療機関別		合計	事故種別										
			火災	自然災害	水難	交通	労働災害	運動競技	一般負傷	加害	自損行為	急病	転院搬送
管内	平鹿総合病院 (横手市)	1121	1	2		48	22	2	194	1	9	769	73
	市立横手病院 (横手市)	422			1	18	2	5	86	1	2	294	13
	市立大森病院 (横手市)	81				3	2		15		1	53	7
	横手興生病院 (横手市)	4									1	2	1
	福島内科医院 (横手市)	1										1	
	計	1629	1	2	1	69	26	7	295	2	13	1119	94
管外	秋田大学医学部附属病院 (秋田市)	27											27
	秋田赤十字病院 (秋田市)	9					2						7
	市立秋田総合病院 (秋田市)	2											2
	秋田厚生医療センター (秋田市)	2											2
	外旭川病院 (秋田市)	2											2
	中通総合病院 (秋田市)	1											1
	雄勝中央病院 (湯沢市)	24				1	1		7			11	4
	町立羽後病院 (羽後町)	11							3			8	
	大曲厚生医療センター (大仙市)	27				1			2			17	7
	大曲中通病院 (大仙市)	1											1
	協和病院 (大仙市)	1											1
	県立リハビリ・精神医療センター (大仙市)	1											1
	ケイメンタルクリニック (大仙市)	1									1		
	市立角館総合病院 (仙北市)	2											2
	男鹿みなと市民病院 (男鹿市)	1											1
	町立西和賀さわうち病院 (岩手県)	1											1
	東北大学病院 (宮城県)	2											2
仙台厚生病院 (宮城県)	2											2	
計	117				2	3		12		1	36	63	
合計		1746	1	2	1	71	29	7	307	2	14	1155	157

## 2021年上半期 地域別救急出場件数及び搬送人員

横手市消防本部

大森地域	
出場件数 (前年比)	107 (+16)
不搬送件数 (前年比)	3 (-3)
搬送人員 (前年比)	104 (+19)

大雄地域	
出場件数 (前年比)	77 (+20)
不搬送件数 (前年比)	9 (+6)
搬送人員 (前年比)	68 (+13)

横手地域	
出場件数 (前年比)	746 (+69)
不搬送件数 (前年比)	43 (+2)
搬送人員 (前年比)	706 (+62)

山内地域	
出場件数 (前年比)	56 (-19)
不搬送件数 (前年比)	7 (-1)
搬送人員 (前年比)	49 (-19)

雄物川地域	
出場件数 (前年比)	184 (+16)
不搬送件数 (前年比)	6 (-2)
搬送人員 (前年比)	178 (+17)

平鹿地域	
出場件数 (前年比)	265 (+61)
不搬送件数 (前年比)	12 (+2)
搬送人員 (前年比)	259 (+64)

十文字地域	
出場件数 (前年比)	229 (-3)
不搬送件数 (前年比)	11 (-3)
搬送人員 (前年比)	218 (-3)

増田地域	
出場件数 (前年比)	167 (+41)
不搬送件数 (前年比)	3 (-3)
搬送人員 (前年比)	164 (+44)

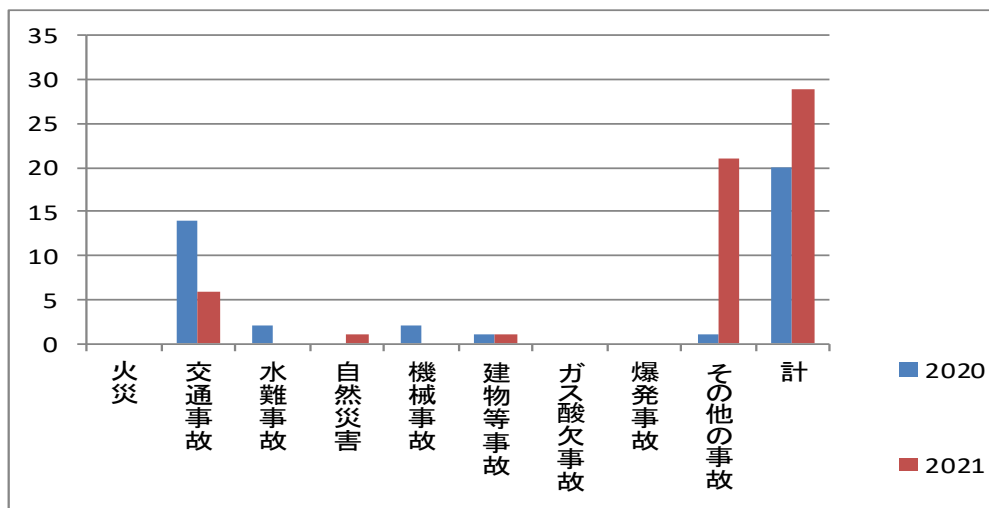
管轄外	
出場件数 (前年比)	0 ±0
不搬送件数 (前年比)	0 ±0
搬送人員 (前年比)	0 ±0

2021年上半期 事故種別救助出動及び活動状況

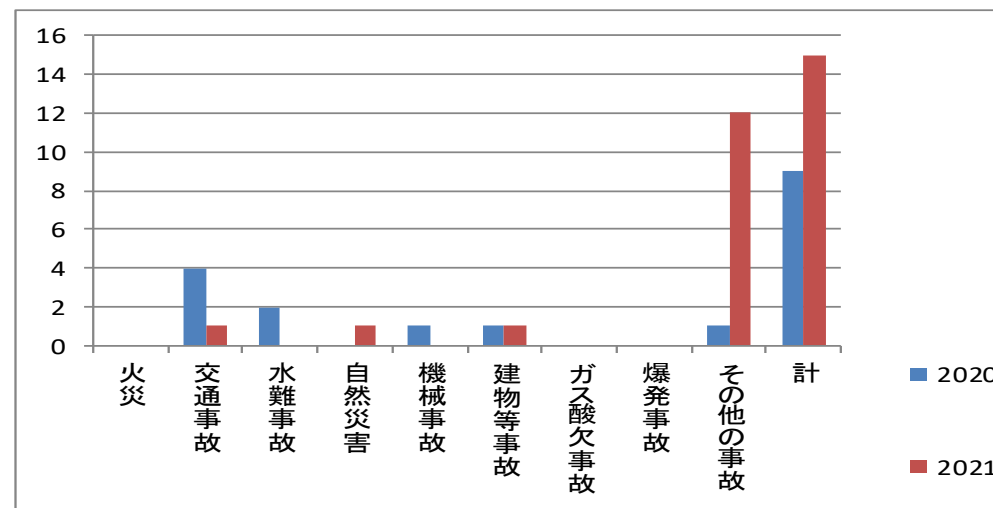
横手市消防本部

区分	事故種別									
	火災	交通事故	水難事故	自然災害	機械による事故	建物等による事故	ガス及び酸欠事故	爆発事故	その他の事故	計
救助出動数		6		1		1			21	29
救助活動件数		1		1		1			12	15
救助人員		1		1		1			13	16
出動車両	救助工作車		5		1		1		18	25
	救急車		6		1		1		22	30
	消防車		5		1		2		18	26
	その他		7		3				16	26
活動車両	救助工作車		1		1		1		5	8
	救急車				1		1		8	10
	消防車		1		1		2		6	10
	その他		1		3				6	10
出動人員		75		14		16		256	361	
活動人員		8		14		16		81	119	

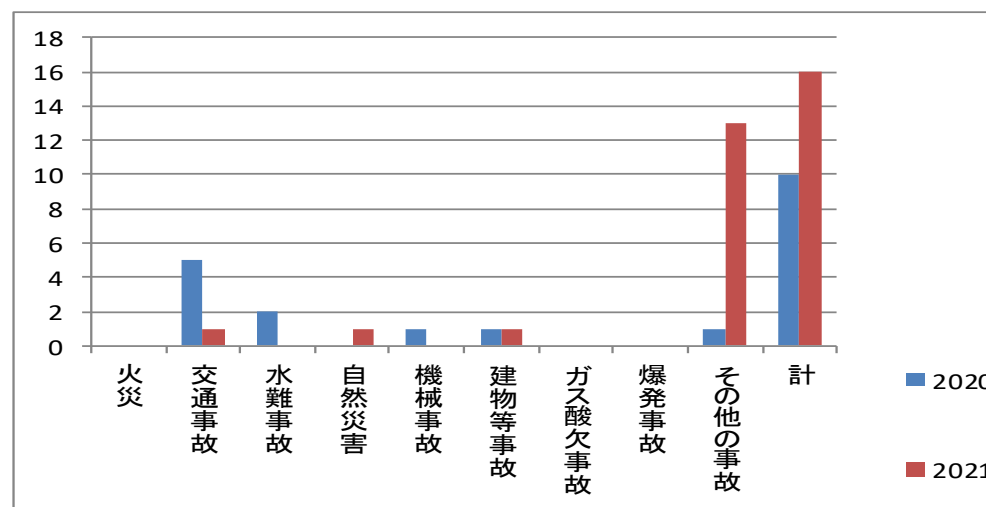




出動件数



活動件数



救助人員