

農家数の推移

(単位：戸)

	平成2年	平成7年	平成12年	平成17年	平成22年	平成27年
総農家	13,343	12,748	11,882	10,929	8,920	7464
自給的農家	1,380	1,388	1,333	1,526	1,744	1566
販売農家	11,963	11,361	10,549	9,403	7,176	5898
専業農家	915	878	1,037	1,219	1,374	1433
兼業農家	11,048	10,483	9,512	8,184	5,802	4465
第一種兼	3,058	3,125	2,088	1,942	1,382	948
第二種兼	7,990	7,358	7,424	6,242	4,420	3517

資料：農林業センサス

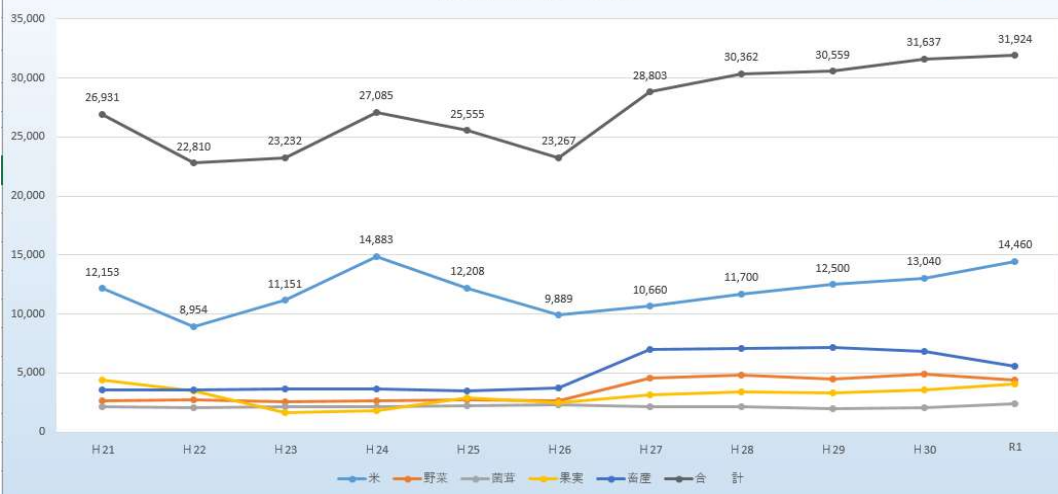
年齢別農業就業人口の推移

年度	合計	15～29歳		30～39歳		40～49歳		50～59歳		60～69歳		70歳以上		平均年齢
		人口	構成比	人口	構成比	人口	構成比	人口	構成比	人口	構成比	人口	構成比	
H 2	17,929	632	3.5	1,878	10.5	2,303	12.8	4,780	26.5	5,701	31.8	876	4.9	-
H 1 2	15,267	614	4.0	561	3.7	1,820	10.6	2,474	16.2	5,108	33.5	4,890	32.0	61.7
H 1 7	14,196	568	4.0	332	2.3	920	6.5	2,548	17.9	3,893	28.1	5,835	41.1	63.9
H 2 2	10,747	258	2.4	257	2.4	474	4.4	1,891	17.6	3,152	29.3	4,715	43.9	65.7
H 2 7	8,474	156	1.8	257	3.0	291	3.4	947	11.2	3,099	36.6	3,724	43.9	66.8

資料：農林業センサス

農業産出額の推移

単位：百万円



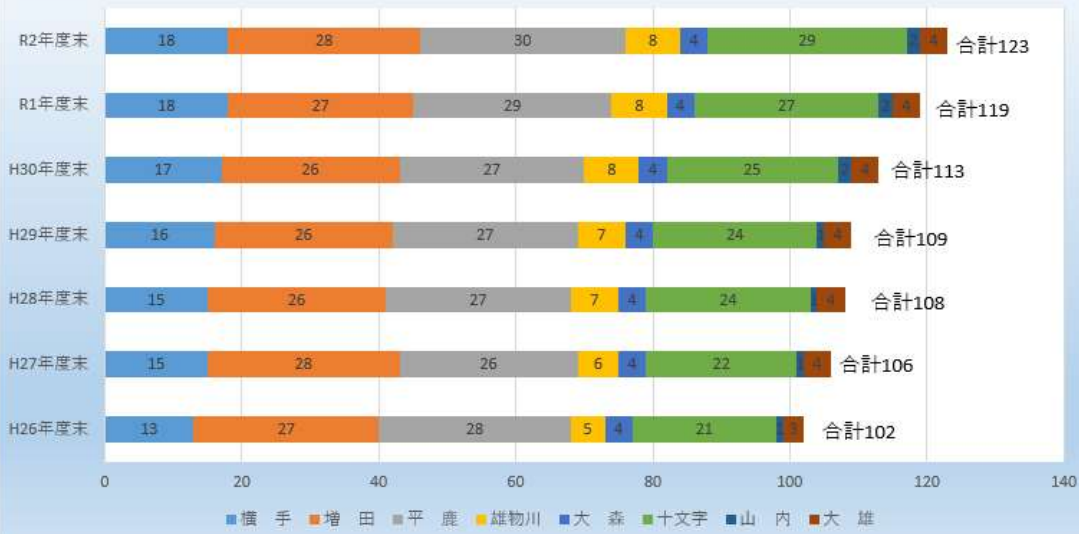
新規就農者数の動向

単位：人



地域別家族経営協定締結実績

単位：件



地域別女性認定農業者数

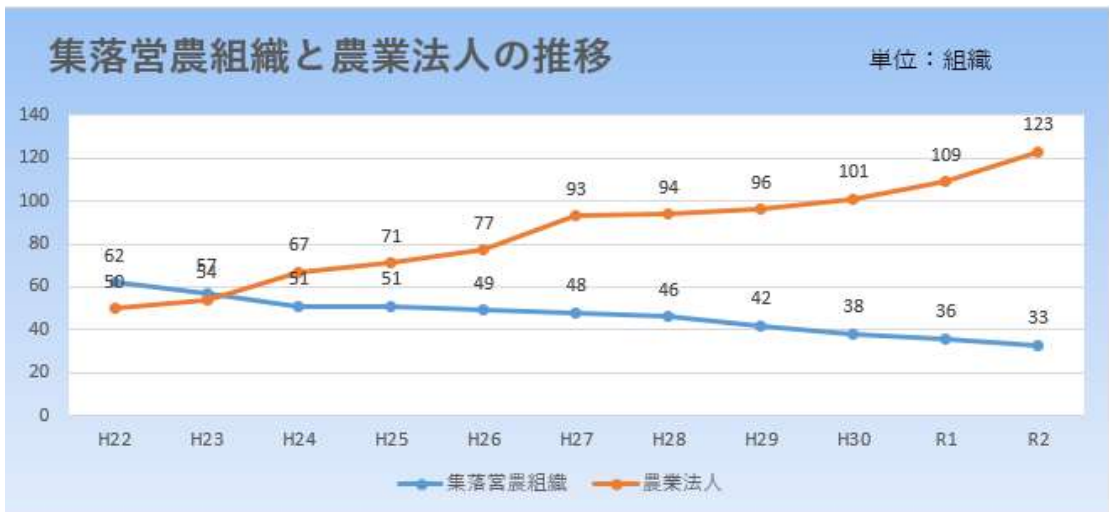
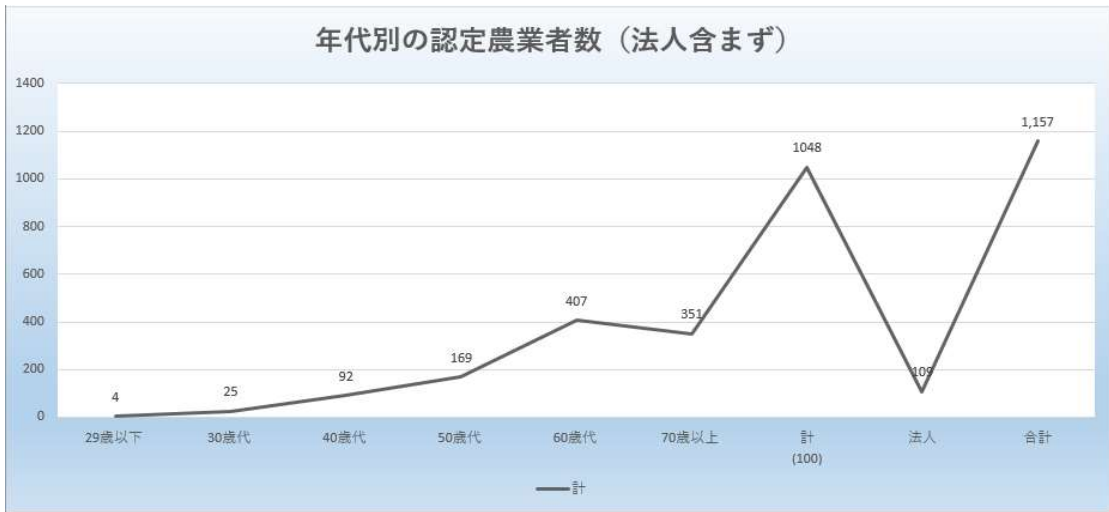
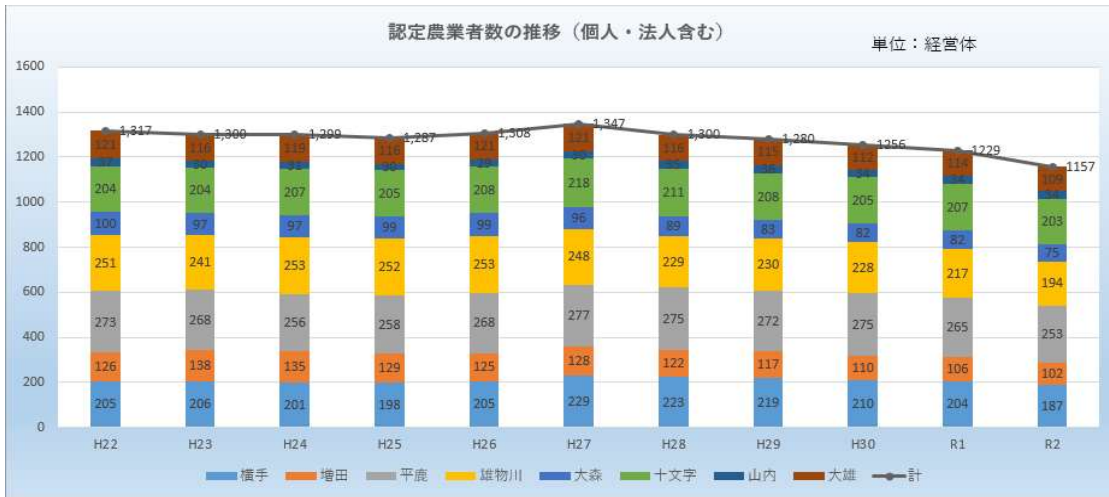
単位：人



横手市生活研究グループ会員数の推移

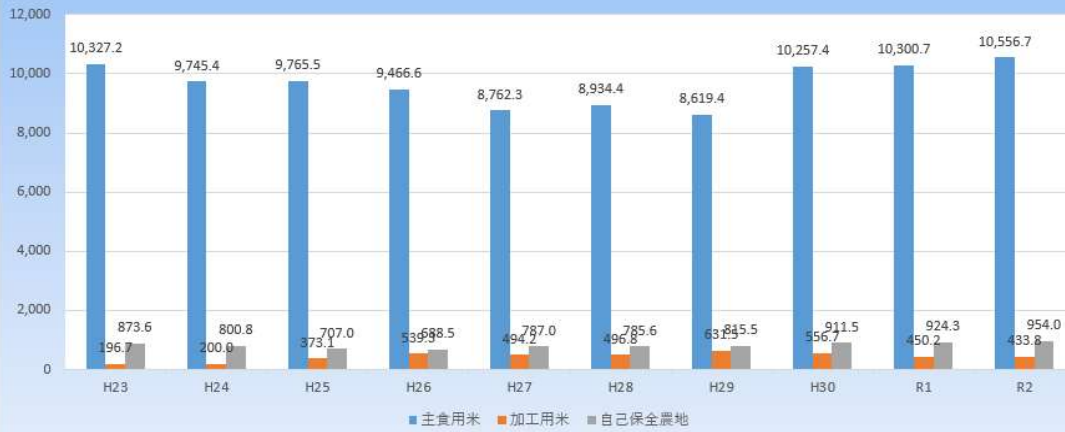
単位：人





作付面積の推移

単位：ha



作付面積の推移

単位：ha



園芸作物の生産実績の推移

単位：百万円



果樹の生産実績の推移

単位：百万円



肉用牛及び生乳(牛乳)の生産実績の推移

単位：百万円



肉豚と鶏卵の生産実績の推移

単位：百万円



きのご類の生産実績の推移

単位：百万円



冬期間の園芸作物の生産実績 (12月～3月)

単位：千円



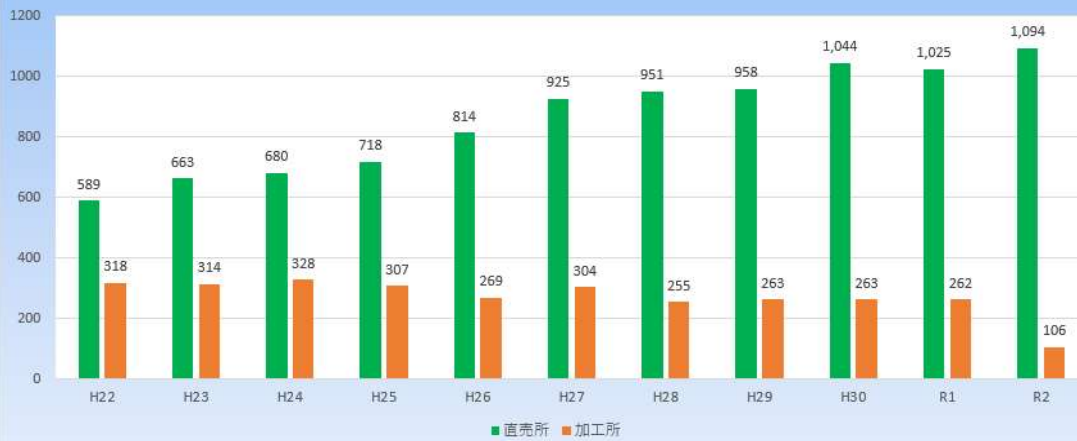
一等米比率の推移

単位：%



市内直売所及び加工所の販売額の推移

単位：百万円



環境保全型農業の取組み実績の推移

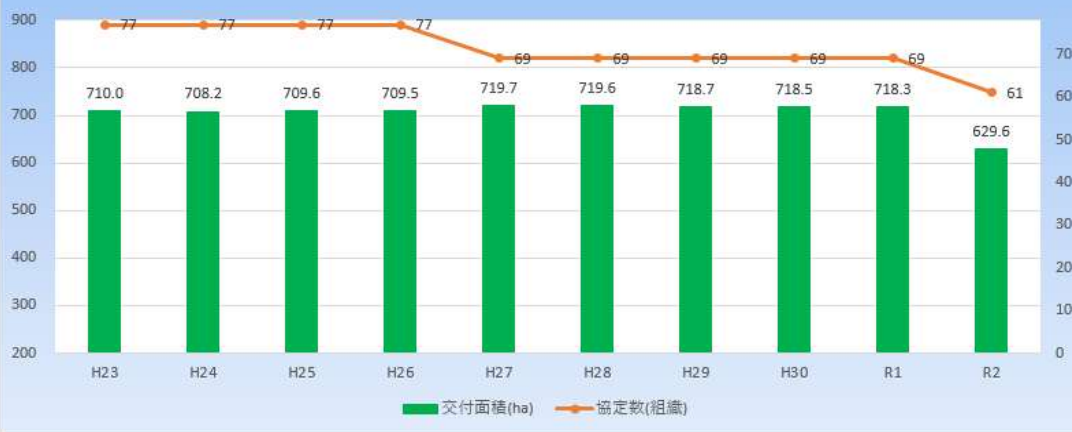
単位：百万円



多面的機能支払交付金認定面積及び組織数の推移



中山間地域等直接支払交付金実績の推移



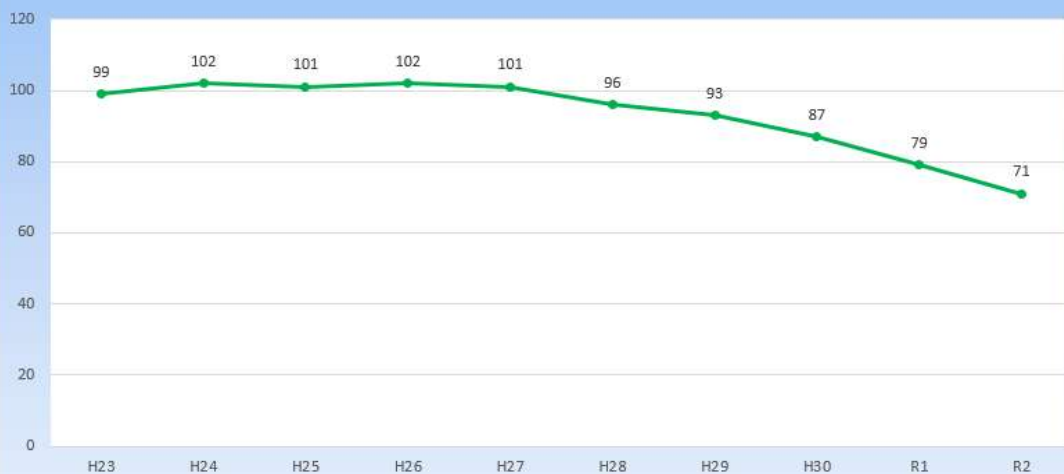
ツキノワグマ目撃・捕獲状況

	平成25年度	平成26年度	平成27年度	平成28年度	平成29年度	平成30年度	令和元年度	令和2年度
目撃件数	23件	49件	24件	58件	60件	34件	41件	79件
捕獲頭数	2頭	37頭	7頭	36頭	28頭	12頭	43頭	43頭

資料：農林整備課

横手市グリーン・ツーリズム連絡協議会会員数の推移

単位：人

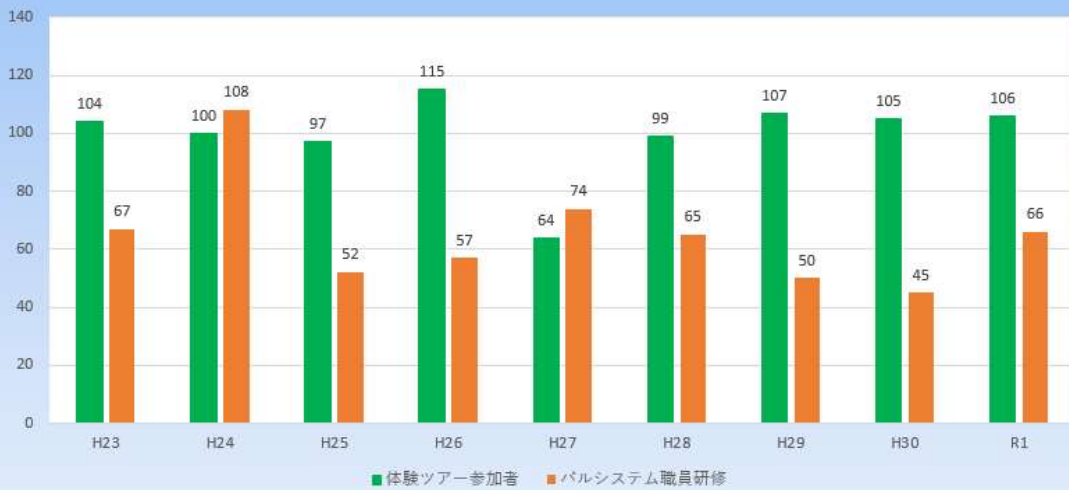


グリーン・ツーリズム受入人数の実績の推移



パルシステムとの産直交流実績(首都圏等からの来県者数)

単位：人



横手市生活研究グループ会員数の推移

単位：人



森林経営計画策定面積及び林内路網密度実績



間伐面積の実績

単位：ha

