

# 横手市のまちづくりに関する アンケート調査結果

平成18年3月

横 手 市

# 目 次

|  |    |
|--|----|
| A . 調査の概要                              | 3  |
| 1 . 調査の目的                              | 3  |
| 2 . 調査の内容                              | 3  |
| 3 . 調査仕様                               | 3  |
| 4 . 回答結果                               | 4  |
| 5 . 標本誤差                               | 5  |
| 6 . その他の特記事項                           | 5  |
| B . 調査結果                               | 7  |
| . はじめにあなた自身のことについておたずねします。             | 7  |
| 問 1 あなたの性別をお知らせください。                   | 7  |
| 問 2 あなたの年齢をお知らせください。                   | 7  |
| 問 3 あなたのお住まいの地域（旧市町村名）をお知らせください。       | 8  |
| 問 4 あなたの主な職業はどれにあてはまりますか。              | 9  |
| 問 5 あなたの家族構成をお知らせください。                 | 10 |
| 問 6 あなたは、ボランティア活動に参加されたことがありますか。       | 10 |
| 問 7 あなたは、地域活動（町内会、美化活動等）にどの程度参加していますか。 | 11 |
| （参考）地域別回答                              | 12 |
| （参考）年代別回答                              | 13 |
| . 市の現状についておたずねします。                     | 14 |
| 問 8 次の事柄について、現在の横手市をどのように評価していますか。     | 14 |
| （参考）地域別回答 / 横手                         | 17 |
| （参考）地域別回答 / 増田                         | 19 |
| （参考）地域別回答 / 平鹿                         | 21 |
| （参考）地域別回答 / 雄物川                        | 23 |
| （参考）地域別回答 / 大森                         | 25 |
| （参考）地域別回答 / 十文字                        | 27 |
| （参考）地域別回答 / 山内                         | 29 |
| （参考）地域別回答 / 大雄                         | 31 |
| . 市政との関わりについておたずねします。                  | 33 |
| 問 9 あなたは、市政に関心を持っていますか。                | 33 |
| 問 10 あなたは、市の情報を主にどこから得ていますか。           | 34 |
| 問 11 あなたは、意見や要望等を市に伝えたい場合どうしますか。       | 35 |

・地域情報化に関することについておたずねします。 . . . . . 3 6

問 1 2 あなたは、インターネットを利用（ホームページの閲覧や、メールの利用）  
 していますか。パソコンでの利用のほか、携帯電話など情報携帯端末での利用も  
 含めてお答えください。 . . . . . 3 6  
 （参考）年代別回答 . . . . . 3 7

問 1 3 インターネットを利用していない方にお伺いします。利用していない主な  
 理由は何ですか。（3つ以内で、ご選択ください。） . . . . . 3 8

・これからのまちづくりについておたずねします。 . . . . . 3 9

問 1 4 横手市が今後、特に具体的重点的に取り組むべきと思う施策は何ですか。  
（3つ以内で、ご選択ください。） . . . . . 3 9  
 （参考）地域別回答 . . . . . 4 1  
 （参考）年代別回答 . . . . . 4 4

問 1 5 あなたは、まちづくりの主体をどのように考えますか。 . . . . . 4 6

問 1 6 今後、あなたが住んでいる地域の地区会議が設立された際には、どのように  
 参加されますか。また、すでに類似の組織（旧横手市の市民地域会議や旧増田町の  
 地域センター、旧大森町の地区会議）が運営されている地域の方においては、どの  
 ように参加されていますか。 . . . . . 4 7

問 1 7 今後、市が国際化に対応するためには、どのようなことが重要だと思いま  
 すか。（2つ以内で、ご選択ください。） . . . . . 4 8

問 1 8 限られた財源の中で、今後とも新たな行政課題に対応するために、どのような  
 市政運営を行っていくべきと思いますか。 . . . . . 4 9

・あなたが希望する“横手市の将来像”についておたずねします。 . . . . . 5 1

問 1 9 横手市が目指すべきまちづくりの将来像をお選びください。（3つ以内で、  
ご選択ください。） . . . . . 5 1  
 （参考）地域別回答 . . . . . 5 3  
 （参考）年代別回答 . . . . . 5 7

問 2 0 よろしければ、あなたが考える「これからの横手市のまちづくりテーマ」を  
 枠内にご記入ください。 . . . . . 別

自由意見 . . . . . 別

C . 参考資料 横手市のまちづくりに関するアンケート調査票 . . . . . 別

## A. 調査の概要

### 1. 調査の目的

本調査は、横手市のまちづくりに関する満足度や施策に対する要望、地域活動の状況などについて、市民のニーズ・意見を把握し、平成18(2006)年度から10年間の市政運営の基本指針となる「横手市総合計画」を策定するための基礎資料とすることを目的として実施しました。

### 2. 調査の内容

- ・ 回答者の属性  
〔現状 性別、年齢、居住地区、職業、家族構成〕  
〔現状 ボランティア活動への参加、地域活動への参加〕
- ・ 市民の満足度  
〔都市生活環境、健康福祉、産業振興、教育文化、住民参画交流〕
- ・ 市政について  
〔市政への関心、市の情報取得先、意見・要望等の伝達方法〕
- ・ 地域情報化について  
〔インターネット利用、利用しない理由〕
- ・ これからのまちづくり  
〔具体的重点的に取り組むべき施策、まちづくりの主体、地区会議等への参加、国際化への対応、市政運営に対する考え〕
- ・ 横手市の将来像  
〔希望するまちづくり将来像、これからのまちづくりテーマ〕

### 3. 調査仕様

- ・ 調査地域：横手市全域としました。
- ・ 調査対象者：市内に在住する20歳以上70歳未満の男女とし、その対象人員は10,000人としました。
- ・ 調査対象者抽出方法：平成17年12月22日現在の住民基本台帳の中から、男女別、年代別、地域別に無作為抽出としました。  
（1）男女別区分は、男女とも50%ずつ（5,000人ずつ）の抽出割合としました。  
（2）年代別区分は、20歳代、30歳代、40歳代、50歳代、60歳代の5階層区分とし、抽出

割合は各年代とも20%ずつとしました。

(3) 地域別区分は、市内を旧8市町村の区域に分割し、横手、増田、平鹿、雄物川、大森、十文字、山内、大雄の8区分とし、その抽出数は平成12年国勢調査における旧8市町村地域別人口を参考にし、各々3,700、800、1,400、1,100、700、1,400、400、500人としました。

・調査方法：郵送による配布・回収により行うこととし、回答者は無記名方式としました。

・調査期間：平成18年1月20日(金)から2月2日(木)まで(14日間)

発送数の内訳(地域別、年代別、男女別)

|     | 20代   |       | 30代   |       | 40代   |       | 50代   |       | 60代   |       | 計      |
|-----|-------|-------|-------|-------|-------|-------|-------|-------|-------|-------|--------|
|     | 男     | 女     | 男     | 女     | 男     | 女     | 男     | 女     | 男     | 女     |        |
| 横手  | 370   | 370   | 370   | 370   | 370   | 370   | 370   | 370   | 370   | 370   | 3,700  |
| 増田  | 80    | 80    | 80    | 80    | 80    | 80    | 80    | 80    | 80    | 80    | 800    |
| 平鹿  | 140   | 140   | 140   | 140   | 140   | 140   | 140   | 140   | 140   | 140   | 1,400  |
| 雄物川 | 110   | 110   | 110   | 110   | 110   | 110   | 110   | 110   | 110   | 110   | 1,100  |
| 大森  | 70    | 70    | 70    | 70    | 70    | 70    | 70    | 70    | 70    | 70    | 700    |
| 十文字 | 140   | 140   | 140   | 140   | 140   | 140   | 140   | 140   | 140   | 140   | 1,400  |
| 山内  | 40    | 40    | 40    | 40    | 40    | 40    | 40    | 40    | 40    | 40    | 400    |
| 大雄  | 50    | 50    | 50    | 50    | 50    | 50    | 50    | 50    | 50    | 50    | 500    |
| 計   | 1,000 | 1,000 | 1,000 | 1,000 | 1,000 | 1,000 | 1,000 | 1,000 | 1,000 | 1,000 | 10,000 |

#### 4. 回答結果

有効回答数4,034件(回収率40.3%)

回答者数の内訳(地域別、年代別、男女別)

|     | 20代 |     | 30代 |     | 40代 |     | 50代 |     | 60代 |     | 計     |
|-----|-----|-----|-----|-----|-----|-----|-----|-----|-----|-----|-------|
|     | 男   | 女   | 男   | 女   | 男   | 女   | 男   | 女   | 男   | 女   |       |
| 横手  | 74  | 107 | 102 | 176 | 140 | 162 | 161 | 152 | 190 | 203 | 1,467 |
| 増田  | 23  | 18  | 24  | 29  | 29  | 39  | 28  | 37  | 41  | 40  | 308   |
| 平鹿  | 29  | 36  | 41  | 46  | 52  | 67  | 55  | 69  | 63  | 82  | 540   |
| 雄物川 | 32  | 39  | 33  | 48  | 39  | 47  | 59  | 59  | 54  | 61  | 471   |
| 大森  | 16  | 24  | 16  | 35  | 24  | 42  | 32  | 41  | 30  | 38  | 298   |
| 十文字 | 29  | 39  | 35  | 44  | 47  | 61  | 61  | 59  | 76  | 66  | 517   |
| 山内  | 12  | 11  | 10  | 22  | 20  | 24  | 15  | 25  | 17  | 19  | 175   |
| 大雄  | 12  | 18  | 11  | 25  | 29  | 28  | 20  | 33  | 38  | 31  | 245   |
| 計   | 227 | 292 | 272 | 425 | 380 | 470 | 431 | 475 | 509 | 540 | 4,021 |

なお、別途、地域、年代、性別について、未記入者が13名います(総回収数は4,034)。

## 5. 標本誤差

本調査は標本調査ですので、20歳以上70歳未満の全て(母集団N = 88,176人とします)の男女を対象に行った調査と比べ、調査結果割合に差が生じることがあります。

統計学的には、95%の信頼度で母集団全体の回答を次の誤差で推定することができます。

今回の調査の標本誤差早見表

| 回答の比率       | 標本誤差   |
|-------------|--------|
| 90%または10%前後 | ± 0.9% |
| 80%または20%前後 | ± 1.2% |
| 70%または30%前後 | ± 1.4% |
| 60%または40%前後 | ± 1.5% |
| 50%前後       | ± 1.5% |

具体例：問9では、4,030件の回答数のうち54.5%(2,197人)が「まあまあ関心がある」と回答しています。上記早見表によれば、標本誤差は、1.5%(50%前後)となるため、標本誤差の範囲を加味すると、母集団のうち「53.0%～56.0%」の方が「まあまあ関心がある」という意向を持っているものと推計できます。また、21.2%(855人)が「非常に関心がある」と回答しており、標本誤差は、1.2%(20%前後)となるため、母集団のうち「20.0%～22.4%」の方が「非常に関心がある」という意向を持っているものと推計できます。

## 6. その他の特記事項

構成比(回答率)などは、小数点第2位を四捨五入して小数点第1位までを表記しました。このため、合計が100.0%にならないことがあります。



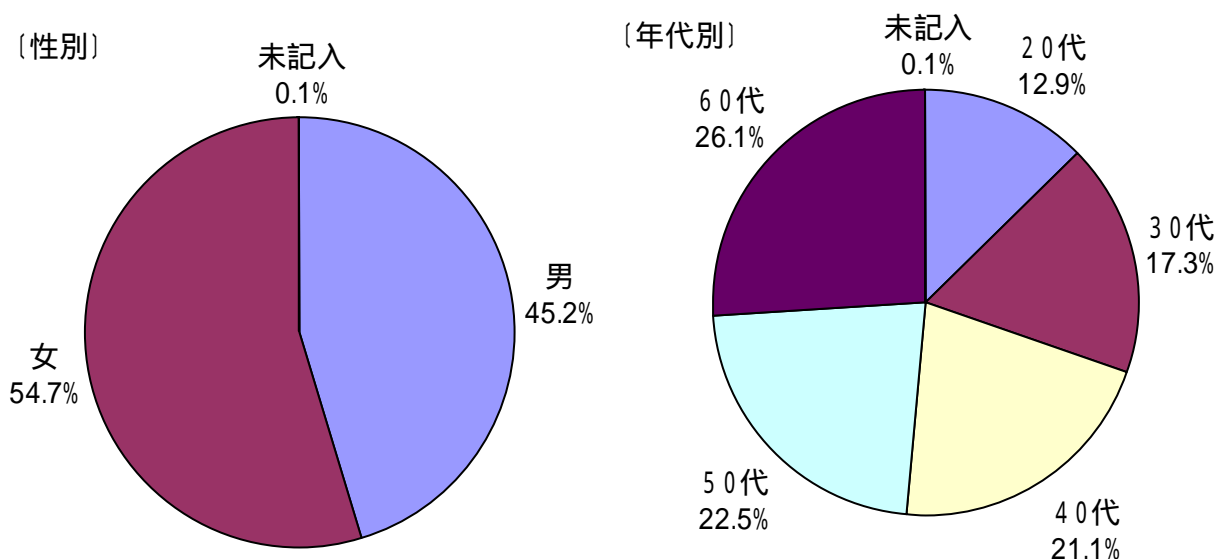
B. 調査結果

. はじめにあなた自身のことについておたずねします。

問1 あなたの性別をお知らせください。

| 〔男女別〕 | 回答数   | 男女比   |
|-------|-------|-------|
| 男     | 1,819 | 45.1  |
| 女     | 2,205 | 54.7  |
| 未記入   | 10    | 0.1   |
| 計     | 4,034 | 100.0 |

男性の割合が45.1%、女性が54.7%と女性が多い。



問2 あなたの年齢をお知らせください。

| 〔年代別〕 | 回答数   | 年代比   |
|-------|-------|-------|
| 20代   | 520   | 12.9  |
| 30代   | 698   | 17.3  |
| 40代   | 850   | 21.1  |
| 50代   | 908   | 22.5  |
| 60代   | 1,051 | 26.1  |
| 未記入   | 7     | 0.1   |
| 計     | 4,034 | 100.0 |

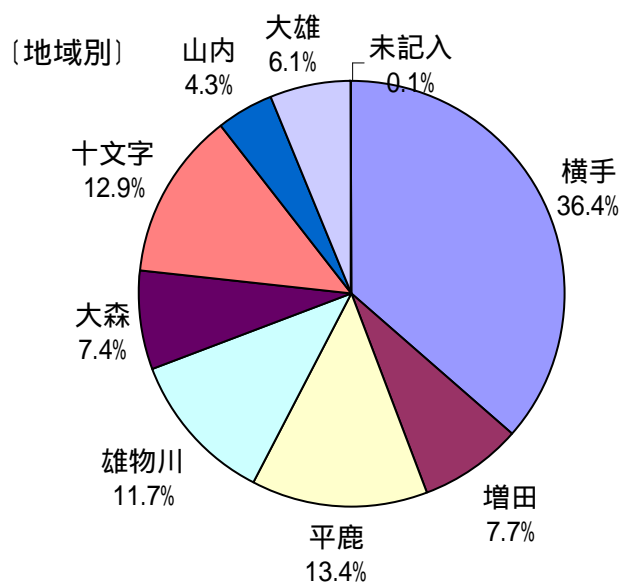
60代の割合が26.1%でもっとも多く、50代が22.5%、40代が21.1%、30代が17.3%、20代が12.9%の順となっている。



問3 あなたのお住まいの地域（旧市町村名）をお知らせください。

| 〔地域別〕 | 回答数   | 地域比   |
|-------|-------|-------|
| 横手    | 1,468 | 36.4  |
| 増田    | 311   | 7.7   |
| 平鹿    | 540   | 13.4  |
| 雄物川   | 472   | 11.7  |
| 大森    | 298   | 7.4   |
| 十文字   | 518   | 12.8  |
| 山内    | 175   | 4.3   |
| 大雄    | 245   | 6.1   |
| 未記入   | 7     | 0.1   |
| 計     | 4,034 | 100.0 |

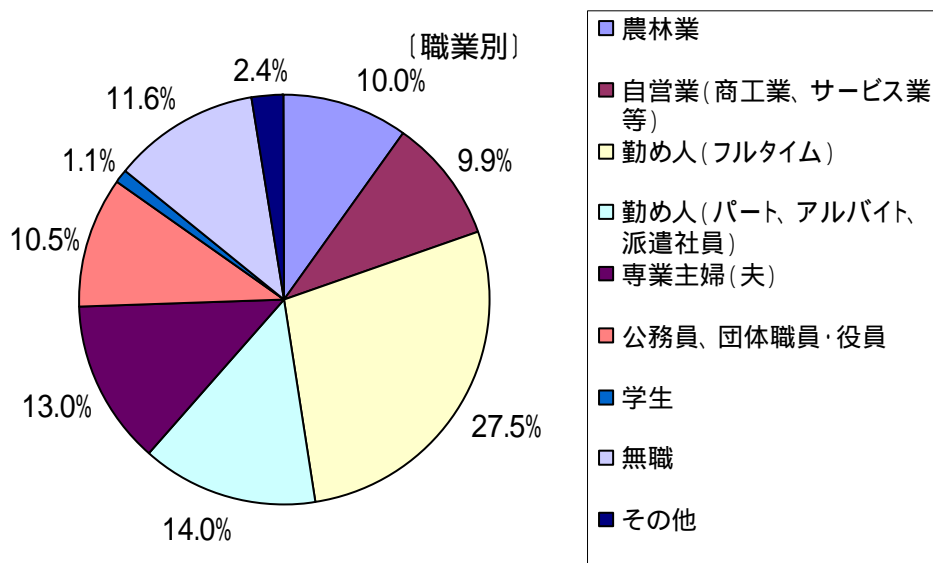
配付数をもっとも多い横手の割合が36.4%を占める。次いで、「平鹿(13.4%)」、「十文字(12.8%)」、「雄物川(11.7%)」、「増田(7.7%)」、「大森(7.4%)」、「大雄(6.1%)」、「山内(4.3%)」となっている。



問4 あなたの主な職業はどれにあてはまりますか。

| 〔職業別〕               | 回答数   | 職業比   |
|---------------------|-------|-------|
| 農林業                 | 402   | 10.0  |
| 自営業(商工業、サービス業等)     | 398   | 9.9   |
| 勤め人(フルタイム)          | 1,111 | 27.5  |
| 勤め人(パート、アルバイト、派遣社員) | 564   | 14.0  |
| 専業主婦(夫)             | 524   | 13.0  |
| 公務員、団体職員・役員         | 423   | 10.5  |
| 学 生                 | 46    | 1.1   |
| 無 職                 | 468   | 11.6  |
| その他                 | 98    | 2.4   |
| 計                   | 4,034 | 100.0 |

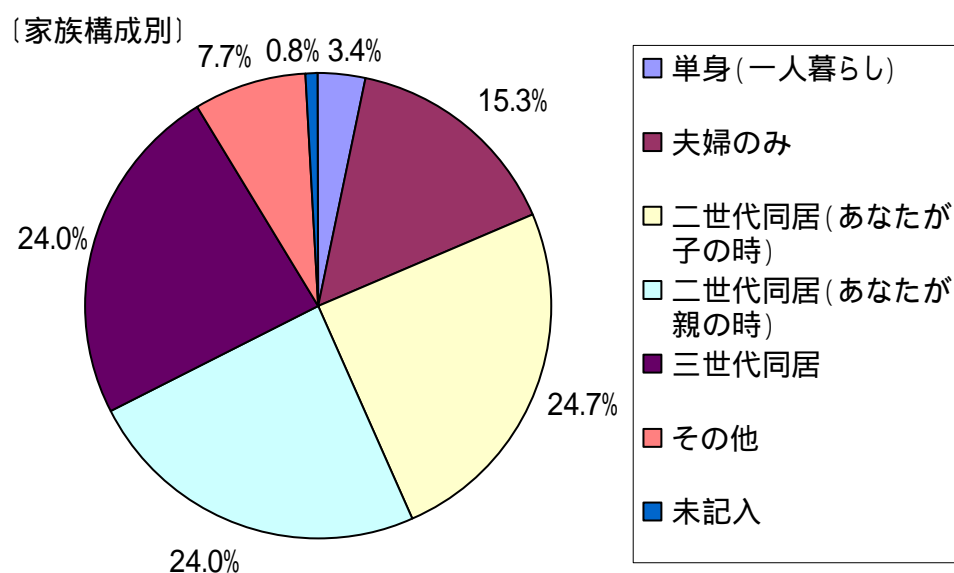
「勤め人(フルタイム)」が27.5%でもっとも多い。次いで、「勤め人(パート、アルバイト、派遣社員)」が14.0%である。以下、「専業主婦(夫)(13.0%)」、「無職(11.6%)」、「公務員、団体職員・役員(10.5%)」、「農林業(10.0%)」、「自営業(商工業、サービス業等)(9.9%)」の順である。



問5 あなたの家族構成をお知らせください。

| 〔家族構成別〕        | 回答数   | 構成比   |
|----------------|-------|-------|
| 単身(一人暮らし)      | 136   | 3.4   |
| 夫婦のみ           | 619   | 15.3  |
| 二世帯同居(あなたが子の時) | 998   | 24.7  |
| 二世帯同居(あなたが親の時) | 967   | 24.0  |
| 三世帯同居          | 970   | 24.0  |
| その他            | 312   | 7.7   |
| 未記入            | 32    | 0.8   |
| 計              | 4,034 | 100.0 |

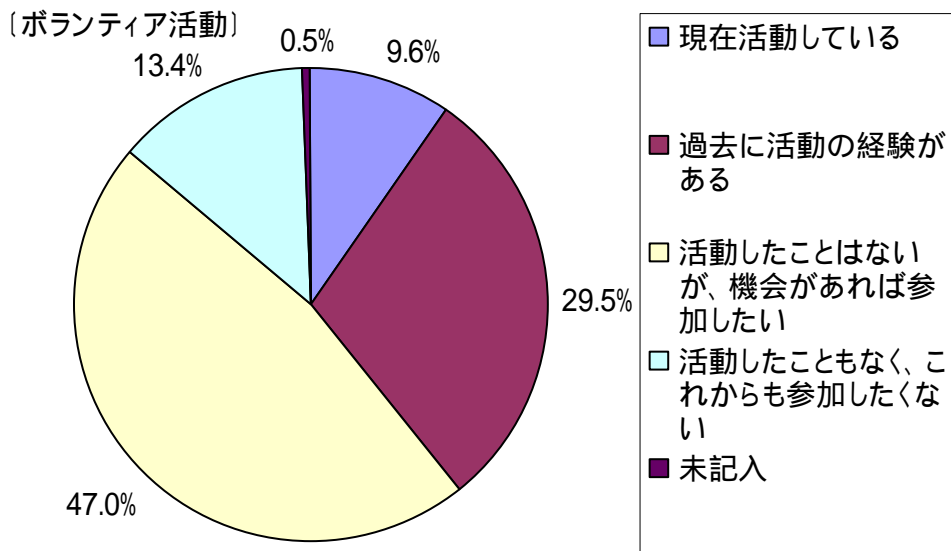
「二世帯同居(あなたが子の時)」が24.7%、「二世帯同居(あなたが親の時)」が24.0%であり、「二世帯同居」が併せて48.7%と最も多い。以下、「三世帯同居(24.0%)」、「夫婦のみ(15.3%)」の順となっている。



問6 あなたは、ボランティア活動に参加されたことがありますか。

| 〔ボランティア活動について〕         | 回答数   | 構成比   |
|------------------------|-------|-------|
| 現在活動している               | 387   | 9.6   |
| 過去に活動の経験がある            | 1,191 | 29.5  |
| 活動したことはないが、機会があれば参加したい | 1,895 | 47.0  |
| 活動したこともなく、これからも参加したくない | 540   | 13.4  |
| 未記入                    | 21    | 0.5   |
| 計                      | 4,034 | 100.0 |

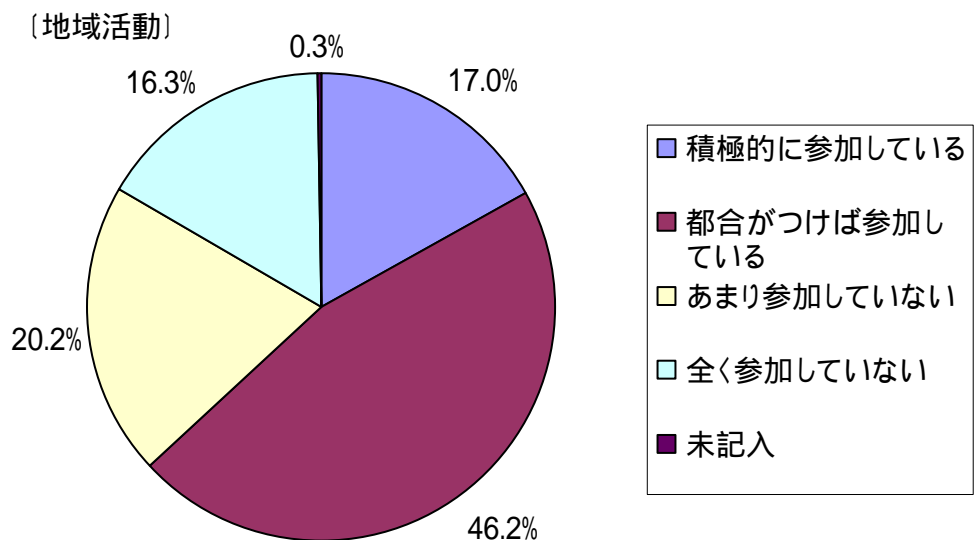
「現在活動している(9.6%)」と「過去に活動の経験がある(29.5%)」を併せたボランティア活動経験者が39.1%、また「活動したことはないが、機会があれば参加したい」が47.0%と、ボランティア活動に前向きな方が多くを占める。



問7 あなたは、地域活動（町内会、美化活動等）にどの程度参加していますか。

| 〔地域活動〕       | 回答数   | 構成比   |
|--------------|-------|-------|
| 積極的に参加している   | 685   | 17.0  |
| 都合がつけば参加している | 1,862 | 46.2  |
| あまり参加していない   | 816   | 20.2  |
| 全く参加していない    | 659   | 16.3  |
| 未記入          | 12    | 0.3   |
| 計            | 4,034 | 100.0 |

「積極的に参加している（17.0%）」、「都合がつけば参加している（46.2%）」の“参加している派”が合わせて63.2%、「あまり参加していない（20.2%）」、「全く参加していない（16.3%）」の“参加していない派”が合わせて36.5%となっている。

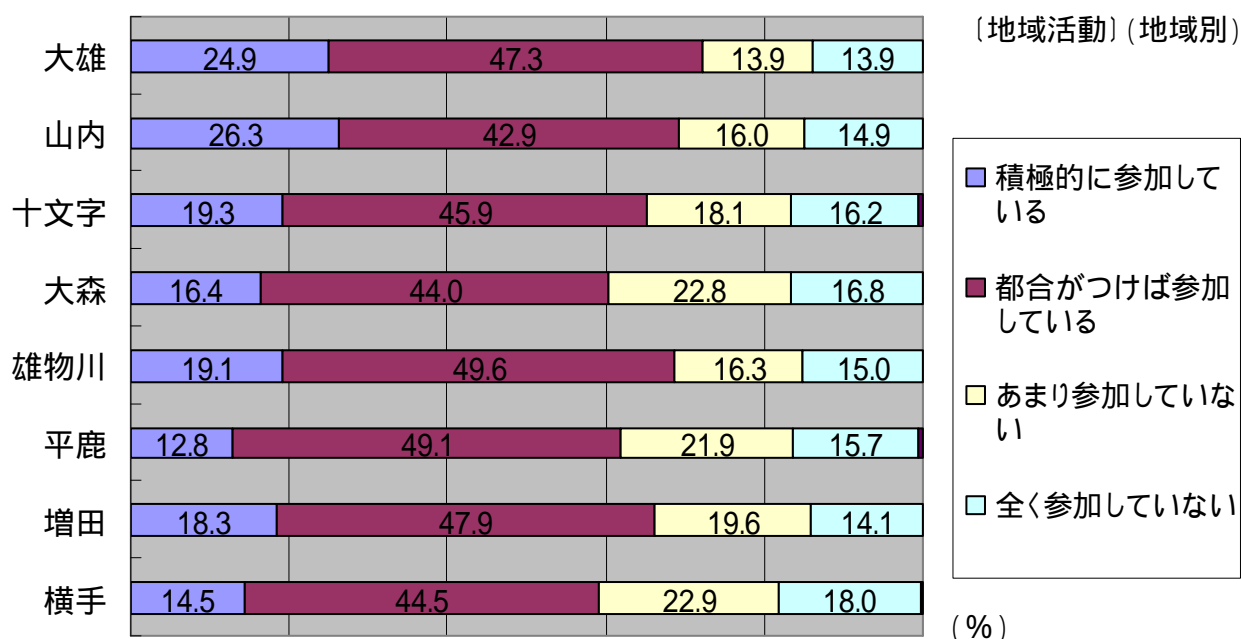


(参考)

《地域別回答》問7 あなたは、地域活動にどの程度参加していますか。

| 〔地域活動〕(地域別)  | 横手    | 増田    | 平鹿    | 雄物川   | 大森    | 十文字   | 山内    | 大雄    |
|--------------|-------|-------|-------|-------|-------|-------|-------|-------|
| 積極的に参加している   | 14.5  | 18.3  | 12.8  | 19.1  | 16.4  | 19.3  | 26.3  | 24.9  |
| 都合がつけば参加している | 44.5  | 47.9  | 49.1  | 49.6  | 44.0  | 45.9  | 42.9  | 47.3  |
| あまり参加していない   | 22.9  | 19.6  | 21.9  | 16.3  | 22.8  | 18.1  | 16.0  | 13.9  |
| 全く参加していない    | 18.0  | 14.1  | 15.7  | 15.0  | 16.8  | 16.2  | 14.9  | 13.9  |
| 未記入          | 0.1   | -     | 0.6   | -     | -     | 0.4   | -     | -     |
| 計            | 100.0 | 100.0 | 100.0 | 100.0 | 100.0 | 100.0 | 100.0 | 100.0 |

地域活動への参加について、「都合がつけば参加している」が各地域ともっとも多いが、「あまり参加していない」や「積極的に参加している」については、地域により順位にバラツキがみられる。

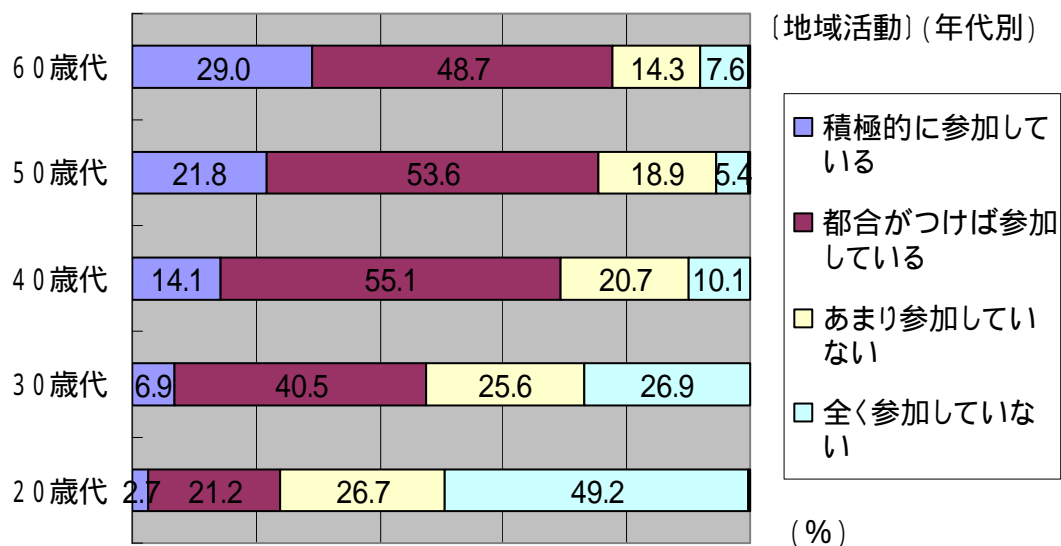


(参考)

《年代別回答》問7 あなたは、地域活動にどの程度参加していますか。

| 〔地域活動〕(年代別)  | 20歳代  | 30歳代  | 40歳代  | 50歳代  | 60歳代  |
|--------------|-------|-------|-------|-------|-------|
| 積極的に参加している   | 2.7   | 6.9   | 14.1  | 21.8  | 29.0  |
| 都合がつけば参加している | 21.2  | 40.5  | 55.1  | 53.6  | 48.7  |
| あまり参加していない   | 26.7  | 25.6  | 20.7  | 18.9  | 14.3  |
| 全く参加していない    | 49.2  | 26.9  | 10.1  | 5.4   | 7.6   |
| 未記入          | 0.2   | -     | -     | 0.2   | 0.4   |
| 計            | 100.0 | 100.0 | 100.0 | 100.0 | 100.0 |

年代が高くなるにつれ、地域活動へ参加する割合が高くなっている。



・市の現状についておたずねします。

問 8 次の事柄について、現在の横手市をどのように評価していますか。

| (市全域) |   |     | 満 足   | まあまあ  | 不 満   | 未記入 | 計     |
|-------|---|-----|-------|-------|-------|-----|-------|
| 1     | 自然・歴史的環境の保全と活用について<br>【 環境保全啓蒙、文化財保護、雪との共生など】   | 回答数 | 383   | 2,862 | 695   | 94  | 4,034 |
|       |   | 構成比 | 9.5   | 70.9  | 17.2  | 2.3 | 100.0 |
| 2     | 住宅・住環境の整備について<br>【 住宅地の造成、公共施設のバリアフリー化など】       | 回答数 | 278   | 2,624 | 1,028 | 104 | 4,034 |
|       |   | 構成比 | 6.9   | 65.0  | 25.5  | 2.6 | 100.0 |
| 3     | 公園・緑地の整備について                                    | 回答数 | 632   | 2,418 | 897   | 87  | 4,034 |
|       |   | 構成比 | 15.7  | 59.9  | 22.2  | 2.2 | 100.0 |
| 4     | 上水道の整備について                                      | 回答数 | 1,059 | 2,272 | 613   | 90  | 4,034 |
|       |   | 構成比 | 26.3  | 56.3  | 15.2  | 2.2 | 100.0 |
| 5     | 下水道等の整備について                                     | 回答数 | 611   | 1,976 | 1,336 | 111 | 4,034 |
|       |   | 構成比 | 15.1  | 49.0  | 33.1  | 2.8 | 100.0 |
| 6     | 治山・治水の推進について<br>【 土砂災害防止施設の整備、河川・水路改修など】        | 回答数 | 453   | 2,739 | 699   | 143 | 4,034 |
|       |   | 構成比 | 11.2  | 67.9  | 17.3  | 3.5 | 100.0 |
| 7     | 消防・防災体制の充実度                                     | 回答数 | 853   | 2,732 | 351   | 98  | 4,034 |
|       |   | 構成比 | 21.1  | 67.7  | 8.7   | 2.4 | 100.0 |
| 8     | 衛生環境の充実度<br>【 資源循環活動支援、ごみ処理施設整備など】              | 回答数 | 746   | 2,488 | 717   | 83  | 4,034 |
|       |   | 構成比 | 18.5  | 61.7  | 17.8  | 2.1 | 100.0 |
| 9     | 交通安全・防犯対策の推進について                                | 回答数 | 476   | 2,810 | 661   | 87  | 4,034 |
|       |   | 構成比 | 11.8  | 69.7  | 16.4  | 2.2 | 100.0 |
| 10    | 道路網の整備について<br>【 効率的な道路除雪の推進、生活道路の利便性向上など】       | 回答数 | 433   | 1,870 | 1,660 | 71  | 4,034 |
|       |   | 構成比 | 10.7  | 46.4  | 41.2  | 1.8 | 100.0 |
| 11    | 公共交通機関の整備について<br>【 JR奥羽南線の整備、定期バスの運行など】         | 回答数 | 322   | 2,320 | 1,290 | 102 | 4,034 |
|       |   | 構成比 | 8.0   | 57.5  | 32.0  | 2.5 | 100.0 |
| 12    | 地域情報化の推進について<br>【 高速インターネット、携帯電話通話エリアの拡大など】     | 回答数 | 385   | 2,390 | 1,091 | 168 | 4,034 |
|       |   | 構成比 | 9.5   | 59.2  | 27.0  | 4.2 | 100.0 |
| 13    | 保健活動・健康づくりの推進について                               | 回答数 | 622   | 2,968 | 351   | 93  | 4,034 |
|       |   | 構成比 | 15.4  | 73.6  | 8.7   | 2.3 | 100.0 |
| 14    | 医療体制の充実度<br>【 市立病院の機能強化、救急救命医療体制の充実など】          | 回答数 | 628   | 2,479 | 851   | 76  | 4,034 |
|       |   | 構成比 | 15.6  | 61.5  | 21.1  | 1.9 | 100.0 |
| 15    | 地域福祉の向上について<br>【 ボランティア等への支援、社会福祉協議会等との連携・支援など】 | 回答数 | 385   | 2,879 | 608   | 162 | 4,034 |
|       |   | 構成比 | 9.5   | 71.4  | 15.1  | 4.0 | 100.0 |
| 16    | 高齢者福祉の充実度                                       | 回答数 | 490   | 2,595 | 840   | 109 | 4,034 |
|       |   | 構成比 | 12.1  | 64.3  | 20.8  | 2.7 | 100.0 |
| 17    | 児童福祉の充実度  | 回答数 | 304   | 2,634 | 941   | 155 | 4,034 |
|       |   | 構成比 | 7.5   | 65.3  | 23.3  | 3.8 | 100.0 |
| 18    | 障害者(児)福祉の充実度                                    | 回答数 | 274   | 2,783 | 770   | 207 | 4,034 |
|       |   | 構成比 | 6.8   | 69.0  | 19.1  | 5.1 | 100.0 |
| 19    | 母子(父子)福祉の充実度                                    | 回答数 | 289   | 2,874 | 648   | 223 | 4,034 |
|       |   | 構成比 | 7.2   | 71.2  | 16.1  | 5.5 | 100.0 |

|    |                      |     |     |       |       |     |       |
|----|----------------------|-----|-----|-------|-------|-----|-------|
| 20 | 低所得者福祉の充実度           | 回答数 | 176 | 2,414 | 1,232 | 212 | 4,034 |
|    |                      | 構成比 | 4.4 | 59.8  | 30.5  | 5.3 | 100.0 |
| 21 | 農林業の振興について           | 回答数 | 167 | 2,595 | 1,071 | 201 | 4,034 |
|    |                      | 構成比 | 4.1 | 64.3  | 26.5  | 5.0 | 100.0 |
| 22 | 工業の振興について            | 回答数 | 117 | 2,291 | 1,431 | 195 | 4,034 |
|    |                      | 構成比 | 2.9 | 56.8  | 35.5  | 4.8 | 100.0 |
| 23 | 商業の振興について            | 回答数 | 123 | 2,074 | 1,651 | 186 | 4,034 |
|    |                      | 構成比 | 3.0 | 51.4  | 40.9  | 4.6 | 100.0 |
| 24 | 観光の振興について            | 回答数 | 284 | 2,234 | 1,371 | 145 | 4,034 |
|    |                      | 構成比 | 7.0 | 55.4  | 34.0  | 3.6 | 100.0 |
| 25 | 新たな地域産業の振興について       | 回答数 | 95  | 1,971 | 1,770 | 198 | 4,034 |
|    |                      | 構成比 | 2.4 | 48.9  | 43.9  | 4.9 | 100.0 |
| 26 | 学校教育の充実度             | 回答数 | 323 | 2,822 | 721   | 168 | 4,034 |
|    |                      | 構成比 | 8.0 | 70.0  | 17.9  | 4.2 | 100.0 |
| 27 | 生涯学習の推進について          | 回答数 | 362 | 3,019 | 493   | 160 | 4,034 |
|    |                      | 構成比 | 9.0 | 74.8  | 12.2  | 4.0 | 100.0 |
| 28 | 地域文化の振興について          | 回答数 | 326 | 3,056 | 482   | 170 | 4,034 |
|    |                      | 構成比 | 8.1 | 75.8  | 11.9  | 4.2 | 100.0 |
| 29 | スポーツ・レクリエーションの振興について | 回答数 | 397 | 2,824 | 663   | 150 | 4,034 |
|    |                      | 構成比 | 9.8 | 70.0  | 16.4  | 3.7 | 100.0 |
| 30 | 男女共同参画社会づくりの推進について   | 回答数 | 223 | 2,894 | 726   | 191 | 4,034 |
|    |                      | 構成比 | 5.5 | 71.7  | 18.0  | 4.7 | 100.0 |
| 31 | 連携・交流の推進について         | 回答数 | 189 | 2,684 | 982   | 179 | 4,034 |
|    |                      | 構成比 | 4.7 | 66.5  | 24.3  | 4.4 | 100.0 |
| 32 | 市民との協働・活動支援について      | 回答数 | 165 | 2,849 | 850   | 170 | 4,034 |
|    |                      | 構成比 | 4.1 | 70.6  | 21.1  | 4.2 | 100.0 |

市の現状について、満足度の高い順に「上水道の整備」26.3%、「消防・防災体制の充実度」21.1%、「衛生環境の充実度」18.5%、「公園・緑地の整備」15.7%、「医療体制の充実度」15.6%、「保健活動・健康づくりの推進」15.4%、「下水道等の整備」15.1%となっている。

一方、不満な項目としては、「新たな地域産業の振興」43.9%、「道路網の整備」41.2%、「商業の振興」40.9%、「工業の振興」35.5%、「観光の振興」34.0%、「下水道等の整備」33.1%、「公共交通機関の整備」32.0%、「低所得者福祉の充実度」30.5%が上位となっている。



〔市民の満足度(市の現状)〕

■満 足 ■まあまあ □不 満 □未記入 (%)

|    |                      |      |      |      |     |
|----|----------------------|------|------|------|-----|
| 1  | 自然・歴史的環境の保全と活用について   | 9.5  | 70.9 | 17.2 | 2.4 |
| 2  | 住宅・住環境の整備について        | 6.9  | 65.0 | 25.5 | 2.6 |
| 3  | 公園・緑地の整備について         | 15.7 | 59.9 | 22.2 | 2.2 |
| 4  | 上水道の整備について           | 26.3 | 56.3 | 15.2 | 2.2 |
| 5  | 下水道等の整備について          | 15.1 | 49.0 | 33.1 | 2.8 |
| 6  | 治山・治水の推進について         | 11.2 | 67.9 | 17.3 | 3.5 |
| 7  | 消防・防災体制の充実度          | 21.1 | 67.7 | 8.7  | 2.4 |
| 8  | 衛生環境の充実度             | 18.5 | 61.7 | 17.8 | 2.1 |
| 9  | 交通安全・防犯対策の推進について     | 11.8 | 69.7 | 16.4 | 2.2 |
| 10 | 道路網の整備について           | 10.7 | 46.4 | 41.2 | 1.8 |
| 11 | 公共交通機関の整備について        | 8.0  | 57.5 | 32.0 | 2.5 |
| 12 | 地域情報化の推進について         | 9.5  | 59.2 | 27.0 | 4.2 |
| 13 | 保健活動・健康づくりの推進について    | 15.4 | 73.6 | 8.7  | 2.3 |
| 14 | 医療体制の充実度             | 15.6 | 61.5 | 21.1 | 1.9 |
| 15 | 地域福祉の向上について          | 9.5  | 71.4 | 15.1 | 4.0 |
| 16 | 高齢者福祉の充実度            | 12.1 | 64.3 | 20.8 | 2.7 |
| 17 | 児童福祉の充実度             | 7.5  | 65.3 | 23.3 | 3.8 |
| 18 | 障害者(児)福祉の充実度         | 6.8  | 69.0 | 19.1 | 5.1 |
| 19 | 母子(父子)福祉の充実度         | 7.2  | 71.2 | 16.1 | 5.5 |
| 20 | 低所得者福祉の充実度           | 4.4  | 59.8 | 30.5 | 5.3 |
| 21 | 農林業の振興について           | 4.1  | 64.3 | 26.5 | 5.0 |
| 22 | 工業の振興について            | 2.9  | 56.8 | 35.5 | 4.8 |
| 23 | 商業の振興について            | 3.0  | 51.4 | 40.9 | 4.6 |
| 24 | 観光の振興について            | 7.0  | 55.4 | 34.0 | 3.6 |
| 25 | 新たな地域産業の振興について       | 2.4  | 48.9 | 43.9 | 4.9 |
| 26 | 学校教育の充実度             | 8.0  | 70.0 | 17.9 | 4.2 |
| 27 | 生涯学習の推進について          | 9.0  | 74.8 | 12.2 | 4.0 |
| 28 | 地域文化の振興について          | 8.1  | 75.8 | 11.9 | 4.2 |
| 29 | スポーツ・レクリエーションの振興について | 9.8  | 70.0 | 16.4 | 3.7 |
| 30 | 男女共同参画社会づくりの推進について   | 5.5  | 71.7 | 18.0 | 4.7 |
| 31 | 連携・交流の推進について         | 4.7  | 66.5 | 24.3 | 4.4 |
| 32 | 市民との協働・活動支援について      | 4.1  | 70.6 | 21.1 | 4.2 |

(参考)

《地域別回答》問8 次の事柄について、現在の横手市をどのように評価していますか。

| (横手) |                      | 満 足  | まあまあ | 不 満  | 未記入 | 計(%)  |
|------|----------------------|------|------|------|-----|-------|
| 1    | 自然・歴史的環境の保全と活用について   | 10.3 | 68.4 | 19.2 | 2.1 | 100.0 |
| 2    | 住宅・住環境の整備について        | 6.0  | 64.4 | 27.4 | 2.2 | 100.0 |
| 3    | 公園・緑地の整備について         | 15.2 | 58.7 | 24.0 | 2.1 | 100.0 |
| 4    | 上水道の整備について           | 33.0 | 52.5 | 12.7 | 1.8 | 100.0 |
| 5    | 下水道等の整備について          | 14.1 | 46.1 | 37.3 | 2.5 | 100.0 |
| 6    | 治山・治水の推進について         | 12.0 | 69.7 | 15.5 | 2.9 | 100.0 |
| 7    | 消防・防災体制の充実度          | 21.0 | 68.9 | 8.2  | 1.9 | 100.0 |
| 8    | 衛生環境の充実度             | 19.2 | 62.1 | 16.8 | 1.8 | 100.0 |
| 9    | 交通安全・防犯対策の推進について     | 9.7  | 70.0 | 18.0 | 2.3 | 100.0 |
| 10   | 道路網の整備について           | 8.2  | 42.0 | 48.2 | 1.6 | 100.0 |
| 11   | 公共交通機関の整備について        | 7.4  | 59.9 | 30.5 | 2.2 | 100.0 |
| 12   | 地域情報化の推進について         | 9.1  | 64.2 | 23.1 | 3.5 | 100.0 |
| 13   | 保健活動・健康づくりの推進について    | 13.8 | 75.8 | 8.0  | 2.3 | 100.0 |
| 14   | 医療体制の充実度             | 16.7 | 61.2 | 20.4 | 1.7 | 100.0 |
| 15   | 地域福祉の向上について          | 8.7  | 73.7 | 14.3 | 3.3 | 100.0 |
| 16   | 高齢者福祉の充実度            | 10.5 | 64.6 | 22.4 | 2.5 | 100.0 |
| 17   | 児童福祉の充実度             | 7.4  | 66.1 | 23.2 | 3.3 | 100.0 |
| 18   | 障害者(児)福祉の充実度         | 6.7  | 70.4 | 18.3 | 4.6 | 100.0 |
| 19   | 母子(父子)福祉の充実度         | 7.2  | 71.5 | 15.9 | 5.4 | 100.0 |
| 20   | 低所得者福祉の充実度           | 4.2  | 60.7 | 30.3 | 4.8 | 100.0 |
| 21   | 農林業の振興について           | 4.2  | 69.6 | 21.5 | 4.7 | 100.0 |
| 22   | 工業の振興について            | 3.0  | 56.2 | 36.4 | 4.4 | 100.0 |
| 23   | 商業の振興について            | 3.1  | 52.0 | 40.9 | 3.9 | 100.0 |
| 24   | 観光の振興について            | 9.4  | 56.3 | 31.4 | 2.9 | 100.0 |
| 25   | 新たな地域産業の振興について       | 2.3  | 50.5 | 42.6 | 4.5 | 100.0 |
| 26   | 学校教育の充実度             | 7.8  | 71.5 | 17.1 | 3.6 | 100.0 |
| 27   | 生涯学習の推進について          | 8.6  | 75.3 | 12.8 | 3.3 | 100.0 |
| 28   | 地域文化の振興について          | 7.7  | 76.7 | 12.0 | 3.6 | 100.0 |
| 29   | スポーツ・レクリエーションの振興について | 10.3 | 70.0 | 16.4 | 3.3 | 100.0 |
| 30   | 男女共同参画社会づくりの推進について   | 6.1  | 75.7 | 14.2 | 4.1 | 100.0 |
| 31   | 連携・交流の推進について         | 5.6  | 71.2 | 19.6 | 3.6 | 100.0 |
| 32   | 市民との協働・活動支援について      | 4.7  | 73.6 | 18.0 | 3.7 | 100.0 |

市の現状について、横手地域では、満足度の高い順に「上水道の整備」33.0%、「消防・防災体制の充実度」21.0%、「衛生環境の充実度」19.2%となっている。一方、不満な項目としては、「道路網の整備」48.2%、「新たな地域産業の振興」42.6%、「商業の振興」40.9%が上位となっている。

(市民の満足度)(地域別・横手)

■満 足 ■まあまあ □不 満 □未記入 (%)

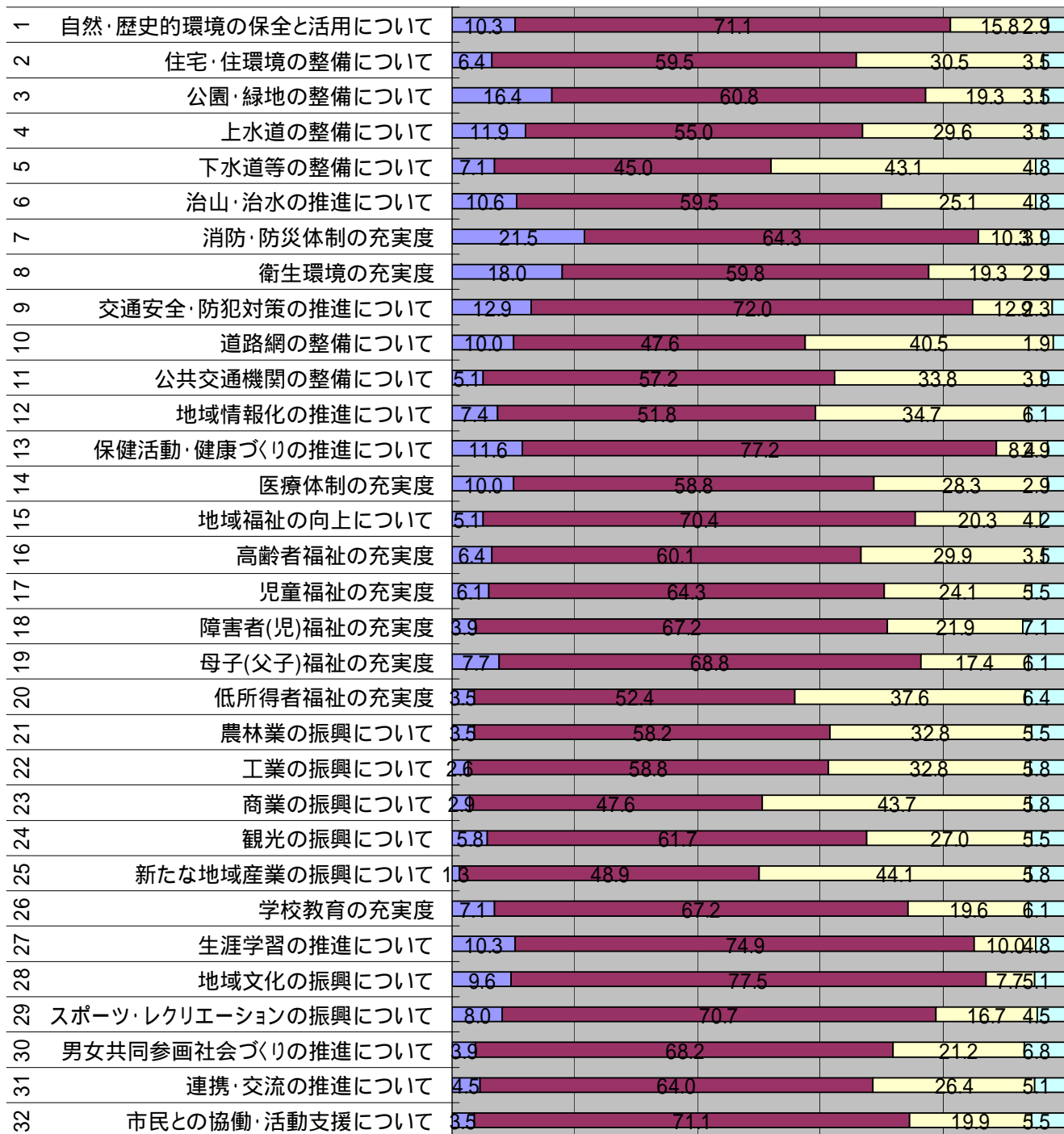
|    |                      |      |      |      |     |
|----|----------------------|------|------|------|-----|
| 1  | 自然・歴史的環境の保全と活用について   | 10.3 | 68.4 | 19.2 | 2.1 |
| 2  | 住宅・住環境の整備について        | 6.0  | 64.4 | 27.4 | 2.2 |
| 3  | 公園・緑地の整備について         | 15.2 | 58.7 | 24.0 | 2.1 |
| 4  | 上水道の整備について           | 33.0 | 52.5 | 12.7 | 8.1 |
| 5  | 下水道等の整備について          | 14.1 | 46.1 | 37.3 | 2.5 |
| 6  | 治山・治水の推進について         | 12.0 | 69.7 | 15.5 | 2.9 |
| 7  | 消防・防災体制の充実度          | 21.0 | 68.9 | 8.2  | 2.9 |
| 8  | 衛生環境の充実度             | 19.2 | 62.1 | 16.8 | 1.8 |
| 9  | 交通安全・防犯対策の推進について     | 9.7  | 70.0 | 18.0 | 2.3 |
| 10 | 道路網の整備について           | 8.2  | 42.0 | 48.2 | 1.6 |
| 11 | 公共交通機関の整備について        | 7.4  | 59.9 | 30.5 | 2.2 |
| 12 | 地域情報化の推進について         | 9.1  | 64.2 | 23.1 | 3.5 |
| 13 | 保健活動・健康づくりの推進について    | 13.8 | 75.8 | 8.2  | 3.3 |
| 14 | 医療体制の充実度             | 16.7 | 61.2 | 20.4 | 1.7 |
| 15 | 地域福祉の向上について          | 8.7  | 73.7 | 14.3 | 3.3 |
| 16 | 高齢者福祉の充実度            | 10.5 | 64.6 | 22.4 | 2.5 |
| 17 | 児童福祉の充実度             | 7.4  | 66.1 | 23.2 | 3.3 |
| 18 | 障害者(児)福祉の充実度         | 6.7  | 70.4 | 18.3 | 4.6 |
| 19 | 母子(父子)福祉の充実度         | 7.2  | 71.5 | 15.9 | 5.4 |
| 20 | 低所得者福祉の充実度           | 4.2  | 60.7 | 30.3 | 4.8 |
| 21 | 農林業の振興について           | 4.2  | 69.6 | 21.5 | 4.7 |
| 22 | 工業の振興について            | 3.0  | 56.2 | 36.4 | 4.4 |
| 23 | 商業の振興について            | 3.1  | 52.0 | 40.9 | 3.9 |
| 24 | 観光の振興について            | 9.4  | 56.3 | 31.4 | 2.9 |
| 25 | 新たな地域産業の振興について       | 2.3  | 50.5 | 42.6 | 4.5 |
| 26 | 学校教育の充実度             | 7.8  | 71.5 | 17.1 | 3.6 |
| 27 | 生涯学習の推進について          | 8.6  | 75.3 | 12.8 | 3.3 |
| 28 | 地域文化の振興について          | 7.7  | 76.7 | 12.0 | 3.6 |
| 29 | スポーツ・レクリエーションの振興について | 10.3 | 70.0 | 16.4 | 3.3 |
| 30 | 男女共同参画社会づくりの推進について   | 6.1  | 75.7 | 14.2 | 4.1 |
| 31 | 連携・交流の推進について         | 5.6  | 71.2 | 19.6 | 3.6 |
| 32 | 市民との協働・活動支援について      | 4.7  | 73.6 | 18.0 | 3.7 |

| (増田) |                      | 満 足  | まあまあ | 不 満  | 未記入 | 計(%)  |
|------|----------------------|------|------|------|-----|-------|
| 1    | 自然・歴史的環境の保全と活用について   | 10.3 | 71.1 | 15.8 | 2.9 | 100.0 |
| 2    | 住宅・住環境の整備について        | 6.4  | 59.5 | 30.5 | 3.5 | 100.0 |
| 3    | 公園・緑地の整備について         | 16.4 | 60.8 | 19.3 | 3.5 | 100.0 |
| 4    | 上水道の整備について           | 11.9 | 55.0 | 29.6 | 3.5 | 100.0 |
| 5    | 下水道等の整備について          | 7.1  | 45.0 | 43.1 | 4.8 | 100.0 |
| 6    | 治山・治水の推進について         | 10.6 | 59.5 | 25.1 | 4.8 | 100.0 |
| 7    | 消防・防災体制の充実度          | 21.5 | 64.3 | 10.3 | 3.9 | 100.0 |
| 8    | 衛生環境の充実度             | 18.0 | 59.8 | 19.3 | 2.9 | 100.0 |
| 9    | 交通安全・防犯対策の推進について     | 12.9 | 72.0 | 12.9 | 2.3 | 100.0 |
| 10   | 道路網の整備について           | 10.0 | 47.6 | 40.5 | 1.9 | 100.0 |
| 11   | 公共交通機関の整備について        | 5.1  | 57.2 | 33.8 | 3.9 | 100.0 |
| 12   | 地域情報化の推進について         | 7.4  | 51.8 | 34.7 | 6.1 | 100.0 |
| 13   | 保健活動・健康づくりの推進について    | 11.6 | 77.2 | 8.4  | 2.9 | 100.0 |
| 14   | 医療体制の充実度             | 10.0 | 58.8 | 28.3 | 2.9 | 100.0 |
| 15   | 地域福祉の向上について          | 5.1  | 70.4 | 20.3 | 4.2 | 100.0 |
| 16   | 高齢者福祉の充実度            | 6.4  | 60.1 | 29.9 | 3.5 | 100.0 |
| 17   | 児童福祉の充実度             | 6.1  | 64.3 | 24.1 | 5.5 | 100.0 |
| 18   | 障害者(児)福祉の充実度         | 3.9  | 67.2 | 21.9 | 7.1 | 100.0 |
| 19   | 母子(父子)福祉の充実度         | 7.7  | 68.8 | 17.4 | 6.1 | 100.0 |
| 20   | 低所得者福祉の充実度           | 3.5  | 52.4 | 37.6 | 6.4 | 100.0 |
| 21   | 農林業の振興について           | 3.5  | 58.2 | 32.8 | 5.5 | 100.0 |
| 22   | 工業の振興について            | 2.6  | 58.8 | 32.8 | 5.8 | 100.0 |
| 23   | 商業の振興について            | 2.9  | 47.6 | 43.7 | 5.8 | 100.0 |
| 24   | 観光の振興について            | 5.8  | 61.7 | 27.0 | 5.5 | 100.0 |
| 25   | 新たな地域産業の振興について       | 1.3  | 48.9 | 44.1 | 5.8 | 100.0 |
| 26   | 学校教育の充実度             | 7.1  | 67.2 | 19.6 | 6.1 | 100.0 |
| 27   | 生涯学習の推進について          | 10.3 | 74.9 | 10.0 | 4.8 | 100.0 |
| 28   | 地域文化の振興について          | 9.6  | 77.5 | 7.7  | 5.1 | 100.0 |
| 29   | スポーツ・レクリエーションの振興について | 8.0  | 70.7 | 16.7 | 4.5 | 100.0 |
| 30   | 男女共同参画社会づくりの推進について   | 3.9  | 68.2 | 21.2 | 6.8 | 100.0 |
| 31   | 連携・交流の推進について         | 4.5  | 64.0 | 26.4 | 5.1 | 100.0 |
| 32   | 市民との協働・活動支援について      | 3.5  | 71.1 | 19.9 | 5.5 | 100.0 |

市の現状について、増田地域では、満足度の高い順に「消防・防災体制の充実度」21.5%、「衛生環境の充実度」18.0%、「公園・緑地の整備」16.4%となっている。一方、不満な項目としては、「新たな地域産業の振興」44.1%、「商業の振興」43.7%、「下水道等の整備」43.1%が上位となっている。

〔市民の満足度〕(地域別・増田)

■満 足 ■まあまあ □不 満 □未記入 (%)

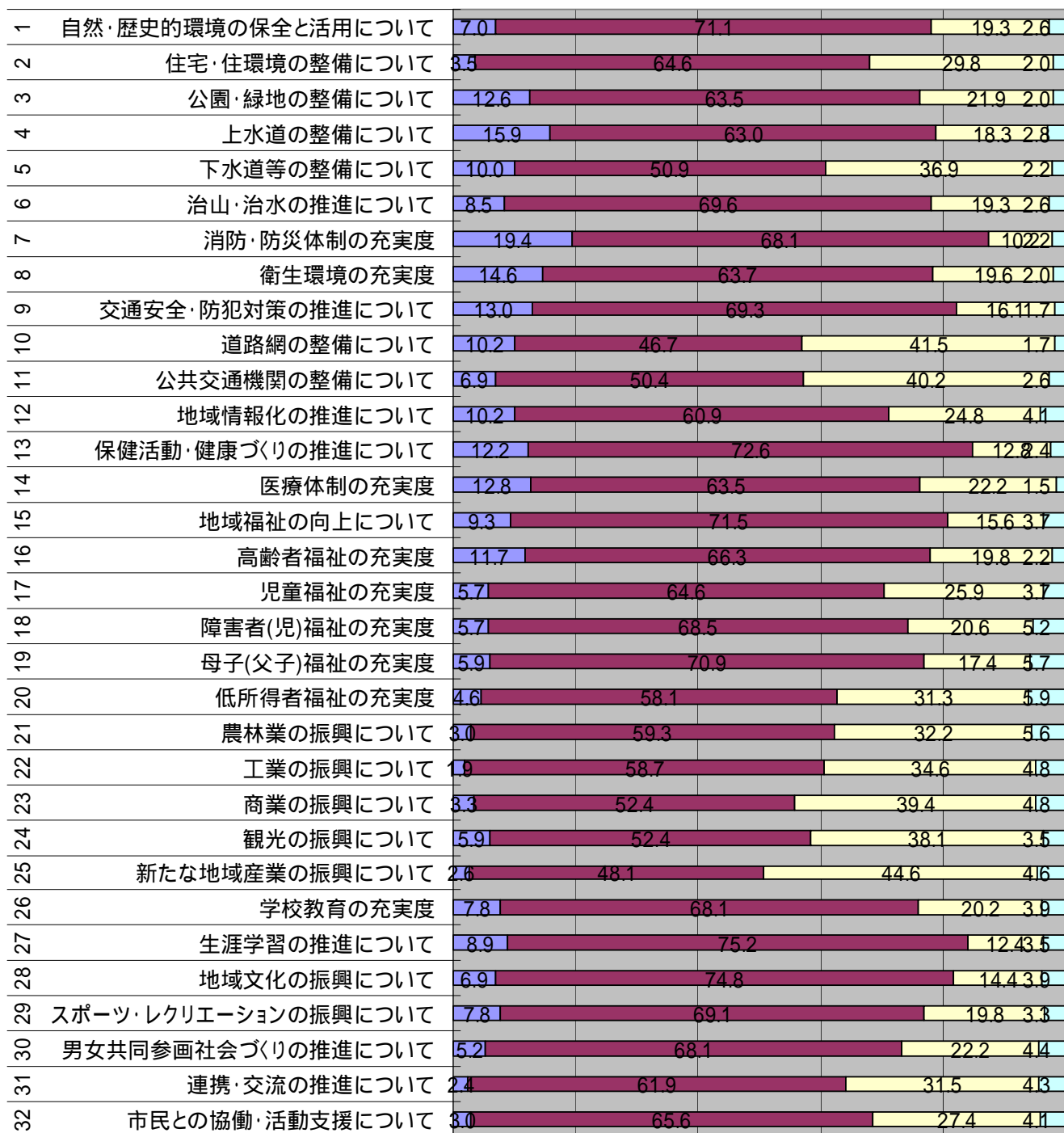


| (平鹿) |                      | 満 足  | まあまあ | 不 満  | 未記入 | 計(%)  |
|------|----------------------|------|------|------|-----|-------|
| 1    | 自然・歴史的環境の保全と活用について   | 7.0  | 71.1 | 19.3 | 2.6 | 100.0 |
| 2    | 住宅・住環境の整備について        | 3.5  | 64.6 | 29.8 | 2.0 | 100.0 |
| 3    | 公園・緑地の整備について         | 12.6 | 63.5 | 21.9 | 2.0 | 100.0 |
| 4    | 上水道の整備について           | 15.9 | 63.0 | 18.3 | 2.8 | 100.0 |
| 5    | 下水道等の整備について          | 10.0 | 50.9 | 36.9 | 2.2 | 100.0 |
| 6    | 治山・治水の推進について         | 8.5  | 69.6 | 19.3 | 2.6 | 100.0 |
| 7    | 消防・防災体制の充実度          | 19.4 | 68.1 | 10.2 | 2.2 | 100.0 |
| 8    | 衛生環境の充実度             | 14.6 | 63.7 | 19.6 | 2.0 | 100.0 |
| 9    | 交通安全・防犯対策の推進について     | 13.0 | 69.3 | 16.1 | 1.7 | 100.0 |
| 10   | 道路網の整備について           | 10.2 | 46.7 | 41.5 | 1.7 | 100.0 |
| 11   | 公共交通機関の整備について        | 6.9  | 50.4 | 40.2 | 2.6 | 100.0 |
| 12   | 地域情報化の推進について         | 10.2 | 60.9 | 24.8 | 4.1 | 100.0 |
| 13   | 保健活動・健康づくりの推進について    | 12.2 | 72.6 | 12.8 | 2.4 | 100.0 |
| 14   | 医療体制の充実度             | 12.8 | 63.5 | 22.2 | 1.5 | 100.0 |
| 15   | 地域福祉の向上について          | 9.3  | 71.5 | 15.6 | 3.7 | 100.0 |
| 16   | 高齢者福祉の充実度            | 11.7 | 66.3 | 19.8 | 2.2 | 100.0 |
| 17   | 児童福祉の充実度             | 5.7  | 64.6 | 25.9 | 3.7 | 100.0 |
| 18   | 障害者(児)福祉の充実度         | 5.7  | 68.5 | 20.6 | 5.2 | 100.0 |
| 19   | 母子(父子)福祉の充実度         | 5.9  | 70.9 | 17.4 | 5.7 | 100.0 |
| 20   | 低所得者福祉の充実度           | 4.6  | 58.1 | 31.3 | 5.9 | 100.0 |
| 21   | 農林業の振興について           | 3.0  | 59.3 | 32.2 | 5.6 | 100.0 |
| 22   | 工業の振興について            | 1.9  | 58.7 | 34.6 | 4.8 | 100.0 |
| 23   | 商業の振興について            | 3.3  | 52.4 | 39.4 | 4.8 | 100.0 |
| 24   | 観光の振興について            | 5.9  | 52.4 | 38.1 | 3.5 | 100.0 |
| 25   | 新たな地域産業の振興について       | 2.6  | 48.1 | 44.6 | 4.6 | 100.0 |
| 26   | 学校教育の充実度             | 7.8  | 68.1 | 20.2 | 3.9 | 100.0 |
| 27   | 生涯学習の推進について          | 8.9  | 75.2 | 12.4 | 3.5 | 100.0 |
| 28   | 地域文化の振興について          | 6.9  | 74.8 | 14.4 | 3.9 | 100.0 |
| 29   | スポーツ・レクリエーションの振興について | 7.8  | 69.1 | 19.8 | 3.3 | 100.0 |
| 30   | 男女共同参画社会づくりの推進について   | 5.2  | 68.1 | 22.2 | 4.4 | 100.0 |
| 31   | 連携・交流の推進について         | 2.4  | 61.9 | 31.5 | 4.3 | 100.0 |
| 32   | 市民との協働・活動支援について      | 3.0  | 65.6 | 27.4 | 4.1 | 100.0 |

市の現状について、平鹿地域では、満足度の高い順に「消防・防災体制の充実度」19.4%、「上水道の整備」15.9%、「衛生環境の充実度」14.6%となっている。一方、不満な項目としては、「新たな地域産業の振興」44.6%、「道路網の整備」41.5%、「公共交通機関の振興」40.2%が上位となっている。

〔市民の満足度〕(地域別・平鹿)

■満足 ■まあまあ □不満 □未記入 (%)



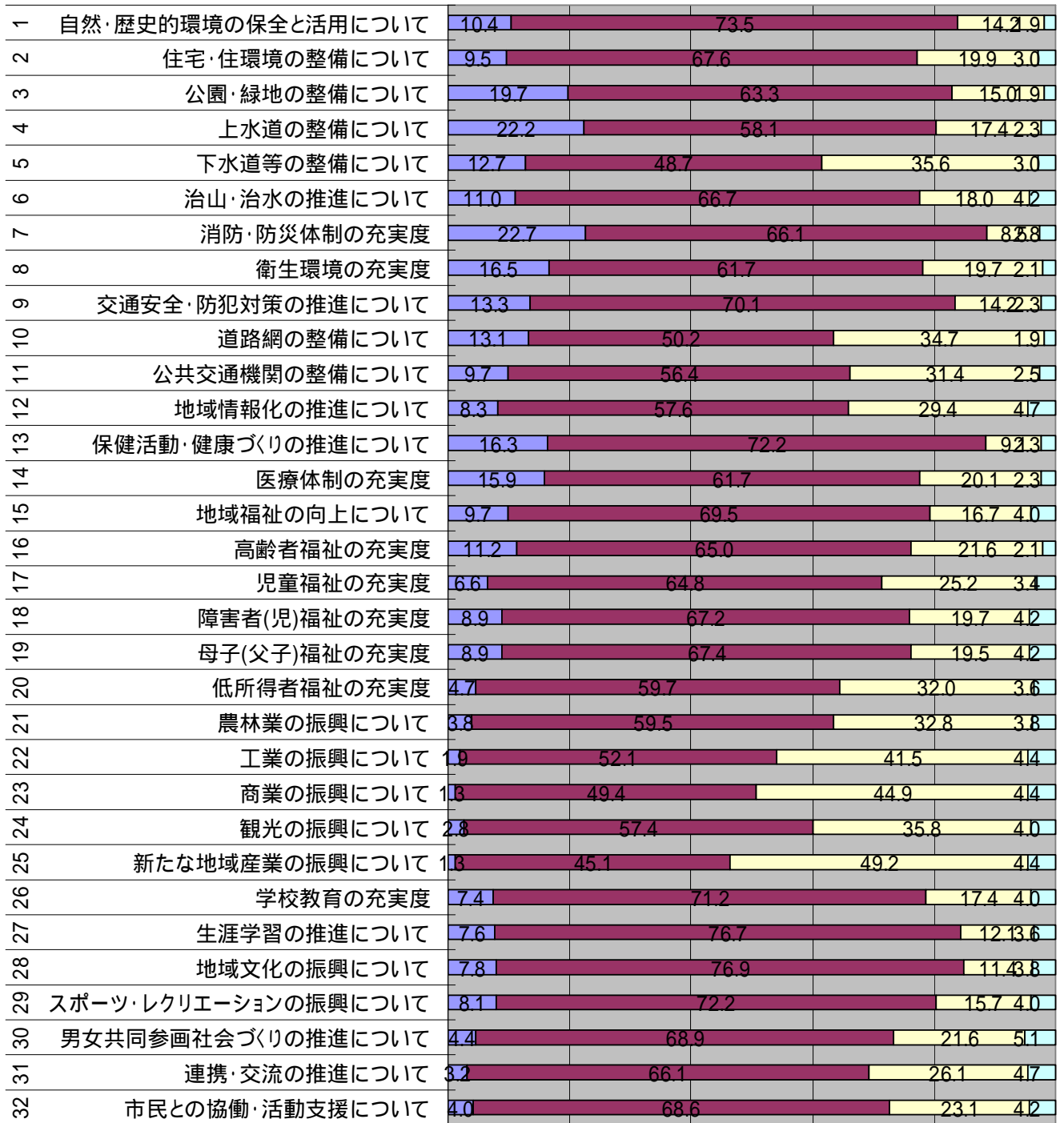
| (雄物川) |                      | 満 足  | まあまあ | 不 満  | 未記入 | 計(%)  |
|-------|----------------------|------|------|------|-----|-------|
| 1     | 自然・歴史的環境の保全と活用について   | 10.4 | 73.5 | 14.2 | 1.9 | 100.0 |
| 2     | 住宅・住環境の整備について        | 9.5  | 67.6 | 19.9 | 3.0 | 100.0 |
| 3     | 公園・緑地の整備について         | 19.7 | 63.3 | 15.0 | 1.9 | 100.0 |
| 4     | 上水道の整備について           | 22.2 | 58.1 | 17.4 | 2.3 | 100.0 |
| 5     | 下水道等の整備について          | 12.7 | 48.7 | 35.6 | 3.0 | 100.0 |
| 6     | 治山・治水の推進について         | 11.0 | 66.7 | 18.0 | 4.2 | 100.0 |
| 7     | 消防・防災体制の充実度          | 22.7 | 66.1 | 8.5  | 2.8 | 100.0 |
| 8     | 衛生環境の充実度             | 16.5 | 61.7 | 19.7 | 2.1 | 100.0 |
| 9     | 交通安全・防犯対策の推進について     | 13.3 | 70.1 | 14.2 | 2.3 | 100.0 |
| 10    | 道路網の整備について           | 13.1 | 50.2 | 34.7 | 1.9 | 100.0 |
| 11    | 公共交通機関の整備について        | 9.7  | 56.4 | 31.4 | 2.5 | 100.0 |
| 12    | 地域情報化の推進について         | 8.3  | 57.6 | 29.4 | 4.7 | 100.0 |
| 13    | 保健活動・健康づくりの推進について    | 16.3 | 72.2 | 9.1  | 2.3 | 100.0 |
| 14    | 医療体制の充実度             | 15.9 | 61.7 | 20.1 | 2.3 | 100.0 |
| 15    | 地域福祉の向上について          | 9.7  | 69.5 | 16.7 | 4.0 | 100.0 |
| 16    | 高齢者福祉の充実度            | 11.2 | 65.0 | 21.6 | 2.1 | 100.0 |
| 17    | 児童福祉の充実度             | 6.6  | 64.8 | 25.2 | 3.4 | 100.0 |
| 18    | 障害者(児)福祉の充実度         | 8.9  | 67.2 | 19.7 | 4.2 | 100.0 |
| 19    | 母子(父子)福祉の充実度         | 8.9  | 67.4 | 19.5 | 4.2 | 100.0 |
| 20    | 低所得者福祉の充実度           | 4.7  | 59.7 | 32.0 | 3.6 | 100.0 |
| 21    | 農林業の振興について           | 3.8  | 59.5 | 32.8 | 3.8 | 100.0 |
| 22    | 工業の振興について            | 1.9  | 52.1 | 41.5 | 4.4 | 100.0 |
| 23    | 商業の振興について            | 1.3  | 49.4 | 44.9 | 4.4 | 100.0 |
| 24    | 観光の振興について            | 2.8  | 57.4 | 35.8 | 4.0 | 100.0 |
| 25    | 新たな地域産業の振興について       | 1.3  | 45.1 | 49.2 | 4.4 | 100.0 |
| 26    | 学校教育の充実度             | 7.4  | 71.2 | 17.4 | 4.0 | 100.0 |
| 27    | 生涯学習の推進について          | 7.6  | 76.7 | 12.1 | 3.6 | 100.0 |
| 28    | 地域文化の振興について          | 7.8  | 76.9 | 11.4 | 3.8 | 100.0 |
| 29    | スポーツ・レクリエーションの振興について | 8.1  | 72.2 | 15.7 | 4.0 | 100.0 |
| 30    | 男女共同参画社会づくりの推進について   | 4.4  | 68.9 | 21.6 | 5.1 | 100.0 |
| 31    | 連携・交流の推進について         | 3.2  | 66.1 | 26.1 | 4.7 | 100.0 |
| 32    | 市民との協働・活動支援について      | 4.0  | 68.6 | 23.1 | 4.2 | 100.0 |

市の現状について、雄物川地域では、満足度の高い順に「消防・防災体制の充実度」22.7%、「上水道の整備」22.2%、「公園・緑地の整備」19.7%となっている。一方、不満な項目としては、「新たな地域産業の振興」49.2%、「商業の振興」44.9%、「工業の振興」41.5%が上位となっている。



〔市民の満足度〕(地域別・雄物川)

■満 足 ■まあまあ □不 満 □未記入 (%)

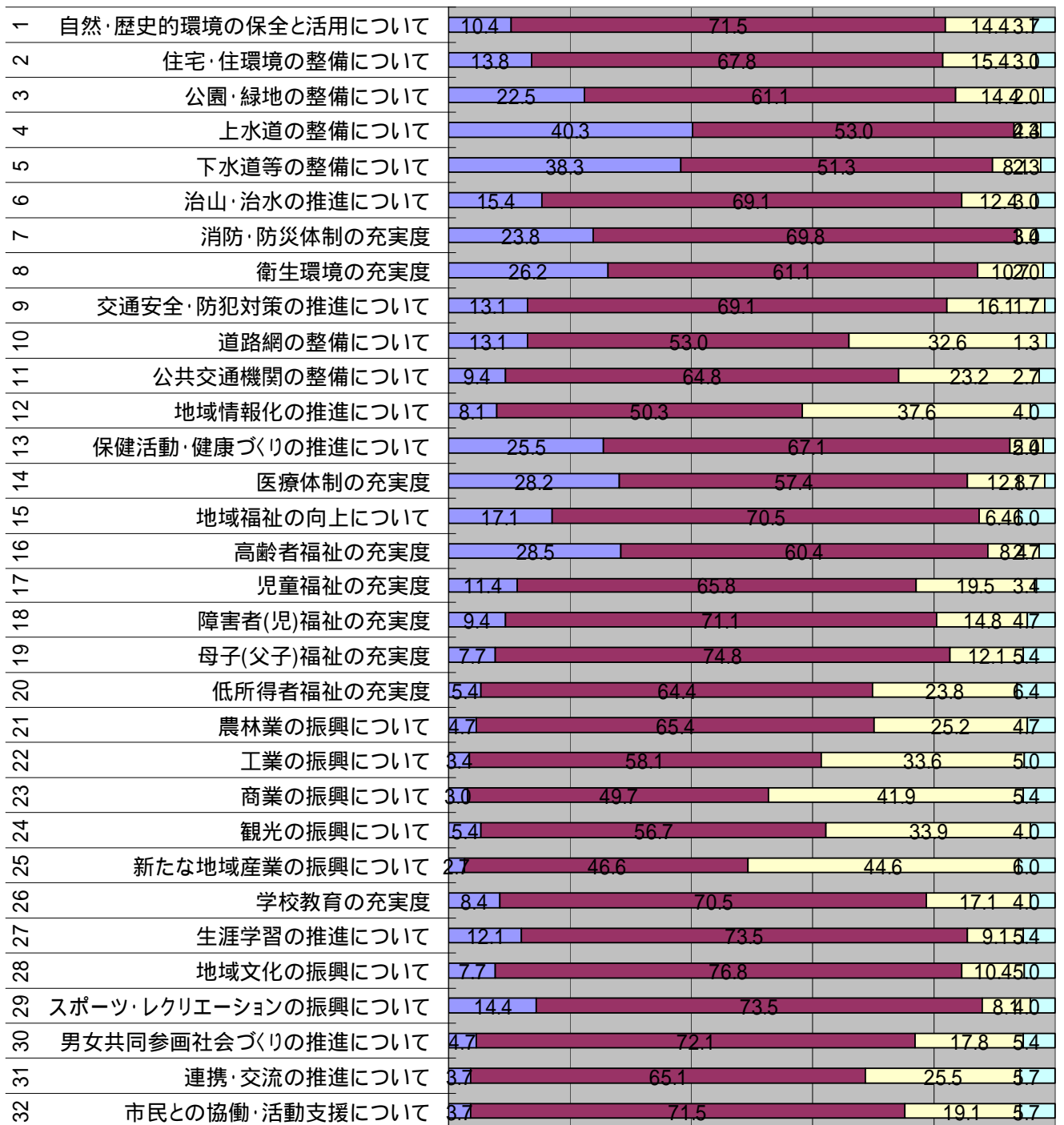


| (大森) |                      | 満 足  | まあまあ | 不 満  | 未記入 | 計(%)  |
|------|----------------------|------|------|------|-----|-------|
| 1    | 自然・歴史的環境の保全と活用について   | 10.4 | 71.5 | 14.4 | 3.7 | 100.0 |
| 2    | 住宅・住環境の整備について        | 13.8 | 67.8 | 15.4 | 3.0 | 100.0 |
| 3    | 公園・緑地の整備について         | 22.5 | 61.1 | 14.4 | 2.0 | 100.0 |
| 4    | 上水道の整備について           | 40.3 | 53.0 | 4.4  | 2.3 | 100.0 |
| 5    | 下水道等の整備について          | 38.3 | 51.3 | 8.1  | 2.3 | 100.0 |
| 6    | 治山・治水の推進について         | 15.4 | 69.1 | 12.4 | 3.0 | 100.0 |
| 7    | 消防・防災体制の充実度          | 23.8 | 69.8 | 3.4  | 3.0 | 100.0 |
| 8    | 衛生環境の充実度             | 26.2 | 61.1 | 10.7 | 2.0 | 100.0 |
| 9    | 交通安全・防犯対策の推進について     | 13.1 | 69.1 | 16.1 | 1.7 | 100.0 |
| 10   | 道路網の整備について           | 13.1 | 53.0 | 32.6 | 1.3 | 100.0 |
| 11   | 公共交通機関の整備について        | 9.4  | 64.8 | 23.2 | 2.7 | 100.0 |
| 12   | 地域情報化の推進について         | 8.1  | 50.3 | 37.6 | 4.0 | 100.0 |
| 13   | 保健活動・健康づくりの推進について    | 25.5 | 67.1 | 5.4  | 2.0 | 100.0 |
| 14   | 医療体制の充実度             | 28.2 | 57.4 | 12.8 | 1.7 | 100.0 |
| 15   | 地域福祉の向上について          | 17.1 | 70.5 | 6.4  | 6.0 | 100.0 |
| 16   | 高齢者福祉の充実度            | 28.5 | 60.4 | 8.4  | 2.7 | 100.0 |
| 17   | 児童福祉の充実度             | 11.4 | 65.8 | 19.5 | 3.4 | 100.0 |
| 18   | 障害者(児)福祉の充実度         | 9.4  | 71.1 | 14.8 | 4.7 | 100.0 |
| 19   | 母子(父子)福祉の充実度         | 7.7  | 74.8 | 12.1 | 5.4 | 100.0 |
| 20   | 低所得者福祉の充実度           | 5.4  | 64.4 | 23.8 | 6.4 | 100.0 |
| 21   | 農林業の振興について           | 4.7  | 65.4 | 25.2 | 4.7 | 100.0 |
| 22   | 工業の振興について            | 3.4  | 58.1 | 33.6 | 5.0 | 100.0 |
| 23   | 商業の振興について            | 3.0  | 49.7 | 41.9 | 5.4 | 100.0 |
| 24   | 観光の振興について            | 5.4  | 56.7 | 33.9 | 4.0 | 100.0 |
| 25   | 新たな地域産業の振興について       | 2.7  | 46.6 | 44.6 | 6.0 | 100.0 |
| 26   | 学校教育の充実度             | 8.4  | 70.5 | 17.1 | 4.0 | 100.0 |
| 27   | 生涯学習の推進について          | 12.1 | 73.5 | 9.1  | 5.4 | 100.0 |
| 28   | 地域文化の振興について          | 7.7  | 76.8 | 10.4 | 5.0 | 100.0 |
| 29   | スポーツ・レクリエーションの振興について | 14.4 | 73.5 | 8.1  | 4.0 | 100.0 |
| 30   | 男女共同参画社会づくりの推進について   | 4.7  | 72.1 | 17.8 | 5.4 | 100.0 |
| 31   | 連携・交流の推進について         | 3.7  | 65.1 | 25.5 | 5.7 | 100.0 |
| 32   | 市民との協働・活動支援について      | 3.7  | 71.5 | 19.1 | 5.7 | 100.0 |

市の現状について、大森地域では、満足度の高い順に「上水道の整備」40.3%、「下水道等の整備」38.3%、「高齢者福祉の充実度」28.5%となっている。一方、不満な項目としては、「新たな地域産業の振興」44.6%、「商業の振興」41.9%、「地域情報化の推進」37.6%が上位となっている。

〔市民の満足度〕(地域別・大森)

■満 足 ■まあまあ □不 満 □未記入 (%)



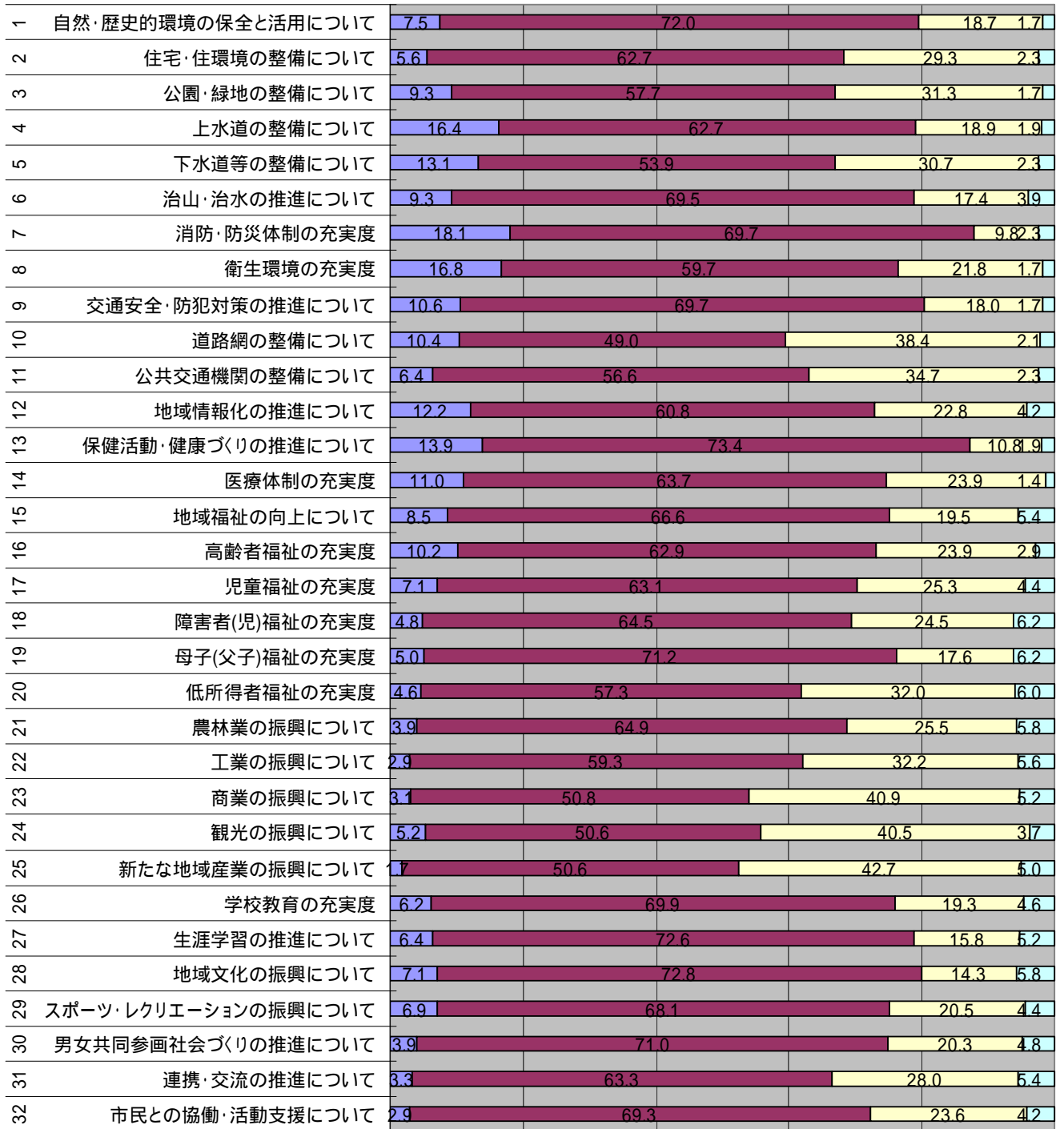
| (十文字) |                      | 満 足  | まあまあ | 不 満  | 未記入 | 計(%)  |
|-------|----------------------|------|------|------|-----|-------|
| 1     | 自然・歴史的環境の保全と活用について   | 7.5  | 72.0 | 18.7 | 1.7 | 100.0 |
| 2     | 住宅・住環境の整備について        | 5.6  | 62.7 | 29.3 | 2.3 | 100.0 |
| 3     | 公園・緑地の整備について         | 9.3  | 57.7 | 31.3 | 1.7 | 100.0 |
| 4     | 上水道の整備について           | 16.4 | 62.7 | 18.9 | 1.9 | 100.0 |
| 5     | 下水道等の整備について          | 13.1 | 53.9 | 30.7 | 2.3 | 100.0 |
| 6     | 治山・治水の推進について         | 9.3  | 69.5 | 17.4 | 3.9 | 100.0 |
| 7     | 消防・防災体制の充実度          | 18.1 | 69.7 | 9.8  | 2.3 | 100.0 |
| 8     | 衛生環境の充実度             | 16.8 | 59.7 | 21.8 | 1.7 | 100.0 |
| 9     | 交通安全・防犯対策の推進について     | 10.6 | 69.7 | 18.0 | 1.7 | 100.0 |
| 10    | 道路網の整備について           | 10.4 | 49.0 | 38.4 | 2.1 | 100.0 |
| 11    | 公共交通機関の整備について        | 6.4  | 56.6 | 34.7 | 2.3 | 100.0 |
| 12    | 地域情報化の推進について         | 12.2 | 60.8 | 22.8 | 4.2 | 100.0 |
| 13    | 保健活動・健康づくりの推進について    | 13.9 | 73.4 | 10.8 | 1.9 | 100.0 |
| 14    | 医療体制の充実度             | 11.0 | 63.7 | 23.9 | 1.4 | 100.0 |
| 15    | 地域福祉の向上について          | 8.5  | 66.6 | 19.5 | 5.4 | 100.0 |
| 16    | 高齢者福祉の充実度            | 10.2 | 62.9 | 23.9 | 2.9 | 100.0 |
| 17    | 児童福祉の充実度             | 7.1  | 63.1 | 25.3 | 4.4 | 100.0 |
| 18    | 障害者(児)福祉の充実度         | 4.8  | 64.5 | 24.5 | 6.2 | 100.0 |
| 19    | 母子(父子)福祉の充実度         | 5.0  | 71.2 | 17.6 | 6.2 | 100.0 |
| 20    | 低所得者福祉の充実度           | 4.6  | 57.3 | 32.0 | 6.0 | 100.0 |
| 21    | 農林業の振興について           | 3.9  | 64.9 | 25.5 | 5.8 | 100.0 |
| 22    | 工業の振興について            | 2.9  | 59.3 | 32.2 | 5.6 | 100.0 |
| 23    | 商業の振興について            | 3.1  | 50.8 | 40.9 | 5.2 | 100.0 |
| 24    | 観光の振興について            | 5.2  | 50.6 | 40.5 | 3.7 | 100.0 |
| 25    | 新たな地域産業の振興について       | 1.7  | 50.6 | 42.7 | 5.0 | 100.0 |
| 26    | 学校教育の充実度             | 6.2  | 69.9 | 19.3 | 4.6 | 100.0 |
| 27    | 生涯学習の推進について          | 6.4  | 72.6 | 15.8 | 5.2 | 100.0 |
| 28    | 地域文化の振興について          | 7.1  | 72.8 | 14.3 | 5.8 | 100.0 |
| 29    | スポーツ・レクリエーションの振興について | 6.9  | 68.1 | 20.5 | 4.4 | 100.0 |
| 30    | 男女共同参画社会づくりの推進について   | 3.9  | 71.0 | 20.3 | 4.8 | 100.0 |
| 31    | 連携・交流の推進について         | 3.3  | 63.3 | 28.0 | 5.4 | 100.0 |
| 32    | 市民との協働・活動支援について      | 2.9  | 69.3 | 23.6 | 4.2 | 100.0 |

市の現状について、十文字地域では、満足度の高い順に「消防・防災体制の充実度」18.1%、「衛生環境の充実度」16.8%、「上水道の整備」16.4%となっている。一方、不満な項目としては、「新たな地域産業の振興」42.7%、「商業の振興」40.9%、「観光の振興」40.5%が上位となっている。

## 〔市民の満足度〕(地域別・十文字)

|   |   |   |      |   |   |   |     |
|---|---|---|------|---|---|---|-----|
| ■ | 満 | ■ | まあまあ | □ | 不 | □ | 未記入 |
|---|---|---|------|---|---|---|-----|

(%)

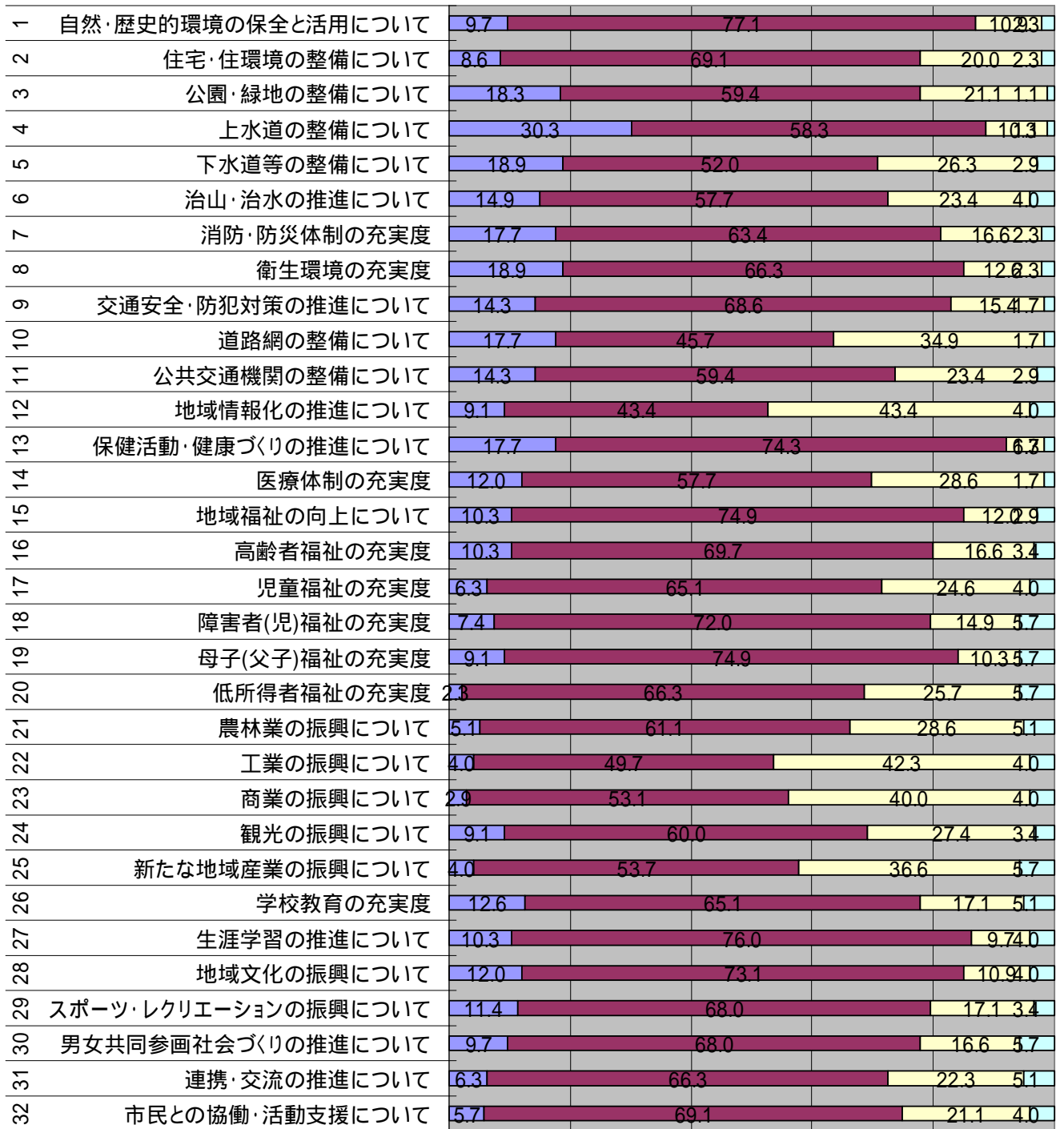


| (山内) |                      | 満 足  | まあまあ | 不 満  | 未記入 | 計(%)  |
|------|----------------------|------|------|------|-----|-------|
| 1    | 自然・歴史的環境の保全と活用について   | 9.7  | 77.1 | 10.9 | 2.3 | 100.0 |
| 2    | 住宅・住環境の整備について        | 8.6  | 69.1 | 20.0 | 2.3 | 100.0 |
| 3    | 公園・緑地の整備について         | 18.3 | 59.4 | 21.1 | 1.1 | 100.0 |
| 4    | 上水道の整備について           | 30.3 | 58.3 | 10.3 | 1.1 | 100.0 |
| 5    | 下水道等の整備について          | 18.9 | 52.0 | 26.3 | 2.9 | 100.0 |
| 6    | 治山・治水の推進について         | 14.9 | 57.7 | 23.4 | 4.0 | 100.0 |
| 7    | 消防・防災体制の充実度          | 17.7 | 63.4 | 16.6 | 2.3 | 100.0 |
| 8    | 衛生環境の充実度             | 18.9 | 66.3 | 12.6 | 2.3 | 100.0 |
| 9    | 交通安全・防犯対策の推進について     | 14.3 | 68.6 | 15.4 | 1.7 | 100.0 |
| 10   | 道路網の整備について           | 17.7 | 45.7 | 34.9 | 1.7 | 100.0 |
| 11   | 公共交通機関の整備について        | 14.3 | 59.4 | 23.4 | 2.9 | 100.0 |
| 12   | 地域情報化の推進について         | 9.1  | 43.4 | 43.4 | 4.0 | 100.0 |
| 13   | 保健活動・健康づくりの推進について    | 17.7 | 74.3 | 6.3  | 1.7 | 100.0 |
| 14   | 医療体制の充実度             | 12.0 | 57.7 | 28.6 | 1.7 | 100.0 |
| 15   | 地域福祉の向上について          | 10.3 | 74.9 | 12.0 | 2.9 | 100.0 |
| 16   | 高齢者福祉の充実度            | 10.3 | 69.7 | 16.6 | 3.4 | 100.0 |
| 17   | 児童福祉の充実度             | 6.3  | 65.1 | 24.6 | 4.0 | 100.0 |
| 18   | 障害者(児)福祉の充実度         | 7.4  | 72.0 | 14.9 | 5.7 | 100.0 |
| 19   | 母子(父子)福祉の充実度         | 9.1  | 74.9 | 10.3 | 5.7 | 100.0 |
| 20   | 低所得者福祉の充実度           | 2.3  | 66.3 | 25.7 | 5.7 | 100.0 |
| 21   | 農林業の振興について           | 5.1  | 61.1 | 28.6 | 5.1 | 100.0 |
| 22   | 工業の振興について            | 4.0  | 49.7 | 42.3 | 4.0 | 100.0 |
| 23   | 商業の振興について            | 2.9  | 53.1 | 40.0 | 4.0 | 100.0 |
| 24   | 観光の振興について            | 9.1  | 60.0 | 27.4 | 3.4 | 100.0 |
| 25   | 新たな地域産業の振興について       | 4.0  | 53.7 | 36.6 | 5.7 | 100.0 |
| 26   | 学校教育の充実度             | 12.6 | 65.1 | 17.1 | 5.1 | 100.0 |
| 27   | 生涯学習の推進について          | 10.3 | 76.0 | 9.7  | 4.0 | 100.0 |
| 28   | 地域文化の振興について          | 12.0 | 73.1 | 10.9 | 4.0 | 100.0 |
| 29   | スポーツ・レクリエーションの振興について | 11.4 | 68.0 | 17.1 | 3.4 | 100.0 |
| 30   | 男女共同参画社会づくりの推進について   | 9.7  | 68.0 | 16.6 | 5.7 | 100.0 |
| 31   | 連携・交流の推進について         | 6.3  | 66.3 | 22.3 | 5.1 | 100.0 |
| 32   | 市民との協働・活動支援について      | 5.7  | 69.1 | 21.1 | 4.0 | 100.0 |

市の現状について、山内地域では、満足度の高い順に「上水道の整備」30.3%、「衛生環境の充実度」18.9%、「下水道等の整備」18.9%となっている。一方、不満な項目としては、「地域情報化の推進」43.4%、「工業の振興」42.3%、「商業の振興」40.0%が上位となっている。

〔市民の満足度〕(地域別・山内)

■満足 ■まあまあ □不満 □未記入 (%)



| (大雄) |                      | 満 足  | まあまあ | 不 満  | 未記入 | 計(%)  |
|------|----------------------|------|------|------|-----|-------|
| 1    | 自然・歴史的環境の保全と活用について   | 10.6 | 75.5 | 11.8 | 2.0 | 100.0 |
| 2    | 住宅・住環境の整備について        | 8.6  | 72.2 | 16.3 | 2.9 | 100.0 |
| 3    | 公園・緑地の整備について         | 20.4 | 56.3 | 20.8 | 2.4 | 100.0 |
| 4    | 上水道の整備について           | 36.3 | 53.1 | 9.0  | 1.6 | 100.0 |
| 5    | 下水道等の整備について          | 21.6 | 52.7 | 22.9 | 2.9 | 100.0 |
| 6    | 治山・治水の推進について         | 10.6 | 70.2 | 14.3 | 4.9 | 100.0 |
| 7    | 消防・防災体制の充実度          | 28.2 | 65.3 | 4.5  | 2.0 | 100.0 |
| 8    | 衛生環境の充実度             | 21.6 | 59.6 | 17.1 | 1.6 | 100.0 |
| 9    | 交通安全・防犯対策の推進について     | 16.3 | 67.3 | 13.9 | 2.4 | 100.0 |
| 10   | 道路網の整備について           | 16.7 | 50.2 | 31.8 | 1.2 | 100.0 |
| 11   | 公共交通機関の整備について        | 11.8 | 53.5 | 32.7 | 2.0 | 100.0 |
| 12   | 地域情報化の推進について         | 12.7 | 58.0 | 25.7 | 3.7 | 100.0 |
| 13   | 保健活動・健康づくりの推進について    | 24.9 | 68.6 | 4.9  | 1.6 | 100.0 |
| 14   | 医療体制の充実度             | 18.0 | 65.3 | 14.7 | 2.0 | 100.0 |
| 15   | 地域福祉の向上について          | 13.5 | 71.4 | 11.8 | 3.3 | 100.0 |
| 16   | 高齢者福祉の充実度            | 18.0 | 67.3 | 11.8 | 2.9 | 100.0 |
| 17   | 児童福祉の充実度             | 13.5 | 69.0 | 13.9 | 3.7 | 100.0 |
| 18   | 障害者(児)福祉の充実度         | 10.2 | 72.7 | 12.7 | 4.5 | 100.0 |
| 19   | 母子(父子)福祉の充実度         | 8.6  | 75.1 | 11.4 | 4.9 | 100.0 |
| 20   | 低所得者福祉の充実度           | 5.3  | 64.1 | 27.3 | 3.3 | 100.0 |
| 21   | 農林業の振興について           | 6.9  | 62.4 | 26.1 | 4.5 | 100.0 |
| 22   | 工業の振興について            | 5.7  | 61.2 | 28.6 | 4.5 | 100.0 |
| 23   | 商業の振興について            | 5.7  | 57.1 | 32.7 | 4.5 | 100.0 |
| 24   | 観光の振興について            | 9.8  | 51.0 | 36.3 | 2.9 | 100.0 |
| 25   | 新たな地域産業の振興について       | 4.9  | 44.5 | 46.5 | 4.1 | 100.0 |
| 26   | 学校教育の充実度             | 12.7 | 69.4 | 14.7 | 3.3 | 100.0 |
| 27   | 生涯学習の推進について          | 13.5 | 74.3 | 9.4  | 2.9 | 100.0 |
| 28   | 地域文化の振興について          | 11.4 | 75.1 | 10.6 | 2.9 | 100.0 |
| 29   | スポーツ・レクリエーションの振興について | 17.1 | 68.6 | 11.4 | 2.9 | 100.0 |
| 30   | 男女共同参画社会づくりの推進について   | 9.0  | 70.6 | 17.1 | 3.3 | 100.0 |
| 31   | 連携・交流の推進について         | 10.6 | 62.4 | 23.7 | 3.3 | 100.0 |
| 32   | 市民との協働・活動支援について      | 5.7  | 71.0 | 20.0 | 3.3 | 100.0 |

市の現状について、大雄地域では、満足度の高い順に「上水道の整備」36.3%、「消防・防災体制の充実度」28.2%、「保健活動・健康づくりの推進」24.9%となっている。一方、不満な項目としては、「新たな地域産業の振興」46.5%、「観光の振興」36.3%、「商業の振興」32.7%、「公共交通機関の整備」32.7%が上位となっている。



## 〔市民の満足度〕(地域別・大雄)

|     |     |        |     |     |       |     |
|-----|-----|--------|-----|-----|-------|-----|
| ■ 満 | ■ 足 | ■ まあまあ | □ 不 | □ 満 | □ 未記入 | (%) |
|-----|-----|--------|-----|-----|-------|-----|

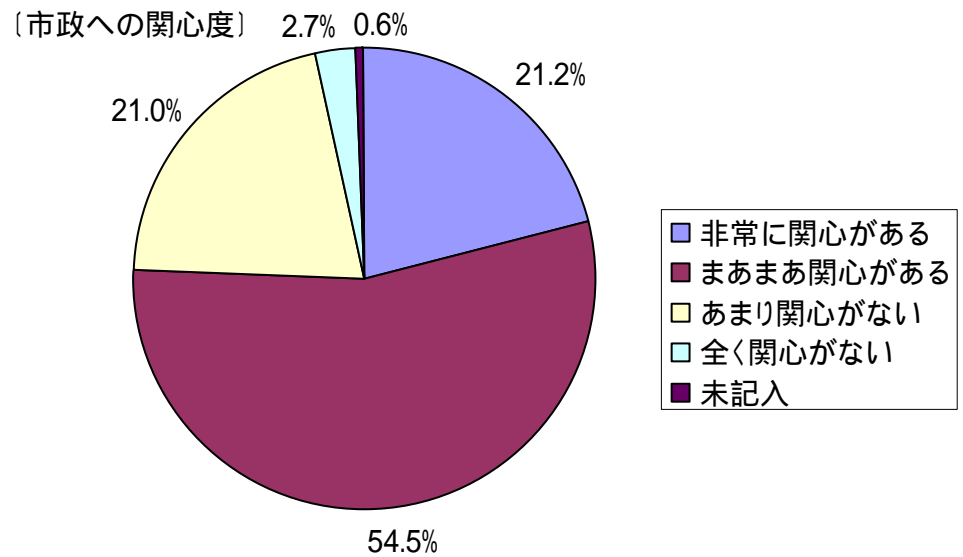
|    |                      |      |      |      |      |  |
|----|----------------------|------|------|------|------|--|
| 1  | 自然・歴史的環境の保全と活用について   | 10.6 | 75.5 | 11.2 | 0.1  |  |
| 2  | 住宅・住環境の整備について        | 8.6  | 72.2 | 16.3 | 2.9  |  |
| 3  | 公園・緑地の整備について         | 20.4 | 56.3 | 20.8 | 2.4  |  |
| 4  | 上水道の整備について           | 36.3 | 53.1 | 9.0  | 6.1  |  |
| 5  | 下水道等の整備について          | 21.6 | 52.7 | 22.9 | 2.9  |  |
| 6  | 治山・治水の推進について         | 10.6 | 70.2 | 14.3 | 4.9  |  |
| 7  | 消防・防災体制の充実度          | 28.2 | 65.3 | 2.6  |      |  |
| 8  | 衛生環境の充実度             | 21.6 | 59.6 | 17.1 | 11.6 |  |
| 9  | 交通安全・防犯対策の推進について     | 16.3 | 67.3 | 13.9 | 2.4  |  |
| 10 | 道路網の整備について           | 16.7 | 50.2 | 31.8 | 1.2  |  |
| 11 | 公共交通機関の整備について        | 11.8 | 53.5 | 32.7 | 2.0  |  |
| 12 | 地域情報化の推進について         | 12.7 | 58.0 | 25.7 | 3.7  |  |
| 13 | 保健活動・健康づくりの推進について    | 24.9 | 68.6 | 4.9  |      |  |
| 14 | 医療体制の充実度             | 18.0 | 65.3 | 14.7 | 2.0  |  |
| 15 | 地域福祉の向上について          | 13.5 | 71.4 | 11.8 | 3.3  |  |
| 16 | 高齢者福祉の充実度            | 18.0 | 67.3 | 11.2 | 2.9  |  |
| 17 | 児童福祉の充実度             | 13.5 | 69.0 | 13.9 | 3.7  |  |
| 18 | 障害者(児)福祉の充実度         | 10.2 | 72.7 | 12.7 | 4.5  |  |
| 19 | 母子(父子)福祉の充実度         | 8.6  | 75.1 | 11.4 | 4.9  |  |
| 20 | 低所得者福祉の充実度           | 5.3  | 64.1 | 27.3 | 3.3  |  |
| 21 | 農林業の振興について           | 6.9  | 62.4 | 26.1 | 4.5  |  |
| 22 | 工業の振興について            | 5.7  | 61.2 | 28.6 | 4.5  |  |
| 23 | 商業の振興について            | 5.7  | 57.1 | 32.7 | 4.5  |  |
| 24 | 観光の振興について            | 9.8  | 51.0 | 36.3 | 2.9  |  |
| 25 | 新たな地域産業の振興について       | 4.9  | 44.5 | 46.5 | 4.1  |  |
| 26 | 学校教育の充実度             | 12.7 | 69.4 | 14.7 | 3.3  |  |
| 27 | 生涯学習の推進について          | 13.5 | 74.3 | 9.4  | 2.9  |  |
| 28 | 地域文化の振興について          | 11.4 | 75.1 | 10.2 | 2.9  |  |
| 29 | スポーツ・レクリエーションの振興について | 17.1 | 68.6 | 11.2 | 2.9  |  |
| 30 | 男女共同参画社会づくりの推進について   | 9.0  | 70.6 | 17.1 | 3.3  |  |
| 31 | 連携・交流の推進について         | 10.6 | 62.4 | 23.7 | 3.3  |  |
| 32 | 市民との協働・活動支援について      | 5.7  | 71.0 | 20.0 | 3.3  |  |

・ 市政との関わりについておたずねします。

問9 あなたは、市政に関心を持っていますか。

| 〔市政への関心度〕 | 回答数   | 構成比   |
|-----------|-------|-------|
| 非常に関心がある  | 855   | 21.2  |
| まあまあ関心がある | 2,197 | 54.5  |
| あまり関心がない  | 849   | 21.0  |
| 全く関心がない   | 110   | 2.7   |
| 未記入       | 23    | 0.6   |
| 計         | 4,034 | 100.0 |

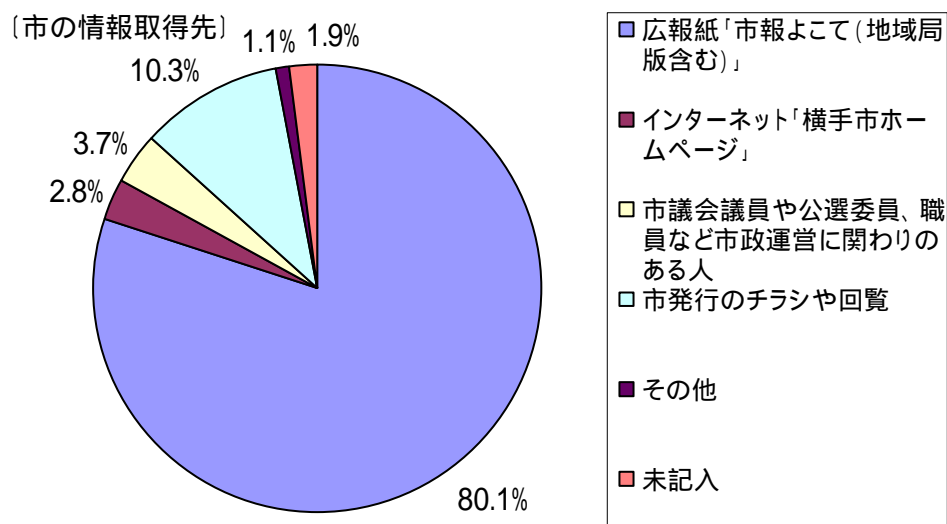
「非常に関心がある」と「まあまあ関心がある」を併せた、市政に関心がある方が 75.7%と多くを占める。



問10 あなたは、市の情報を主にどこから得ていますか。

| 〔市の情報取得先〕                   | 回答数   | 構成比   |
|-----------------------------|-------|-------|
| 広報紙「市報よこて(地域局版含む)」          | 3,231 | 80.1  |
| インターネット「横手市ホームページ」          | 114   | 2.8   |
| 市議会議員や公選委員、職員など市政運営に関わりのある人 | 150   | 3.7   |
| 市発行のチラシや回覧                  | 415   | 10.3  |
| その他                         | 46    | 1.1   |
| 未記入                         | 78    | 1.9   |
| 計                           | 4,034 | 100.0 |

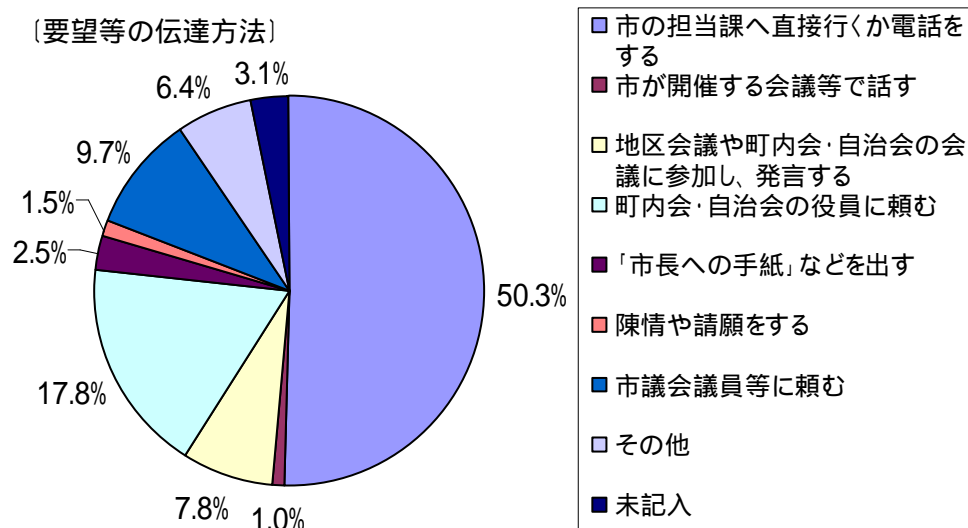
市の情報を「市報よこて」から得ている方が80.1%と最も多い。次いで、「市発行のチラシや回覧」が10.3%である。以下、「市議会議員や公選委員、職員など市政運営に関わりのある人(3.7%)」、「インターネット(2.8%)」の順である。



問 1 1 あなたは、意見や要望等を市に伝えたい場合どうしますか。

| 〔市への要望等の伝達方法〕            | 回答数   | 構成比   |
|--------------------------|-------|-------|
| 市の担当課へ直接行くか電話をする         | 2,029 | 50.3  |
| 市が開催する会議等で話す             | 39    | 1.0   |
| 地区会議や町内会・自治会の会議に参加し、発言する | 313   | 7.8   |
| 町内会・自治会の役員に頼む            | 717   | 17.8  |
| 「市長への手紙」などを出す            | 102   | 2.5   |
| 陳情や請願をする                 | 62    | 1.5   |
| 市議会議員等に頼む                | 390   | 9.7   |
| その他                      | 257   | 6.4   |
| 未記入                      | 125   | 3.1   |
| 計                        | 4,034 | 100.0 |

市に意見・要望等を伝える手段としては「市の担当課へ直接行くか電話をする」が 50.3%で半分を占める。次いで、「町内会・自治会の役員に頼む」が 17.8%である。以下、「市議会議員等に頼む（9.7%）」、「地区会議や町内会・自治会の会議に参加し、発言する（7.8%）」の順である。



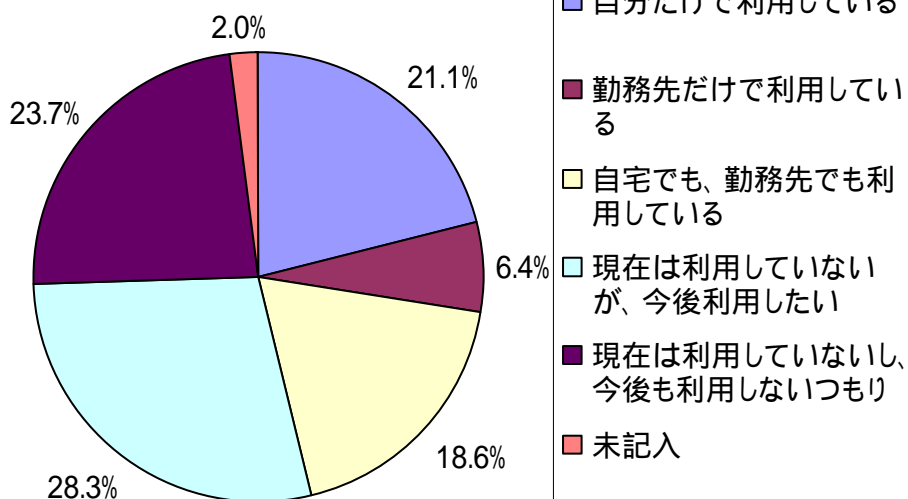
・地域情報化に関することについておたずねします。

問12 あなたは、インターネットを利用（ホームページの閲覧や、メールの利用）していますか。パソコンでの利用のほか、携帯電話など情報携帯端末での利用も含めてお答えください。

| 〔インターネット等利用度〕           | 回答数   | 構成比   |
|-------------------------|-------|-------|
| 自分だけで利用している             | 850   | 21.1  |
| 勤務先だけで利用している            | 260   | 6.4   |
| 自宅でも、勤務先でも利用している        | 749   | 18.6  |
| 現在は利用していないが、今後利用したい     | 1,140 | 28.3  |
| 現在は利用していないし、今後も利用しないつもり | 956   | 23.7  |
| 未記入                     | 79    | 2.0   |
| 計                       | 4,034 | 100.0 |

現在利用していない人の割合が過半数を超えているが、その内の半数強は今後利用したいとしている。

〔インターネット等利用度〕

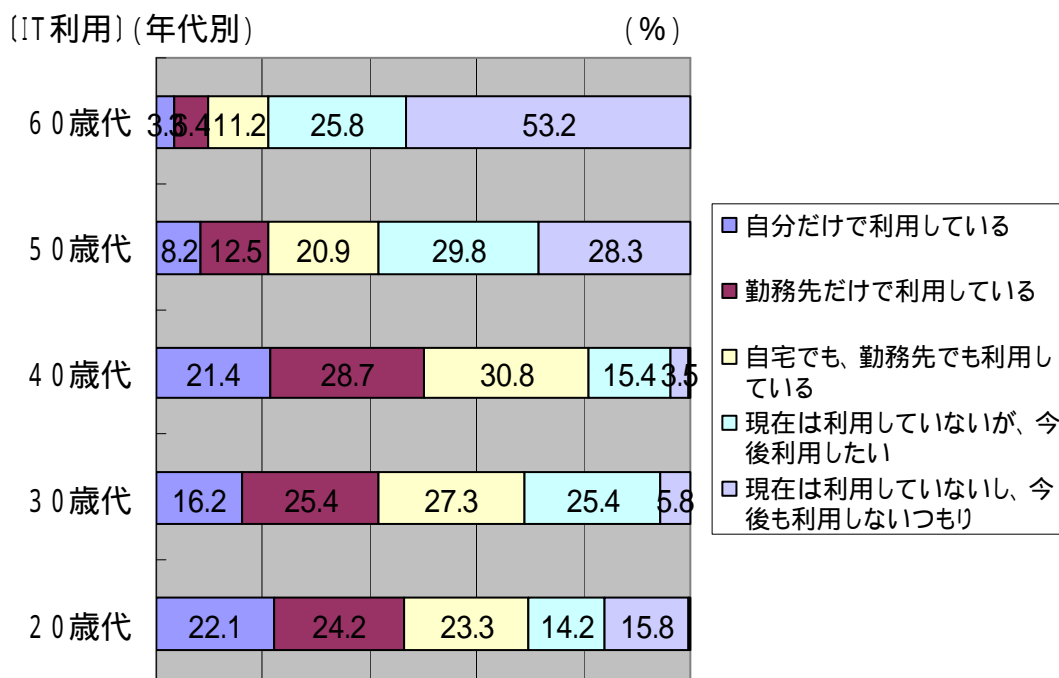


(参考)

《年代別回答》問12 あなたは、インターネットを利用していますか。

| 〔IT利用〕(年代別)             | 20歳代  | 30歳代  | 40歳代  | 50歳代  | 60歳代  |
|-------------------------|-------|-------|-------|-------|-------|
| 自分だけで利用している             | 22.1  | 16.2  | 21.4  | 8.2   | 3.3   |
| 勤務先だけで利用している            | 24.2  | 25.4  | 28.7  | 12.5  | 6.4   |
| 自宅でも、勤務先でも利用している        | 23.3  | 27.3  | 30.8  | 20.9  | 11.2  |
| 現在は利用していないが、今後利用したい     | 14.2  | 25.4  | 15.4  | 29.8  | 25.8  |
| 現在は利用していないし、今後も利用しないつもり | 15.8  | 5.8   | 3.5   | 28.3  | 53.2  |
| 未記入                     | 0.4   | -     | 0.3   | 0.2   | -     |
| 計                       | 100.0 | 100.0 | 100.0 | 100.0 | 100.0 |

40歳代での利用割合が高く、次いで20歳代、30歳代の順となっている。



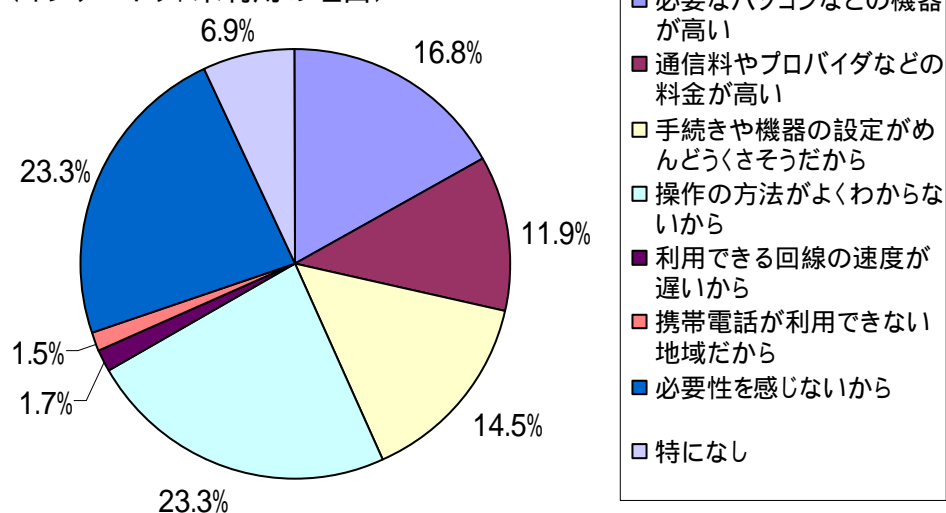
問13 インターネットを利用していない方にお伺いします。利用してしない主な理由は何ですか。

(3つ以内で、ご選択ください。)

| 〔インターネット未利用の理由〕      | 回答数   | 構成比   |
|----------------------|-------|-------|
| 必要なパソコンなどの機器が高い      | 880   | 16.8  |
| 通信料やプロバイダなどの料金が高い    | 623   | 11.9  |
| 手続きや機器の設定がめんどくさそうだから | 759   | 14.5  |
| 操作の方法がよくわからないから      | 1,219 | 23.3  |
| 利用できる回線の速度が遅いから      | 90    | 1.7   |
| 携帯電話が利用できない地域だから     | 79    | 1.5   |
| 必要性を感じないから           | 1,219 | 23.3  |
| 特になし                 | 361   | 6.9   |
| 計                    | 5,230 | 100.0 |

利用しない理由として、「必要性を感じないから(23.3%)」、「操作の方法がよくわからないから(23.3%)」と答えた方が同割合で最も多く、次いで「必要なパソコンの機器が高い(16.8%)」、「手続きや機器の設定がめんどくさそうだから(14.5%)」の順となっている。

〔インターネット未利用の理由〕



・これからのまちづくりについておたずねします。

問14 横手市が今後、特に具体的重点的に取り組むべきと思う施策は何ですか。(3つ以内で、ご選択ください。)

| 〔これからのまちづくり〕 |   | 回答数    | 構成比   |
|--------------|---|--------|-------|
| 1            | 雇用促進<br>若者の定住の促進と安定した就労の場の創造により雇用促進を図る。   | 3,023  | 25.0  |
| 2            | 保健・福祉・医療の総合的・一体的整備<br>住民が心身ともに健やかに暮らせる地域を目指して、保健・福祉・医療の各分野における連携強化を図り、ライフステージに応じた総合的・一体的サービスの提供と地域包括ケアの推進を図る。 | 2,104  | 17.4  |
| 3            | 農林業振興<br>安全な農産物の供給基地形成を図り、消費者が安心できる農産物の生産等を図る。  | 995    | 8.2   |
| 4            | 男女共同参画推進など<br>男女や老若の別、障害の有無など、さまざまに異なる立場にある人々がその違いを認め合うことで、それぞれの権利を尊重しながら、個々の能力を十分に発揮できる生きがいのある社会構築を図る。       | 547    | 4.5   |
| 5            | 雪との共生・地域資源活用<br>豊かで多彩な自然環境や雪との共生を図り、地域資源・観光資源の保全・活用を図る。   | 1,068  | 8.8   |
| 6            | 地域情報化の推進<br>インターネット等を活用した双方向行政サービスや携帯電話通話エリア拡大などの基盤整備とIT基礎技能習得のためのサポート体制整備を図る。                                | 371    | 3.1   |
| 7            | 地域文化振興と交流の活性化<br>伝統的な地域文化の振興を通じ文化財の保存と継承を図り、世代間交流の活性化と市全域の一体感の醸成を図る。  | 335    | 2.8   |
| 8            | 次世代育成支援<br>次世代の社会を担う子どもが健やかに生まれ育つ環境整備を図る。   | 2,171  | 17.9  |
| 9            | 未来型産業の育成<br>地域の恵まれた自然環境資源を生かした新たな産業の創造を図る。  | 910    | 7.5   |
| 10           | その他   | 62     | 0.5   |
| 11           | 未記入   | 516    | 4.3   |
| 計            |   | 12,102 | 100.0 |

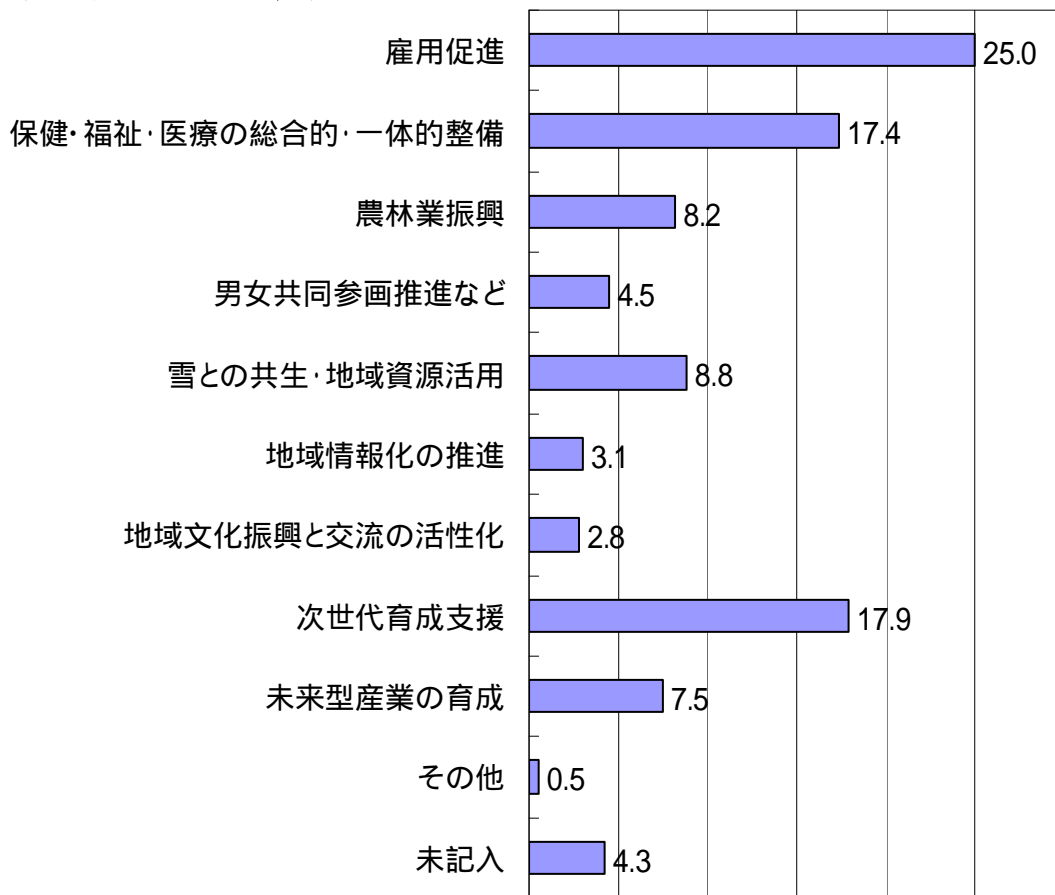
取り組むべき具体的重点的施策として、「雇用促進」が25.0%でもっとも多い。次いで、「次世代育成支援」17.9%である。以下、「健康・福祉・医療の総合的・一体的整備(17.4%)」、「雪との共生・地域資源活用(8.8%)」、「農林業振興(8.2%)」、「未来型産業の育成(7.5%)」の順となっている。

なお、地域別集計の結果でも各地域とも同様の順位となっている。



〔これからのまちづくり〕

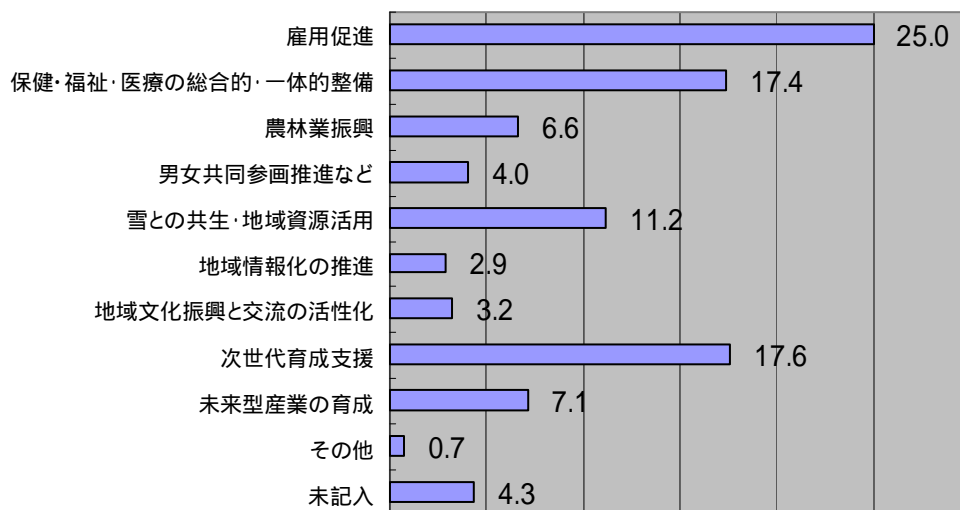
(%)



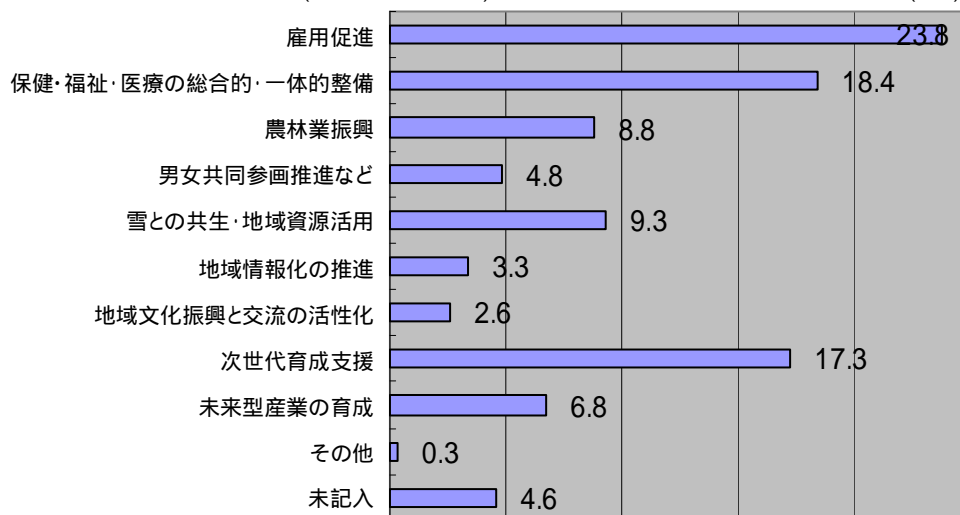
(参考)

《地域別回答》問14 横手市が今後、特に具体的重点的に取り組むべきと思う施策は何ですか。

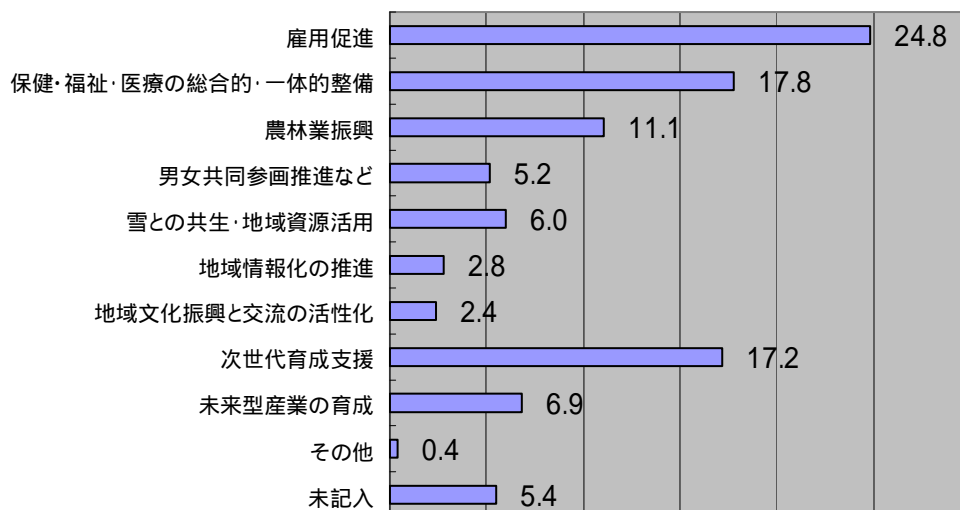
〔これからのまちづくり〕(地域別・横手) (%)



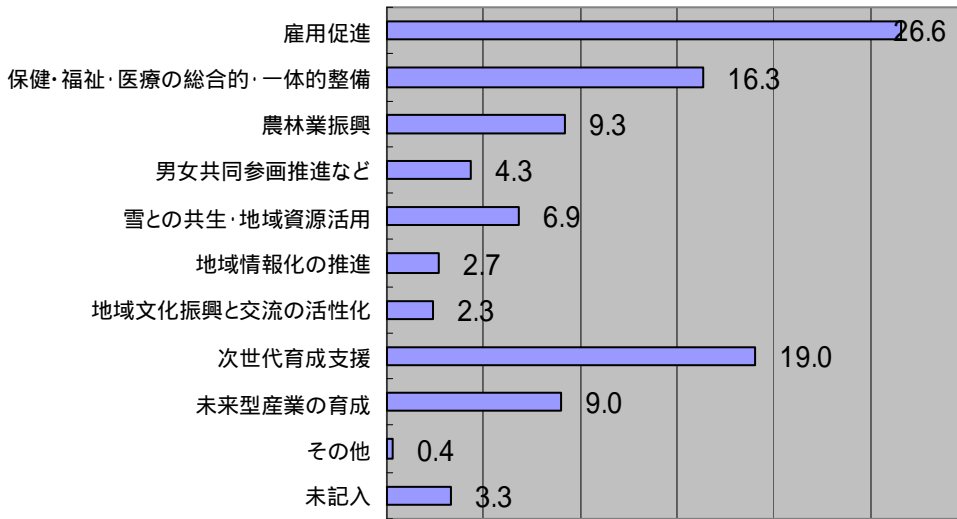
〔これからのまちづくり〕(地域別・増田) (%)



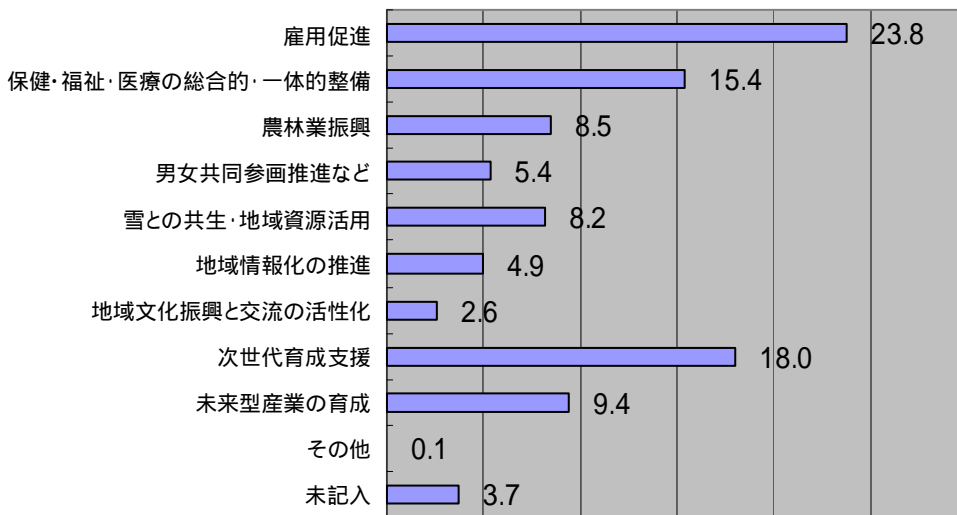
〔これからのまちづくり〕(地域別・平鹿) (%)



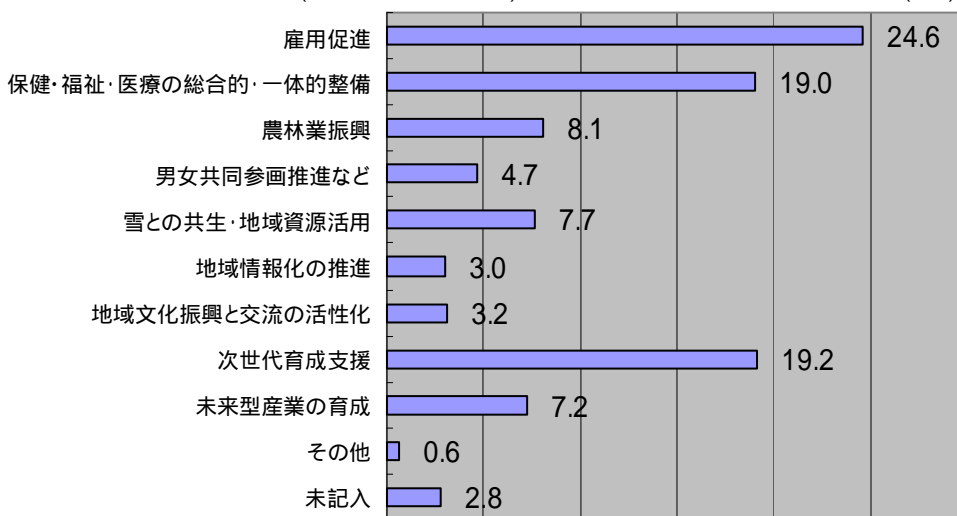
〔これからのまちづくり〕(地域別・雄物川) (%)



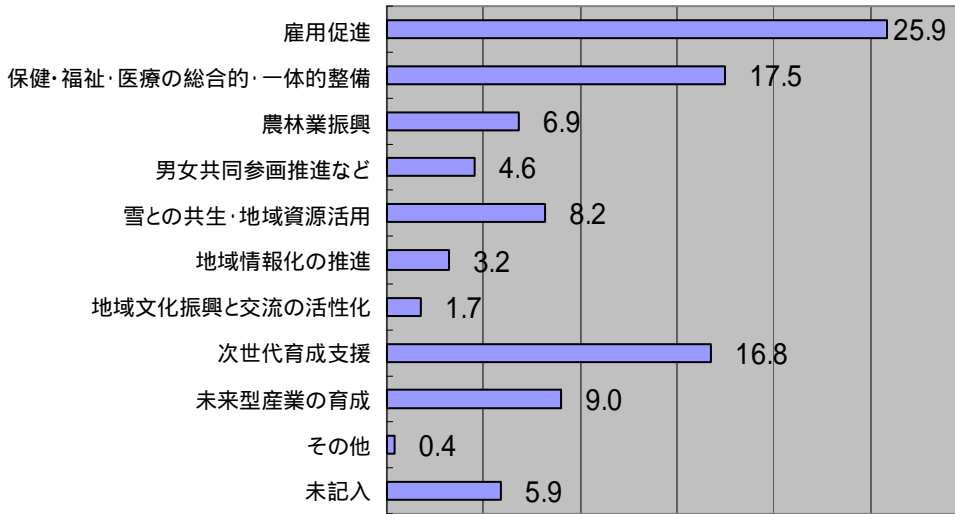
〔これからのまちづくり〕(地域別・大森) (%)



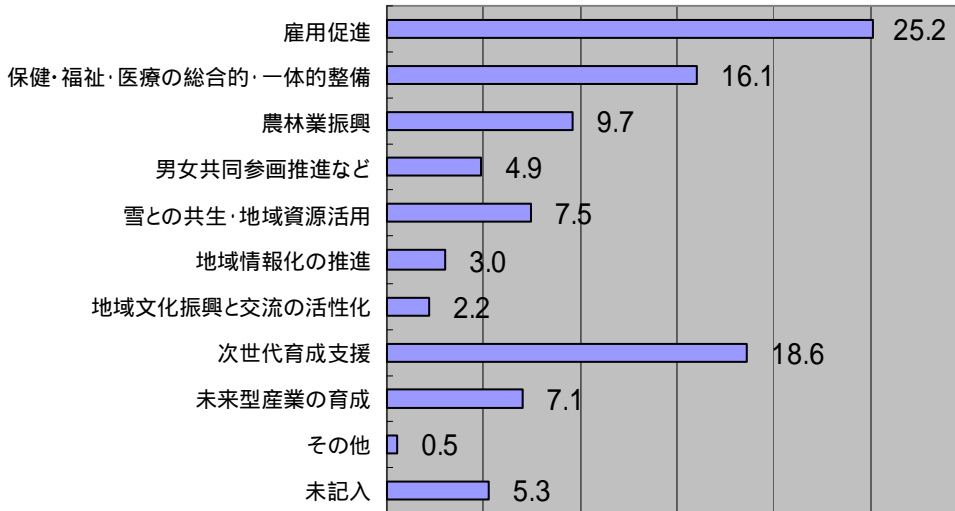
〔これからのまちづくり〕(地域別・十文字) (%)



〔これからのまちづくり〕(地域別・山内) (%)



〔これからのまちづくり〕(地域別・大雄) (%)

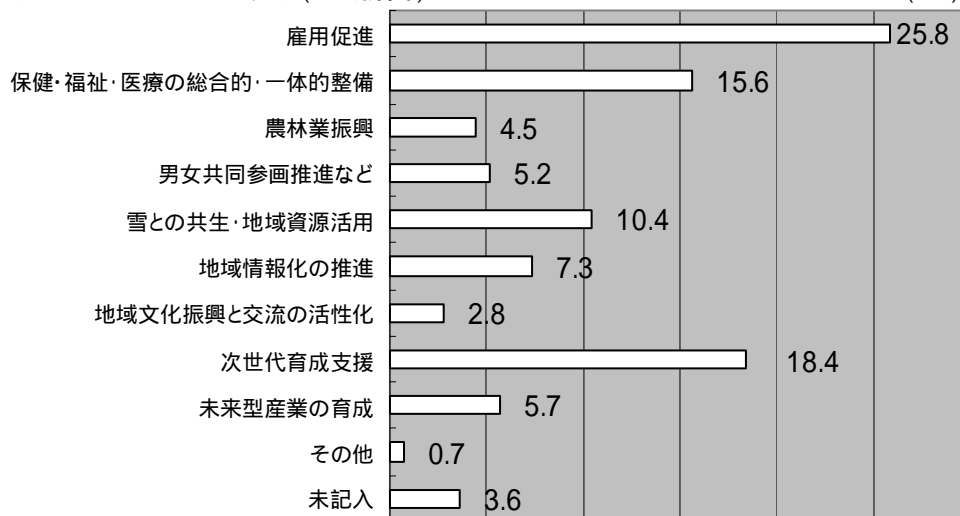


(参考)

《年代別回答》問14 横手市が今後、特に具体的重点的に取り組むべきと思う施策は何ですか。

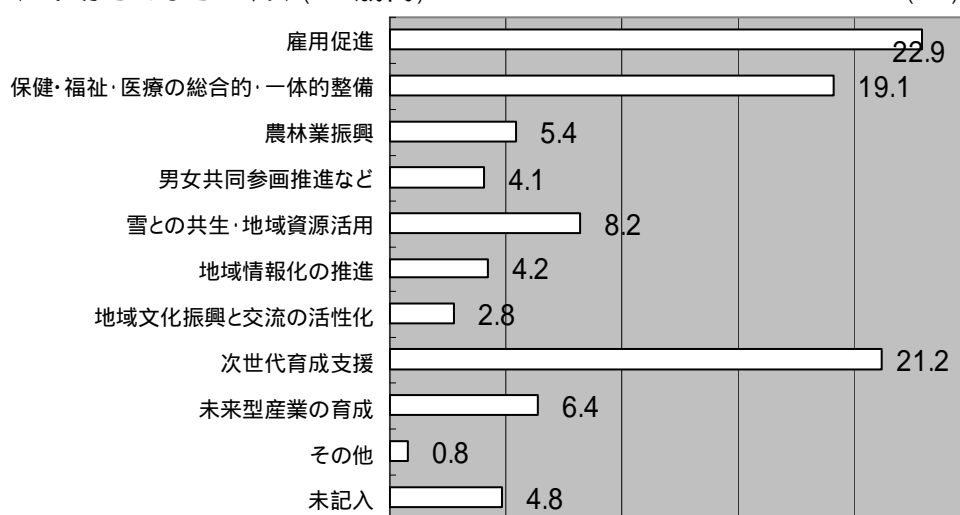
〔これからのまちづくり〕(20歳代)

(%)




〔これからのまちづくり〕(30歳代)

(%)



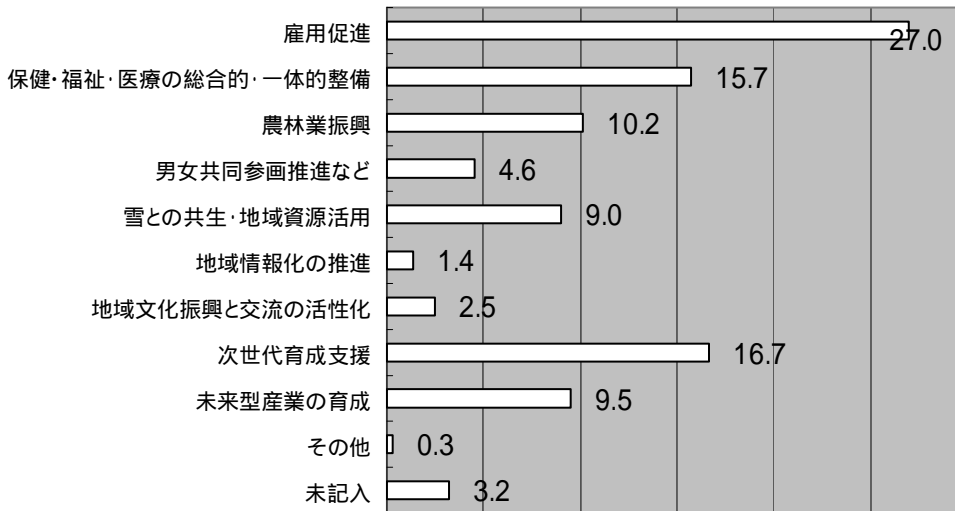
〔これからのまちづくり〕(40歳代)

(%)



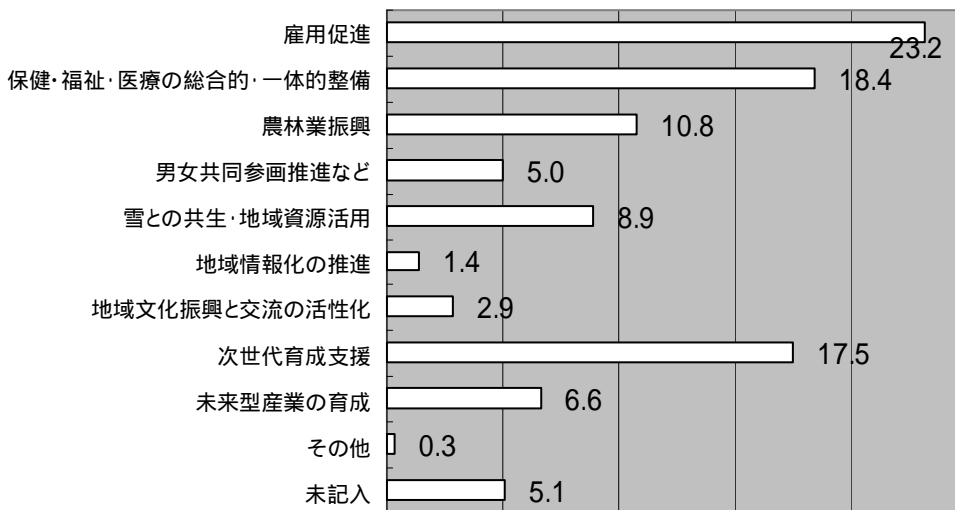
〔これからのまちづくり〕(50歳代)

(%)



〔これからのまちづくり〕(60歳代)

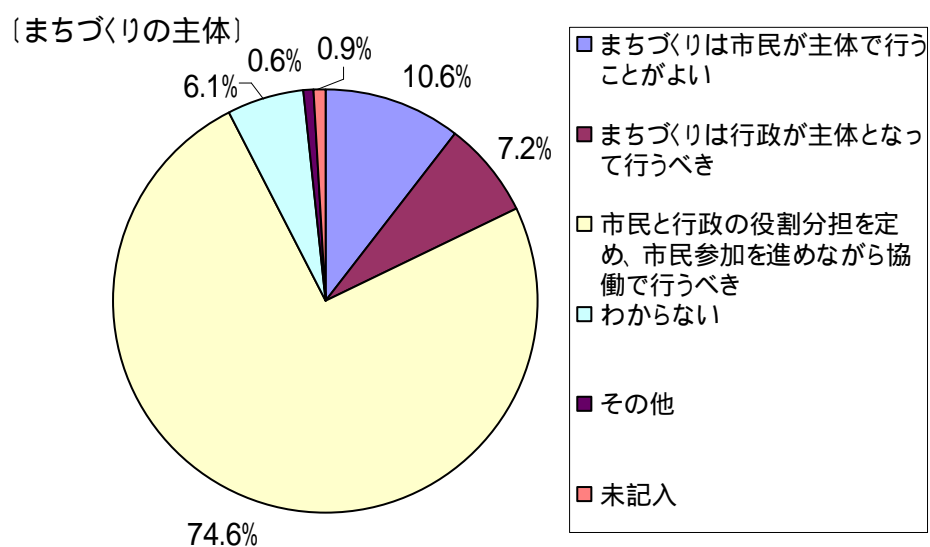
(%)



問15 あなたは、まちづくりの主体をどのように考えますか。

| 〔まちづくりの主体について〕                  | 回答数   | 構成比   |
|---------------------------------|-------|-------|
| まちづくりは市民が主体で行うことがよい             | 426   | 10.6  |
| まちづくりは行政が主体となって行うべき             | 292   | 7.2   |
| 市民と行政の役割分担を定め、市民参加を進めながら協働で行うべき | 3,008 | 74.6  |
| わからない                           | 246   | 6.1   |
| その他                             | 24    | 0.6   |
| 未記入                             | 38    | 0.9   |
| 計                               | 4,034 | 100.0 |

まちづくりについて、「市民と行政の役割分担を定め、市民参加を進めながら協働で行うべき」が74.6%でもっとも多い。次いで、「まちづくりは市民が主体で行うことがよい」が10.6%、「まちづくりは行政が主体となって行うべき(7.2%)」、「わからない(6.1%)」の順となっている。

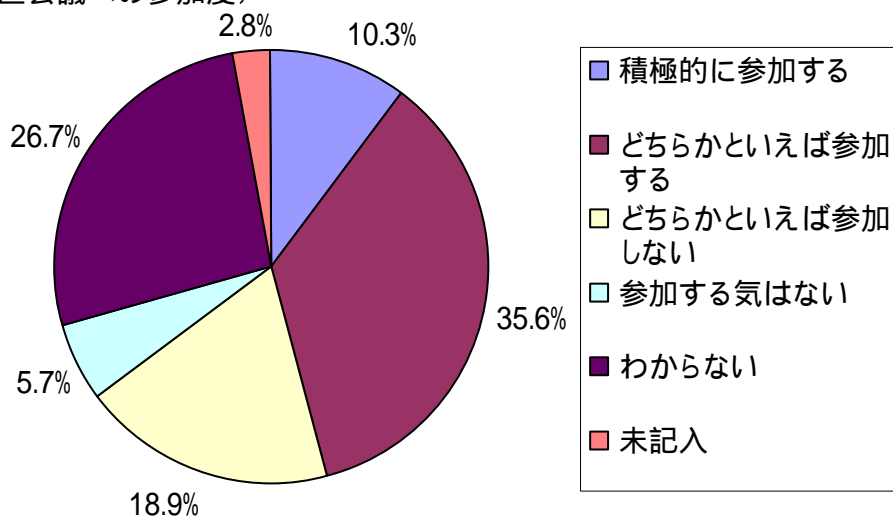


問16 今後、あなたが住んでいる地域の地区会議が設立された際には、どのように参加されますか。また、すでに類似の組織が運営されている地域の方においては、どのように参加されていますか。

| 〔地区会議への参加度〕   | 回答数   | 構成比   |
|---------------|-------|-------|
| 積極的に参加する      | 415   | 10.3  |
| どちらかといえば参加する  | 1,438 | 35.6  |
| どちらかといえば参加しない | 763   | 18.9  |
| 参加する気はない      | 228   | 5.7   |
| わからない         | 1,077 | 26.7  |
| 未記入           | 113   | 2.8   |
| 計             | 4,034 | 100.0 |

「どちらかといえば参加する」が35.6%でもっとも多い。次いで、「わからない(26.7%)」、「どちらかといえば参加しない(18.9%)」の順となっている。なお、「積極的に参加する」と「どちらかといえば参加する」の“参加する派”が併せて45.9%、「どちらかといえば参加しない」と「参加する気はない」の“参加しない派”が併せて24.6%となっている。

〔地区会議への参加度〕

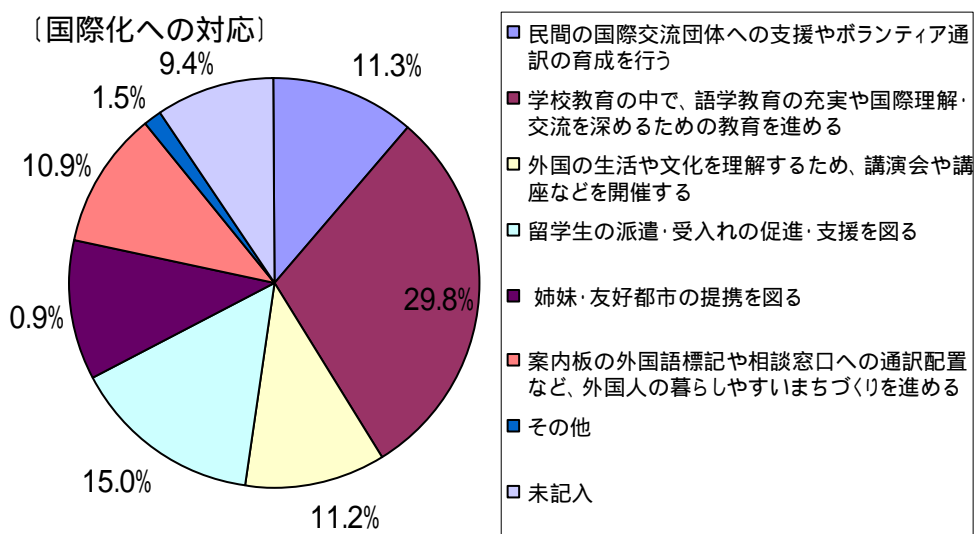




問17 今後、市が国際化に対応するためには、どのようなことが重要だと思いますか。（2つ以内で、ご選択ください。）

| 〔国際化への対応〕                                  | 回答数   | 構成比   |
|--|-------|-------|
| 民間の国際交流団体への支援やボランティア通訳の育成を行う               | 911   | 11.3  |
| 学校教育の中で、語学教育の充実や国際理解・交流を深めるための教育を進める       | 2,402 | 29.8  |
| 外国の生活や文化を理解するため、講演会や講座などを開催する              | 907   | 11.2  |
| 留学生の派遣・受入れの促進・支援を図る                        | 1,213 | 15.0  |
| 姉妹・友好都市の提携を図る                              | 878   | 10.9  |
| 案内板の外国語標記や相談窓口への通訳配置など、外国人の暮らしやすいまちづくりを進める | 876   | 10.9  |
| その他  | 119   | 1.5   |
| 未記入  | 762   | 9.4   |
| 計  | 8,068 | 100.0 |

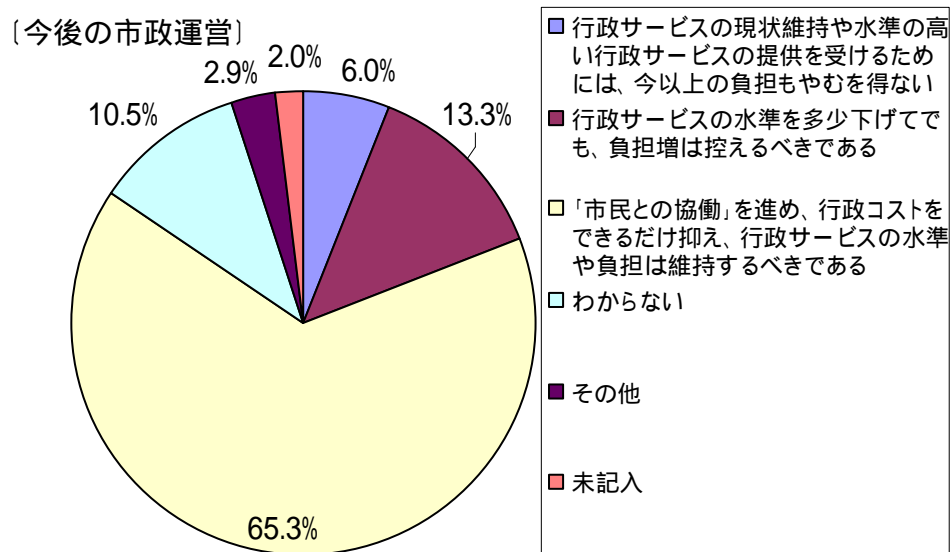
「学校教育の中で、語学教育の充実や国際理解・交流を深めるための教育を進める」が29.8%でもっとも多い。次いで、「留学生の派遣・受入れの促進・支援を図る」（15.0%）、「民間の国際交流団体への支援やボランティア通訳の育成を行う（11.3%）」、「外国の生活や文化を理解するため、講演会や講座などを開催する（11.2%）」の順となっている。



問18 今後も限られた財源の中で、新たな行政課題に対応するために、今後どのような市政運営を期待しますか。

| [今後の市政運営について]                                    | 回答数   | 構成比   |
|--|-------|-------|
| 行政サービスの現状維持や水準の高い行政サービスの提供を受けるためには、今以上の負担もやむを得ない | 241   | 6.0   |
| 行政サービスの水準を多少下げても、負担増は控えるべきである                    | 535   | 13.3  |
| 「市民との協働」を進め、行政コストをできるだけ抑え、行政サービスの水準や負担は維持するべきである | 2,634 | 65.3  |
| わからない  | 425   | 10.5  |
| その他  | 119   | 2.9   |
| 未記入  | 80    | 2.0   |
| 計  | 4,034 | 100.0 |

今後の市政運営について、「『市民との協働』を進め、行政コストをできるだけ抑え、行政サービスの水準や負担は維持するべきである」が 65.3%で半分以上を占める。次いで、「行政サービスの水準を多少下げても、負担増は控えるべきである」が 13.3%である。以下、「わからない(10.5%)」、「行政サービスの現状維持や水準の高い行政サービスの提供を受けるためには、今以上の負担もやむを得ない(6.0%)」の順となっている。





．あなたが希望する“横手市の将来像”についておたずねします。

問19 横手市が目指すべきまちづくりの将来像をお選びください。(3つ以内で、ご選択ください。)

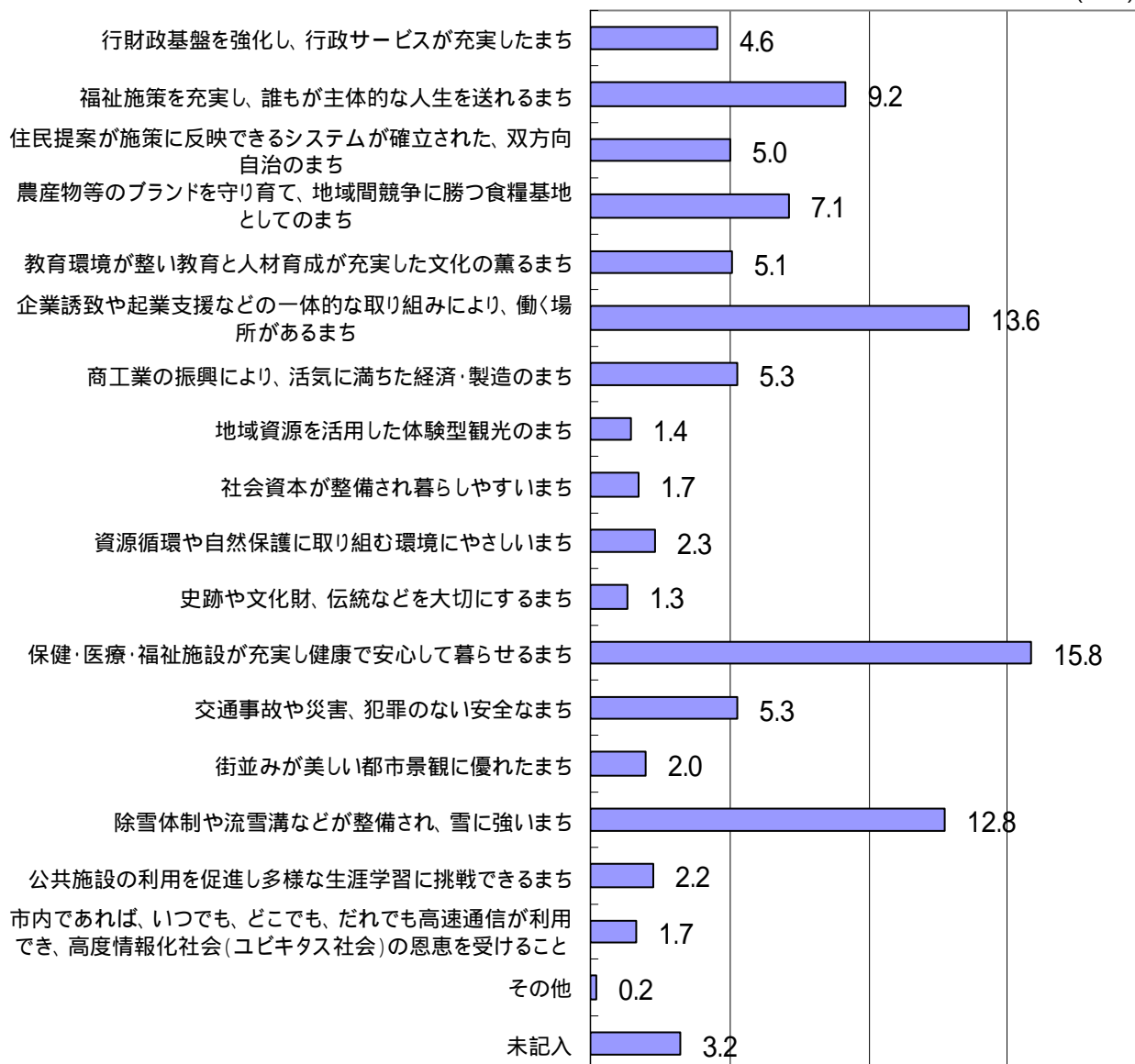
| (横手市の将来像)  | 回答数    | 構成比   |
|--|--------|-------|
| 行財政基盤を強化し、行政サービスが充実したまち  | 555    | 4.6   |
| 福祉施策を充実し、誰もが主体的な人生を送れるまち                                       | 1,112  | 9.2   |
| 住民提案が施策に反映できるシステムが確立された、双方向自治のまち                               | 608    | 5.0   |
| 農産物等のブランドを守り育て、地域間競争に勝つ食糧基地としてのまち                              | 865    | 7.1   |
| 教育環境が整い教育と人材育成が充実した文化の薫るまち                                     | 617    | 5.1   |
| 企業誘致や起業支援などの一体的な取り組みにより、働く場所があるまち                              | 1,643  | 13.6  |
| 商工業の振興により、活気に満ちた経済・製造のまち                                       | 642    | 5.3   |
| 地域資源を活用した体験型観光のまち  | 174    | 1.4   |
| 社会資本が整備され暮らしやすいまち  | 211    | 1.7   |
| 資源循環や自然保護に取り組む環境にやさしいまち  | 282    | 2.3   |
| 史跡や文化財、伝統などを大切にするまち  | 160    | 1.3   |
| 保健・医療・福祉施設が充実し健康で安心して暮らせるまち                                    | 1,917  | 15.8  |
| 交通事故や災害、犯罪のない安全なまち   | 641    | 5.3   |
| 街並みが美しい都市景観に優れたまち  | 238    | 2.0   |
| 除雪体制や流雪溝などが整備され、雪に強いまち   | 1,545  | 12.8  |
| 公共施設の利用を促進し多様な生涯学習に挑戦できるまち                                     | 271    | 2.2   |
| 市内であれば、いつでも、どこでも、だれでも高速通信が利用でき、高度情報化社会(ユビキタス社会)の恩恵を受けることができるまち | 203    | 1.7   |
| その他  | 25     | 0.2   |
| 未記入  | 393    | 3.2   |
| 計  | 12,102 | 100.0 |

「保健・医療・福祉施設が充実し健康で安心して暮らせるまち」が15.8%でもっとも多い。次いで、「企業誘致や起業支援などの一体的な取り組みにより、働く場所があるまち」が13.6%である。以下、「除雪体制や流雪溝などが整備され、雪に強いまち(12.8%)」、「福祉施策を充実し、誰もが主体的な人生を送れるまち(9.2%)」、「農産物等のブランドを守り育て、地域間競争に勝つ食糧基地としてのまち(7.1%)」の順となっている。

なお、地域別集計の結果でも各地域ともほぼ同様の順位となっている。

〔横手市の将来像〕

(%)

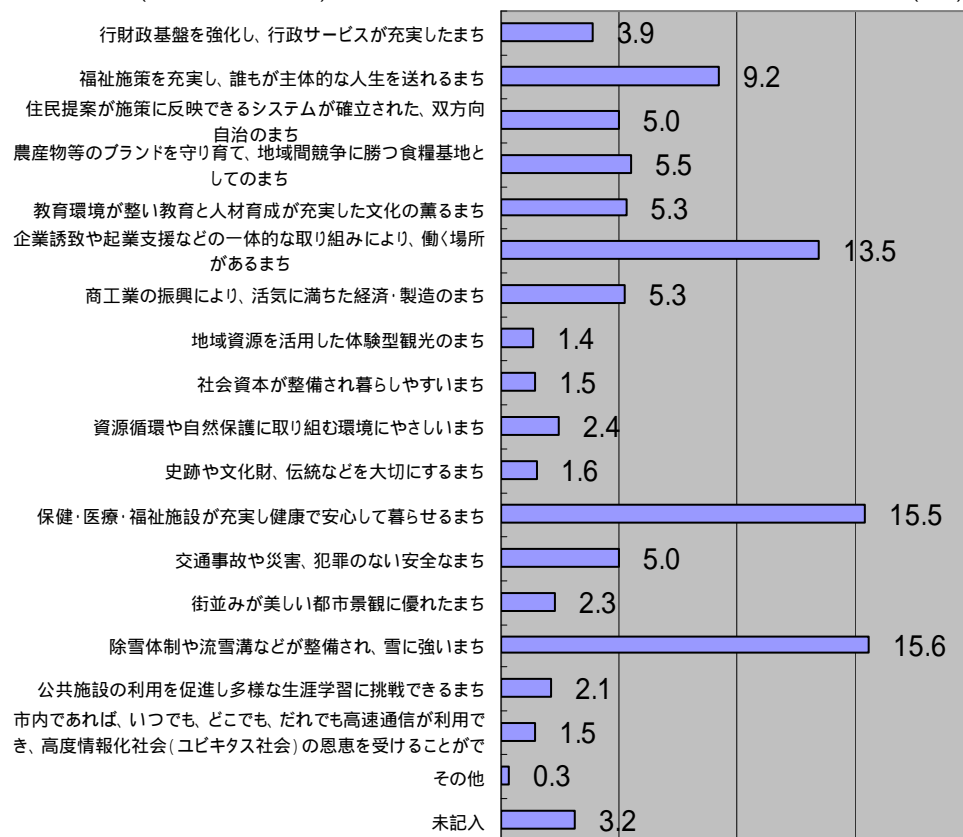


(参考)

《地域別回答》問19 横手市が目指すべきまちづくりの将来像をお選びください。

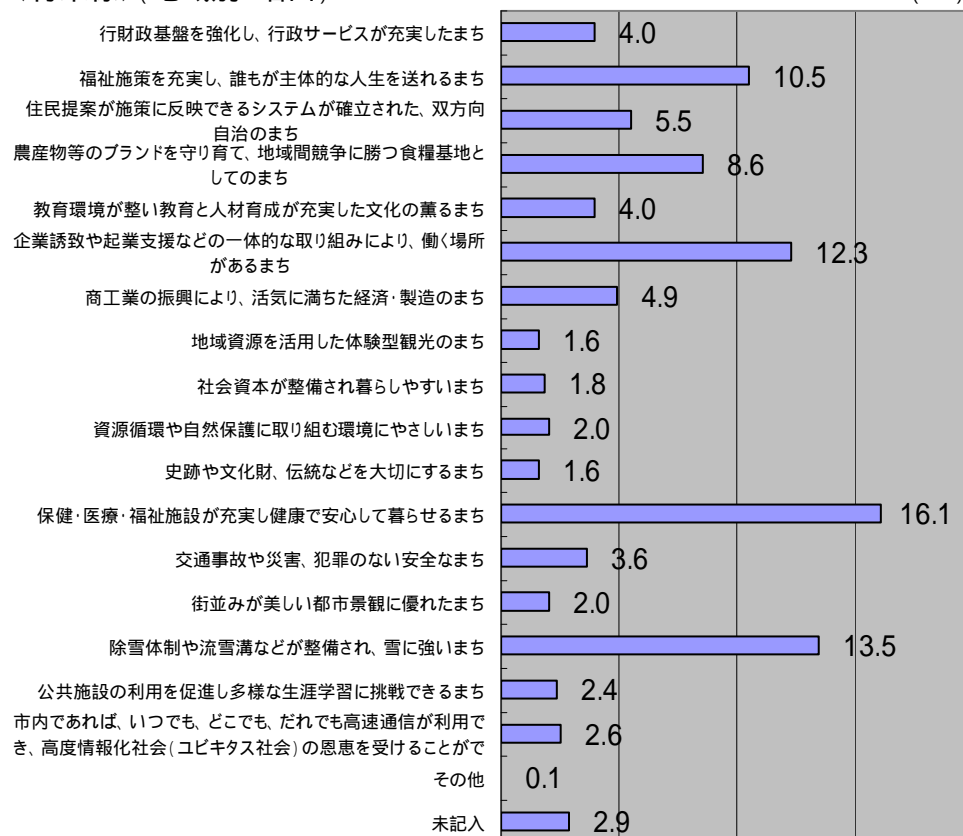
[将来像] (地域別・横手)

(%)



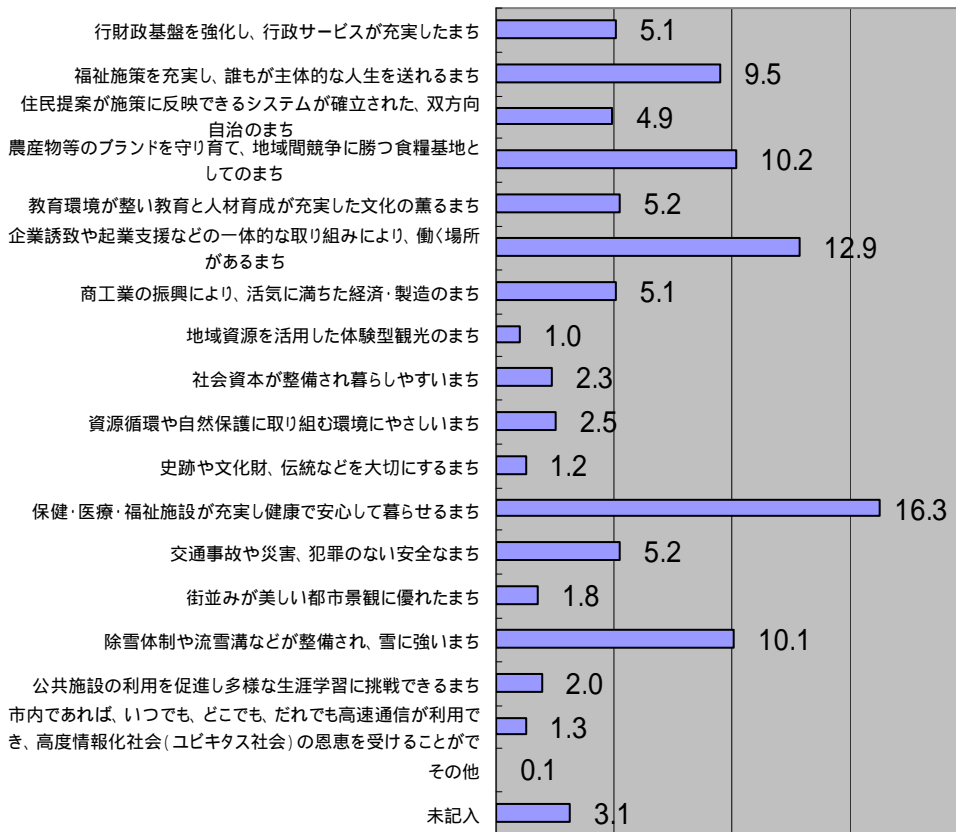
[将来像] (地域別・増田)

(%)



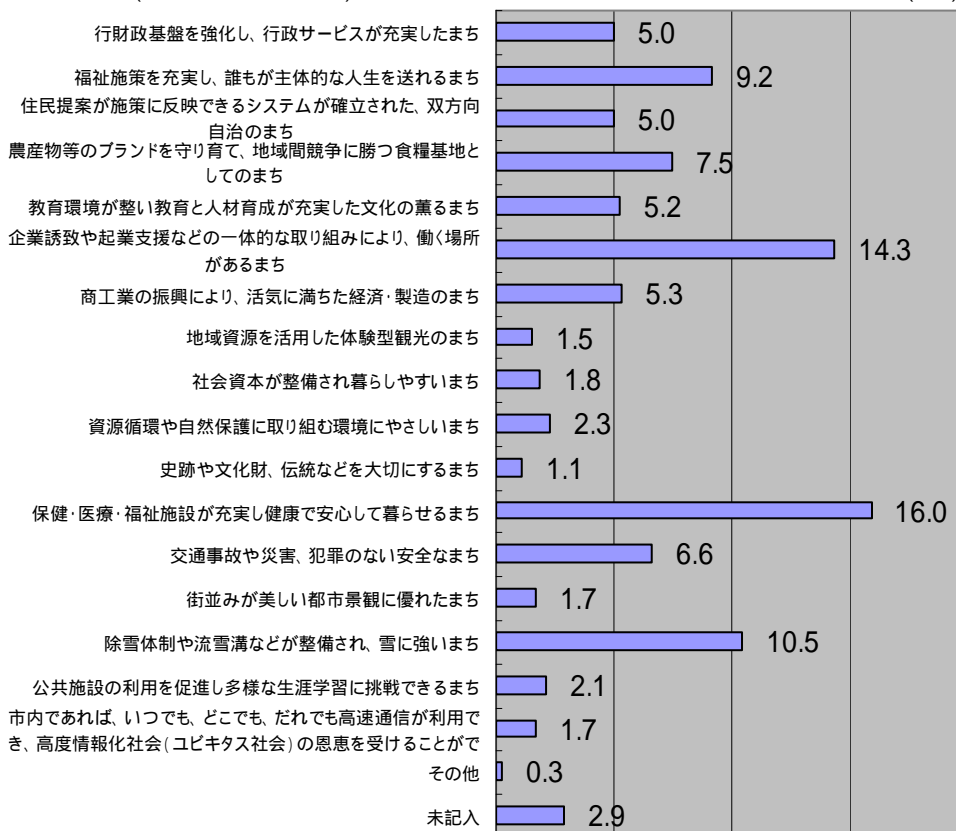
〔将来像〕(地域別・平鹿)

(%)



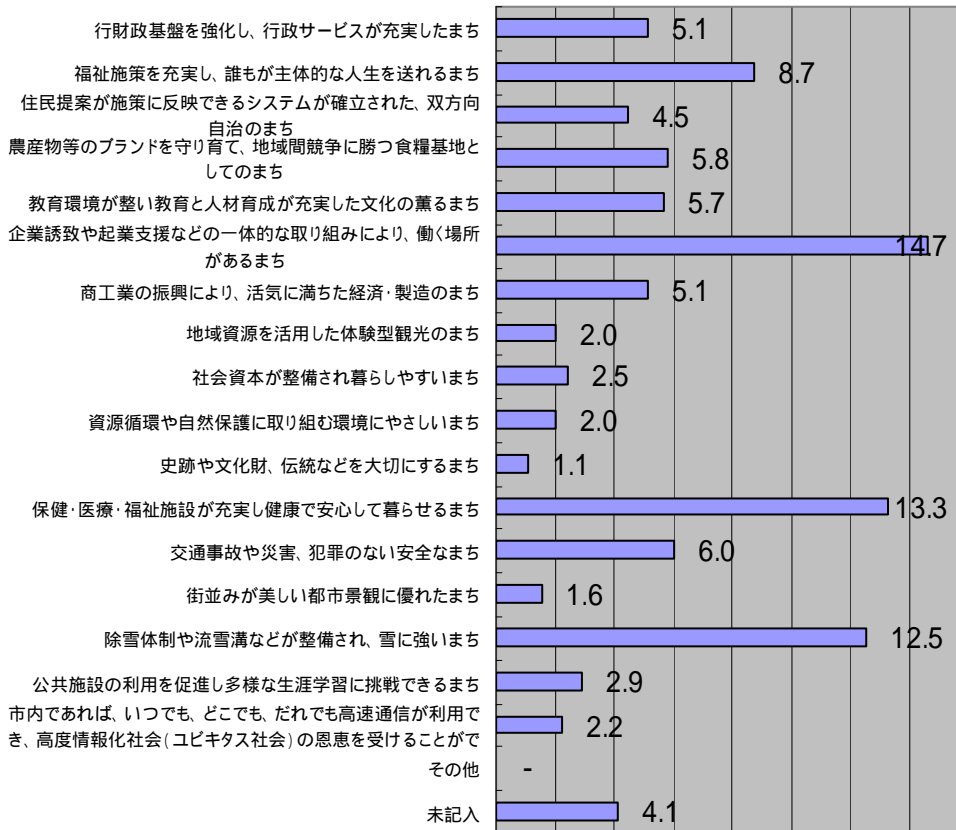
〔将来像〕(地域別・雄物川)

(%)



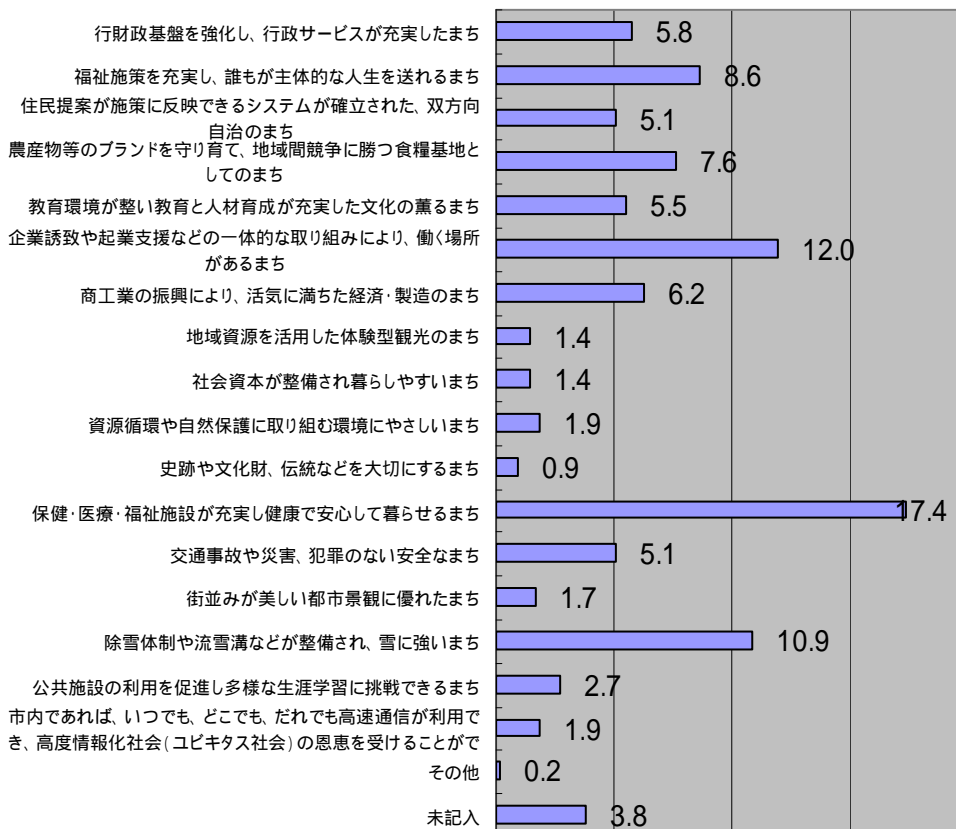
〔将来像〕(地域別・大森)

(%)



〔将来像〕(地域別・十文字)

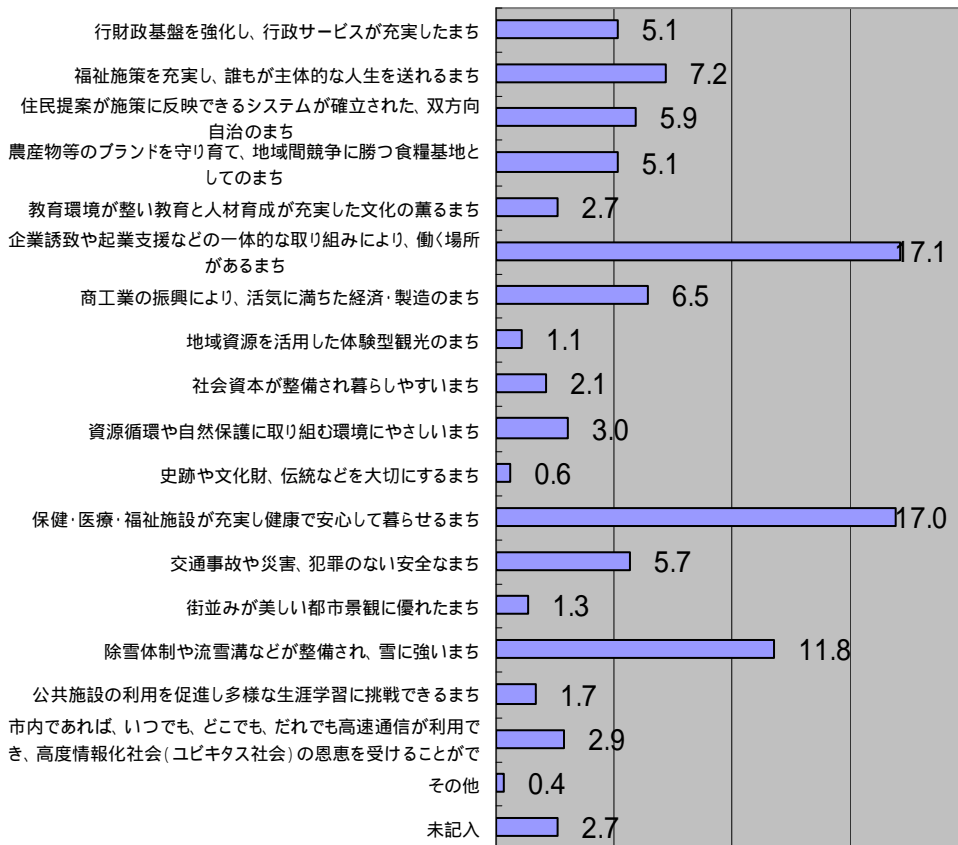
(%)





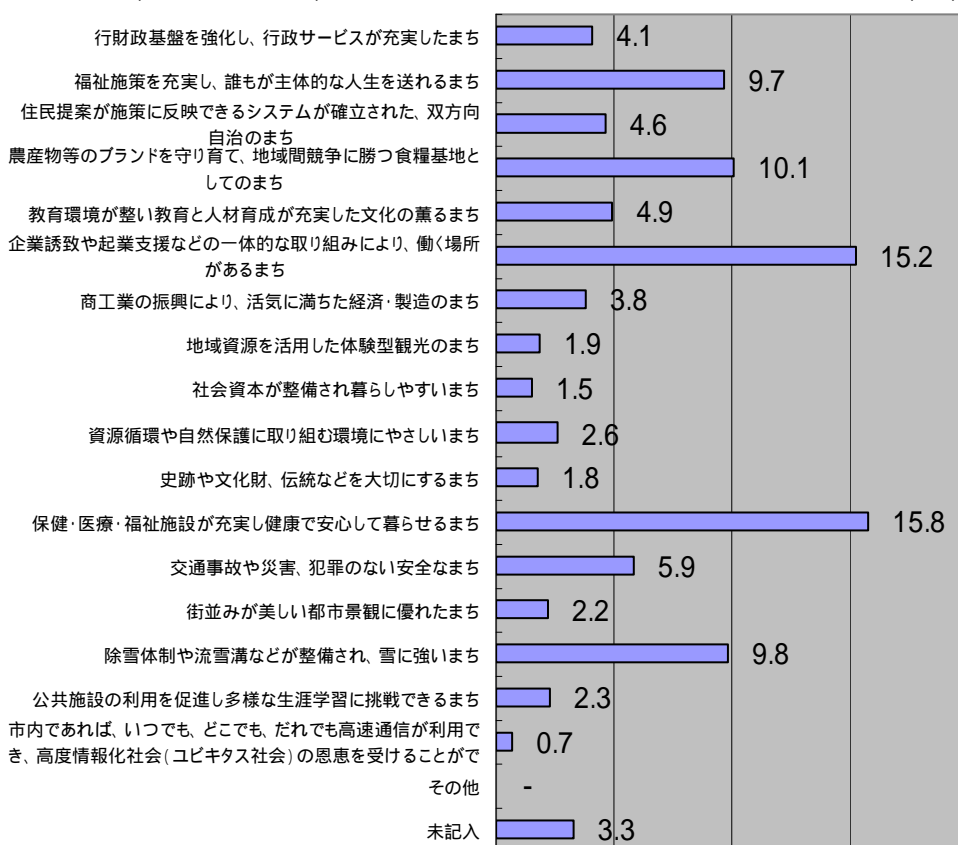
〔将来像〕(地域別・山内)

(%)



〔将来像〕(地域別・大雄)

(%)

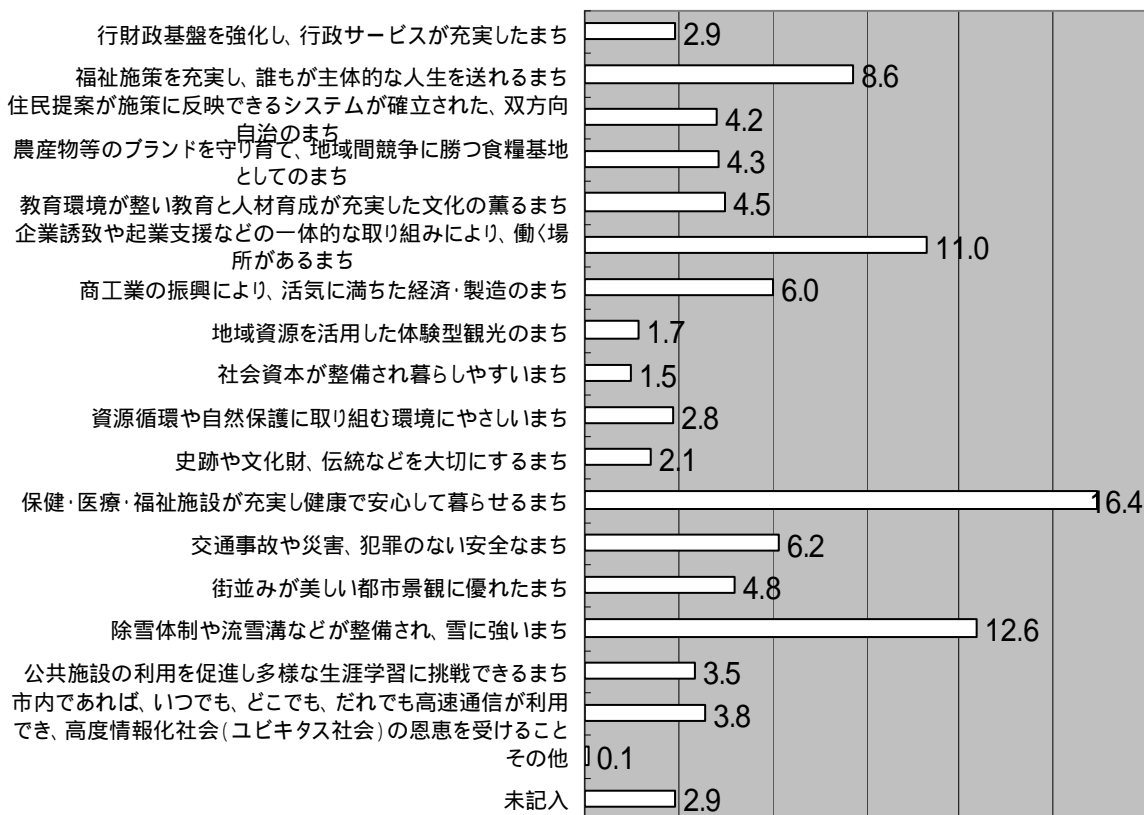


(参考)

《年代別回答》問19 横手市が目指すべきまちづくりの将来像をお選びください。


〔将来像〕(20歳代)

(%)



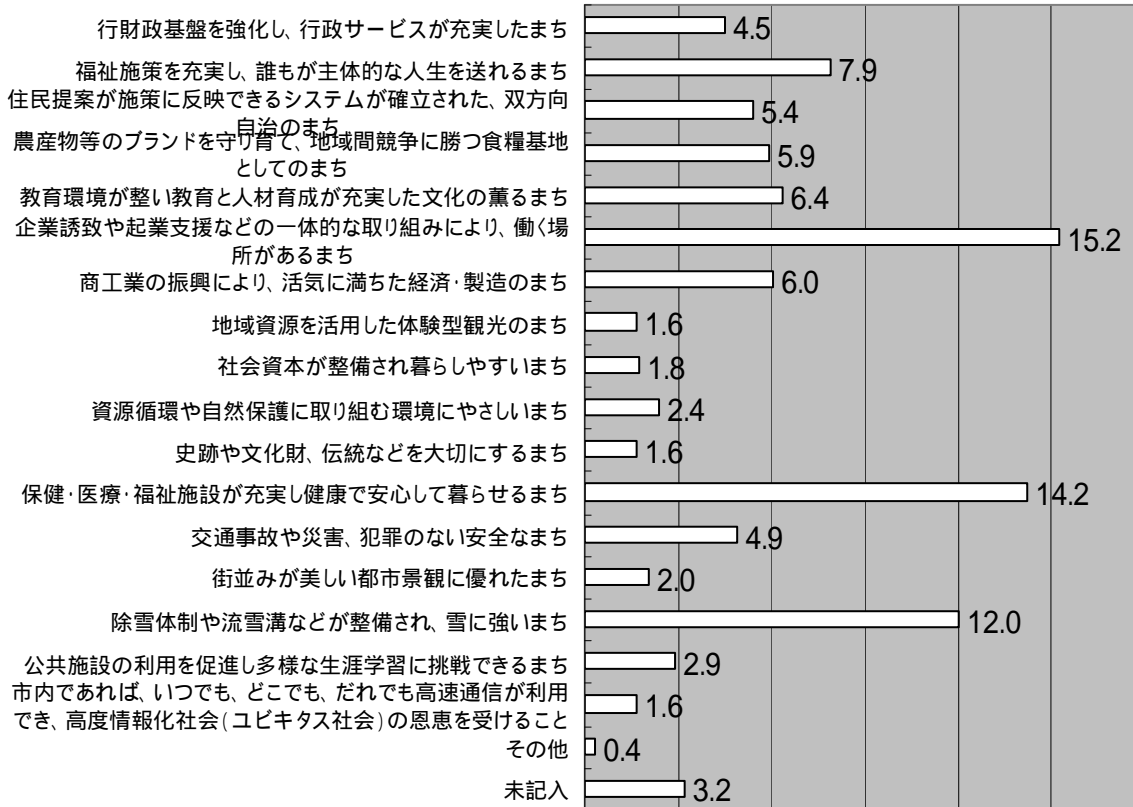
〔将来像〕(30歳代)

(%)



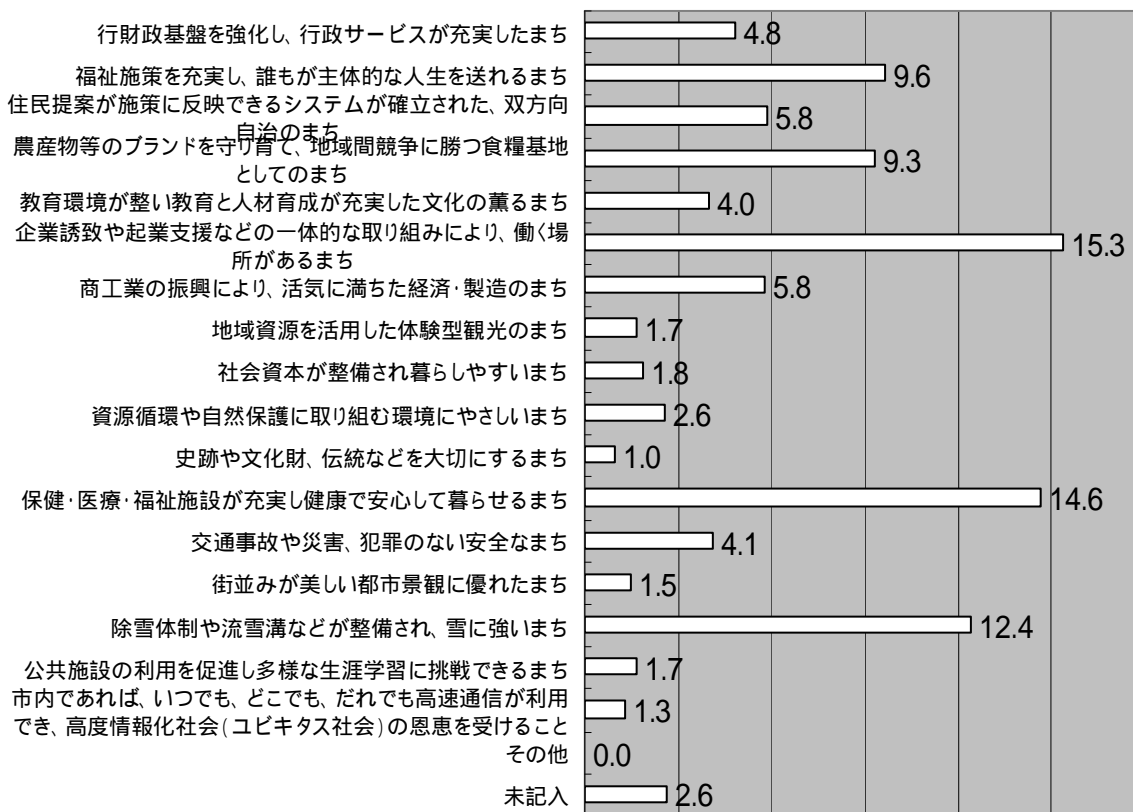
〔将来像〕(40歳代)

(%)



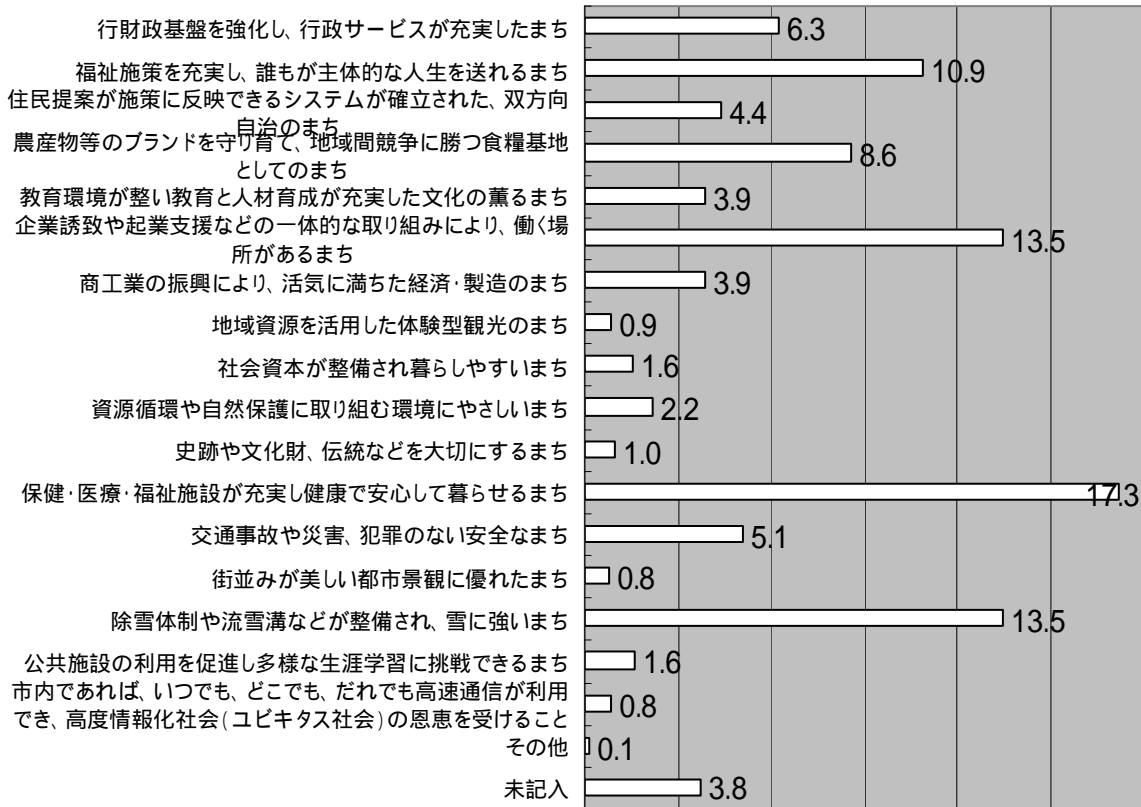
〔将来像〕(50歳代)

(%)



〔将来像〕(60歳代)

(%)



【お問い合わせ先】横手市総務企画部企画課 政策調整担当 TEL : 3 5 - 2 1 6 4