

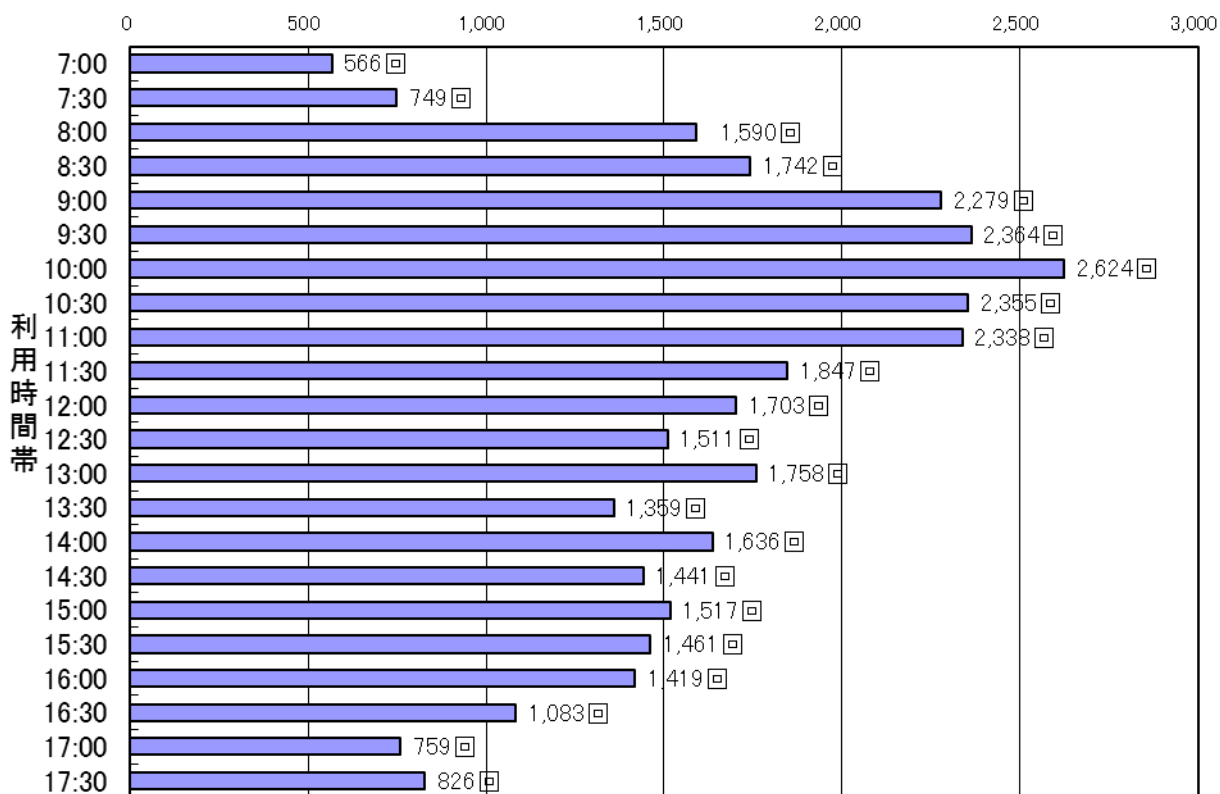
横手デマンド交通 運行実績

	4月	5月	6月	7月	8月	9月	10月	11月	12月	1月	2月	3月	合計
運行日数	30日	31日	30日	31日	31日	30日	31日	30日	31日	31日	28日	31日	365日
運行回数	3,122回	2,801回	2,784回	2,795回	2,957回	2,616回	2,870回	2,942回	3,191回	2,929回	2,950回	2,970回	34,927回
乗車人数	3,850人	3,476人	3,415人	3,444人	3,741人	3,278人	3,559人	3,715人	3,973人	3,751人	3,725人	3,687人	43,614人
乗車回数	683回	622回	605回	599回	707回	606回	633回	696回	704回	754回	698回	660回	7,967回
乗車人数2人	638回	575回	581回	551回	635回	554回	585回	629回	639回	702回	630回	607回	7,326回
乗車人数3人	45回	42回	22回	46回	67回	48回	40回	58回	52回	36回	59回	49回	564回
乗車人数4人	0回	4回	2回	2回	5回	4回	8回	8回	13回	16回	9回	4回	75回
乗車人数5人	0回	1回	0回	0回	0回	0回	0回	1回	0回	0回	0回	0回	2回
乗合率	21.9%	22.2%	21.7%	21.4%	23.9%	23.2%	22.1%	23.7%	22.1%	25.7%	23.7%	22.2%	22.8%
平均乗車人数	1.23人	1.24人	1.23人	1.23人	1.27人	1.25人	1.24人	1.26人	1.25人	1.28人	1.26人	1.24人	1.25人
一日平均運行回数	104.1回	90.4回	92.8回	90.2回	95.4回	87.2回	92.6回	98.1回	102.9回	94.5回	105.4回	95.8回	95.7回
一日平均乗車人数	128.3人	112.1人	113.8人	111.1人	120.7人	109.3人	114.8人	123.8人	128.2人	121.0人	133.0人	118.9人	119.5人

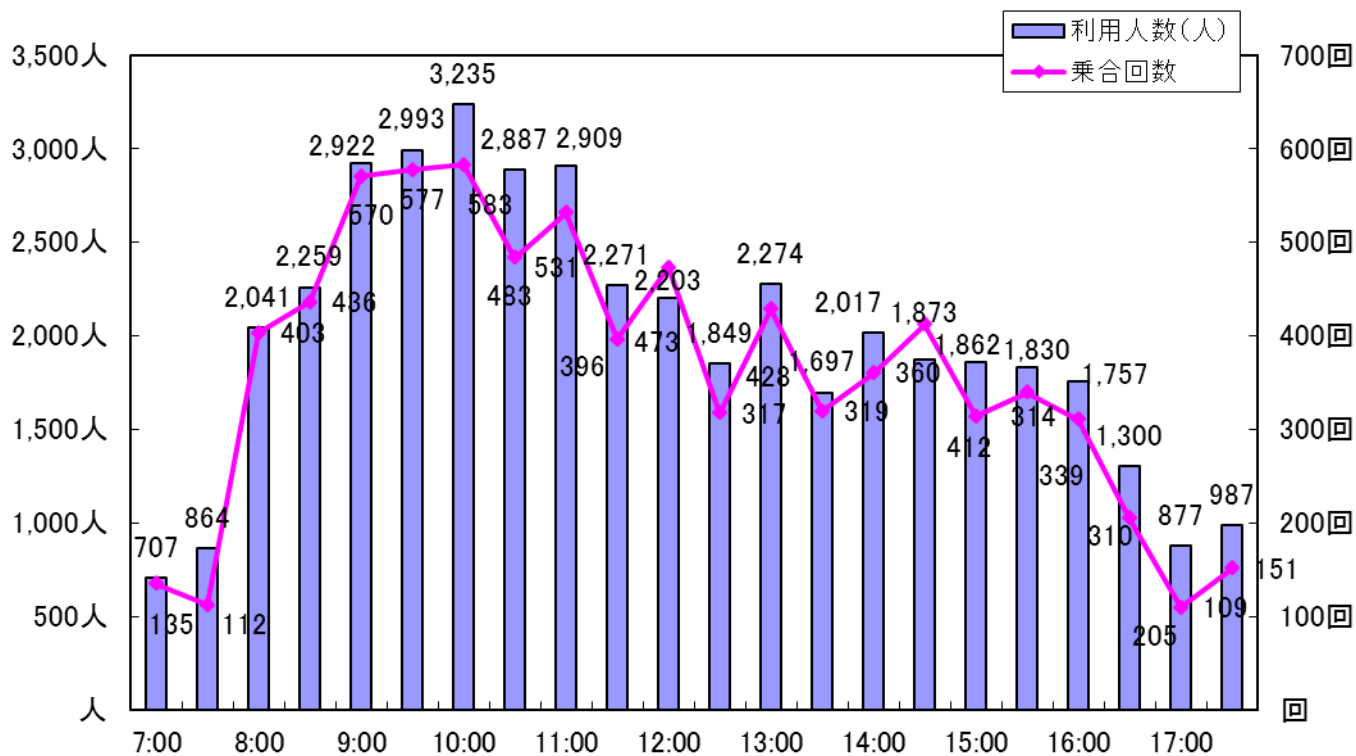
	運行回数	乗車人数	乗合回数	メーター料金	デマンド料金	国庫補助金 相当分	市負担額	ゾーン運行	乗合率	1運行経費 (メーター平均)	1運行 市負担額	市負担割合
末広	3,931	5,178	1,210	9,098,800円	3,094,850円	0円	6,003,950円	1,217	30.78%	2,315円	1,527円	65.99%
つばめ	5,939	7,322	1,280	12,386,180円	4,422,800円	944,474円	7,018,906円	2,121	21.55%	2,086円	1,182円	56.67%
さくら	299	356	57	791,004円	260,250円	20,686円	510,068円	132	19.06%	2,645円	1,706円	64.48%
金沢	328	454	124	718,240円	262,000円	195,266円	260,974円	68	37.80%	2,190円	796円	36.34%
浅舞	3,218	3,835	547	6,412,730円	2,490,650円	943,898円	2,978,182円	622	17.00%	1,993円	925円	46.44%
沼館	3,213	3,978	656	6,799,660円	2,966,600円	827,166円	3,005,894円	476	20.42%	2,116円	936円	44.21%
さとしみ	5,045	6,417	1,300	12,334,020円	4,601,400円	101,752円	7,630,868円	962	25.77%	2,445円	1,513円	61.87%
大森	2,723	3,655	726	5,160,270円	2,336,550円	399,236円	2,424,484円	193	26.66%	1,895円	890円	46.98%
秋南	6,304	7,652	1,303	10,233,331円	3,920,550円	974,702円	5,338,079円	839	20.67%	1,623円	847円	52.16%
よこて	3,927	4,767	764	9,055,940円	3,279,550円	759,248円	5,017,142円	1,608	19.46%	2,306円	1,278円	55.40%
合計	34,927	43,614	7,967	72,990,175円	27,635,200円	5,166,428円	40,188,547円	8,238	22.81%	2,090円	1,151円	55.06%

時間帯別運行状況

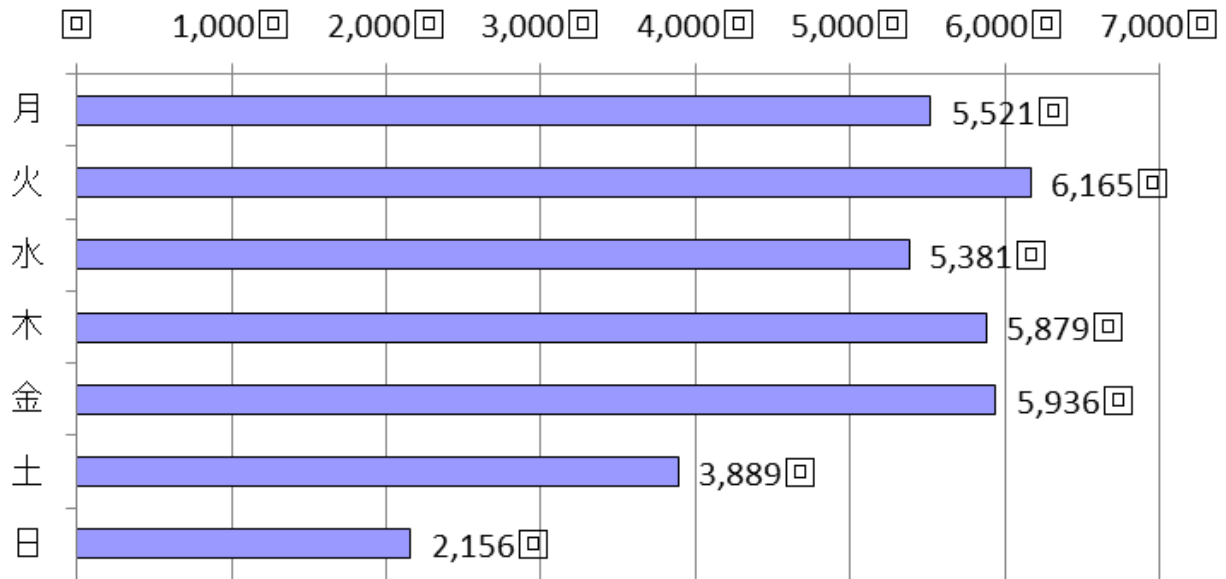
■運行回数(回)



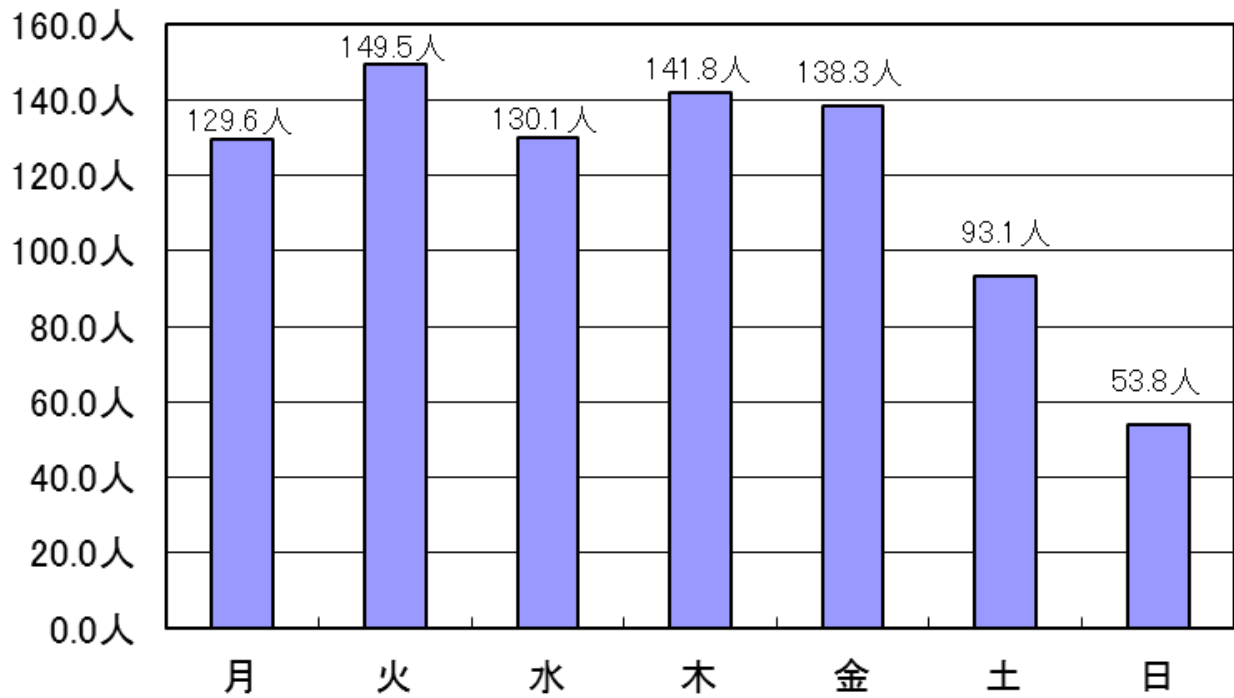
時間帯別乗車人数



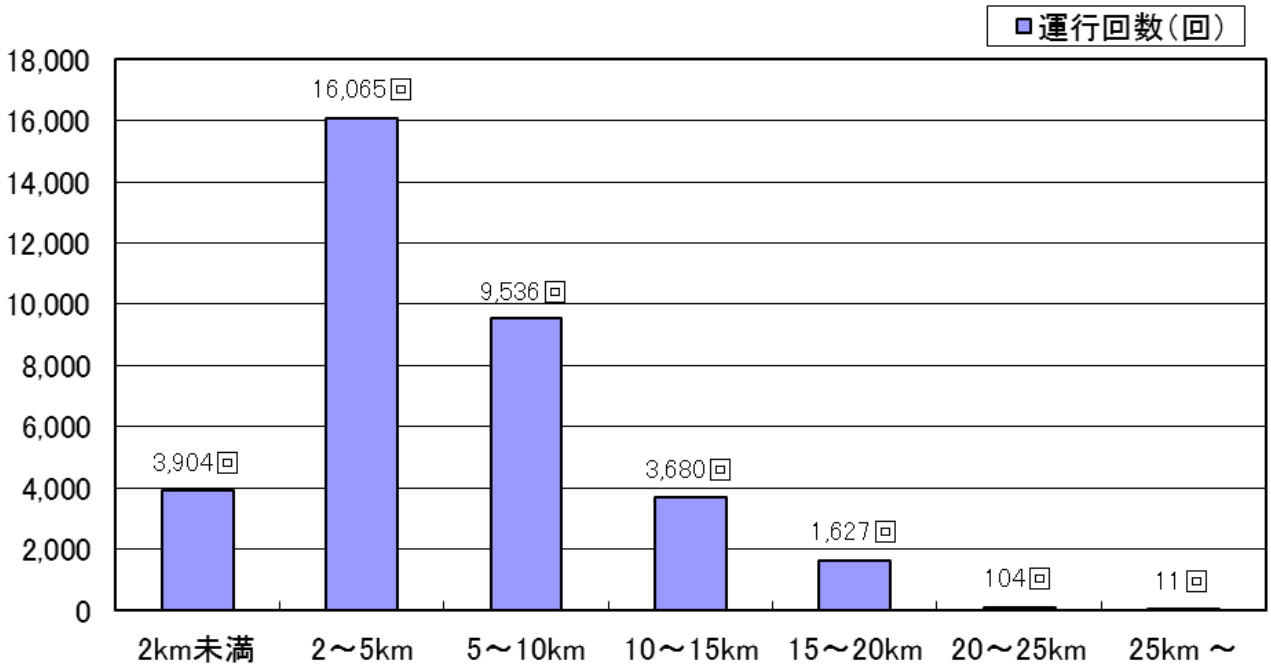
曜日ごとの年間利用回数



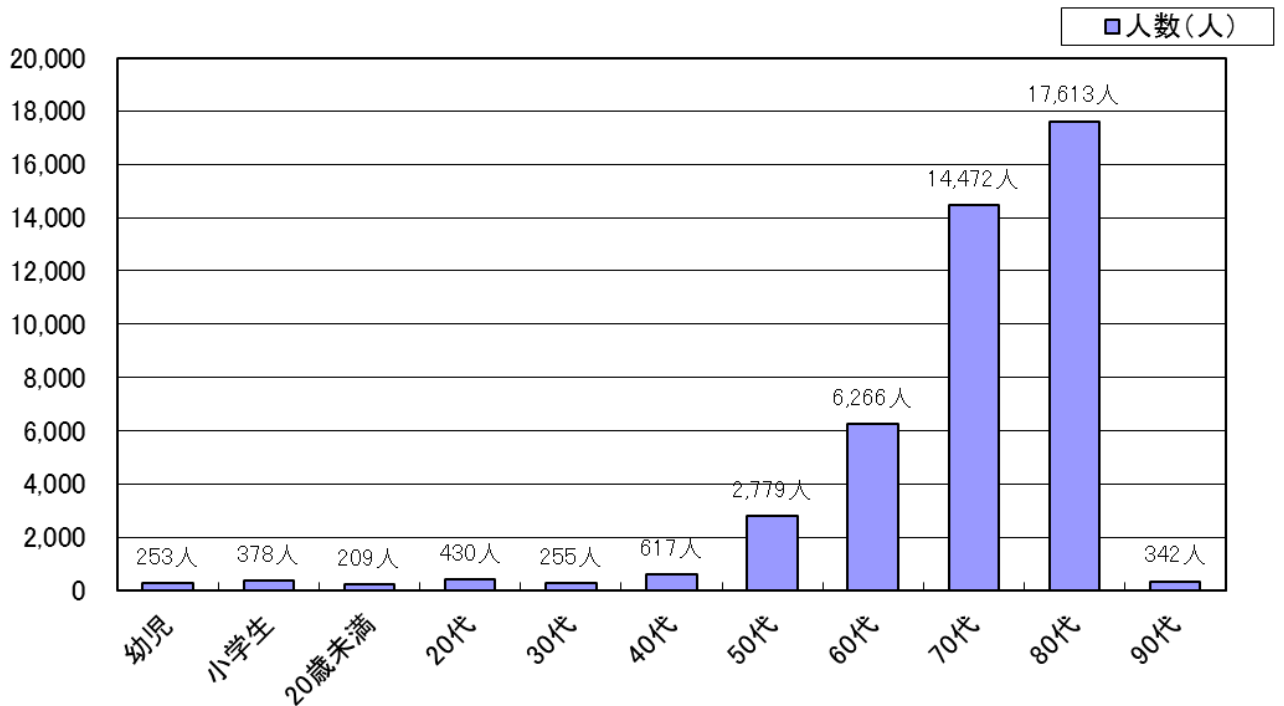
曜日一日あたりの利用人数



距離別運行回数(回)



年代別利用状況

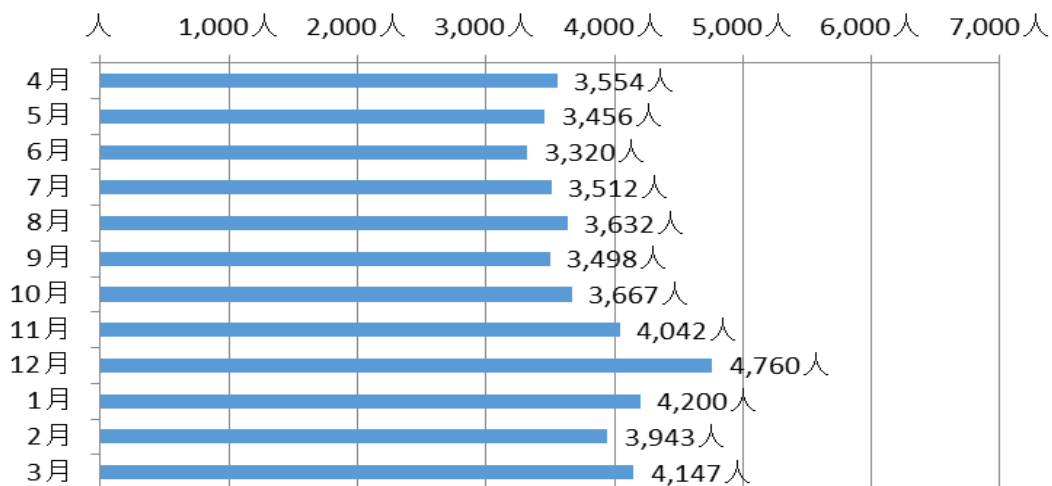


横手市循環バス 運行実績

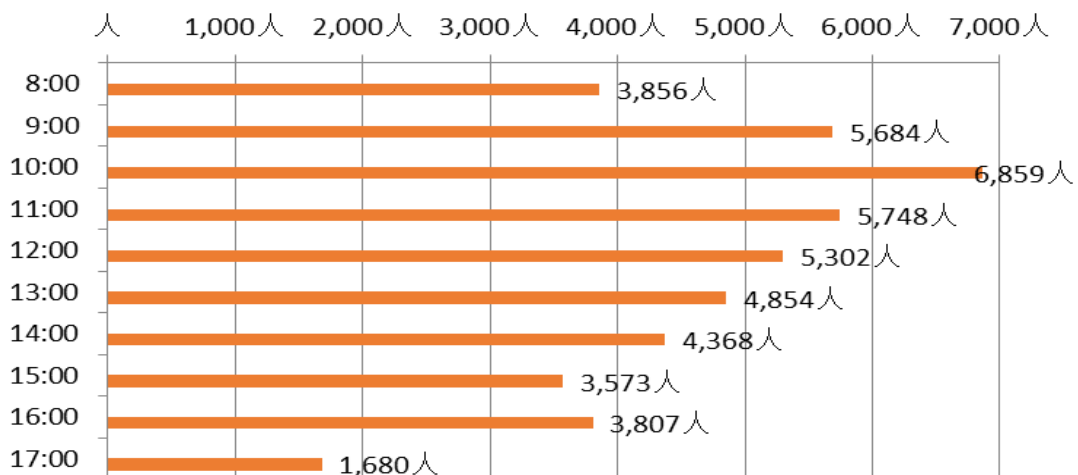
乗車人数

	8:00	9:00	10:00	11:00	12:00	13:00	14:00	15:00	16:00	17:00	計
H29 4月	292	434	569	470	375	367	315	269	292	171	3,554
5月	306	414	534	476	412	362	302	294	244	112	3,456
6月	315	417	503	386	385	351	306	239	271	147	3,320
7月	291	442	546	437	394	361	346	267	284	144	3,512
8月	338	443	527	414	417	414	323	285	332	139	3,632
9月	267	449	537	458	428	339	342	270	313	95	3,498
10月	289	457	567	449	432	399	342	313	330	89	3,667
11月	315	527	596	499	437	454	362	336	376	140	4,042
12月	402	577	692	575	545	552	456	370	412	179	4,760
H30 1月	380	472	595	570	508	450	450	293	335	147	4,200
2月	322	485	577	508	449	376	409	311	323	183	3,943
3月	339	567	616	506	520	429	415	326	295	134	4,147
合計	3,856	5,684	6,859	5,748	5,302	4,854	4,368	3,573	3,807	1,680	45,731

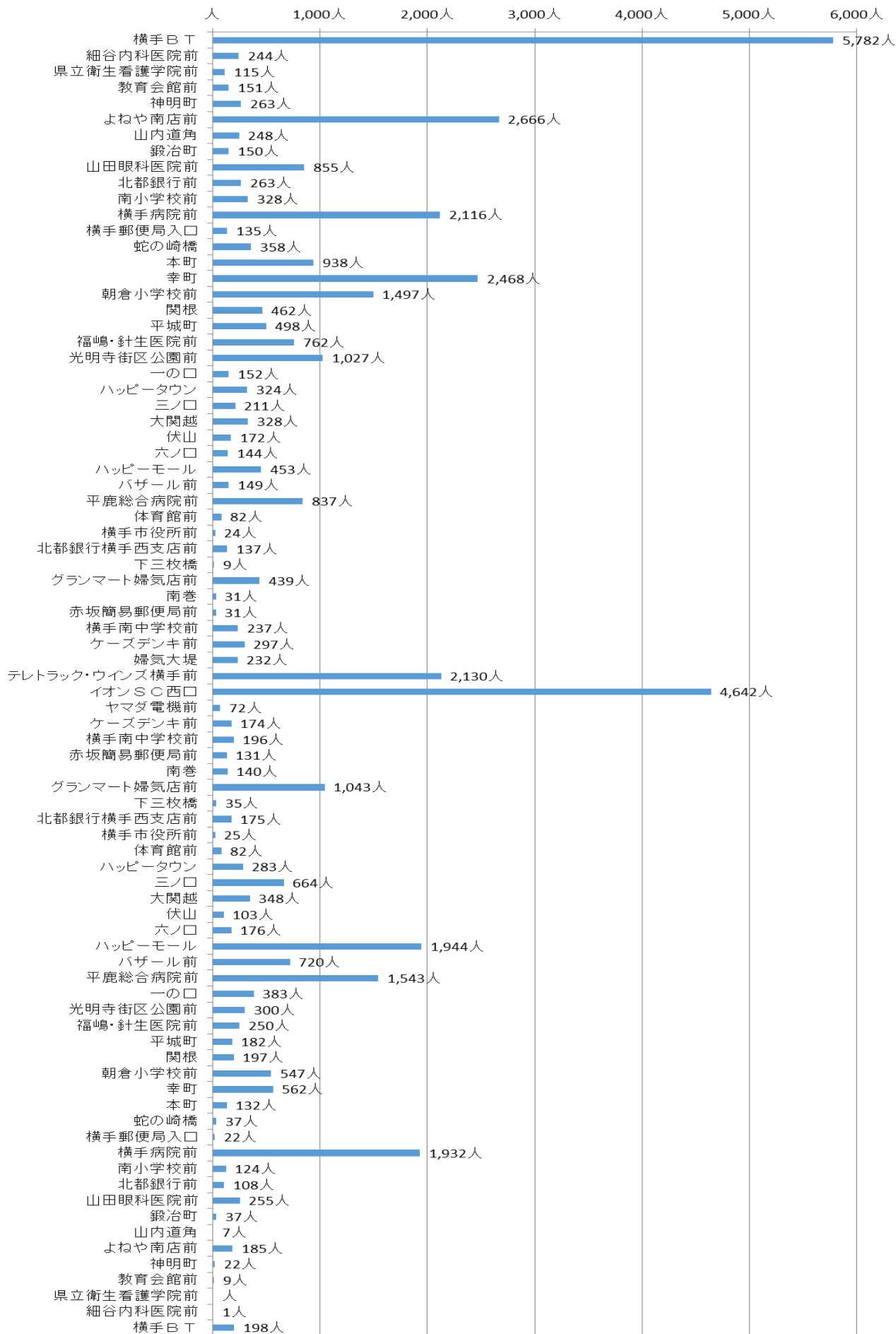
月別 乗車人数



時間帯 別乗車人数



停留所別 乗車人数



停留所別 降車人数

