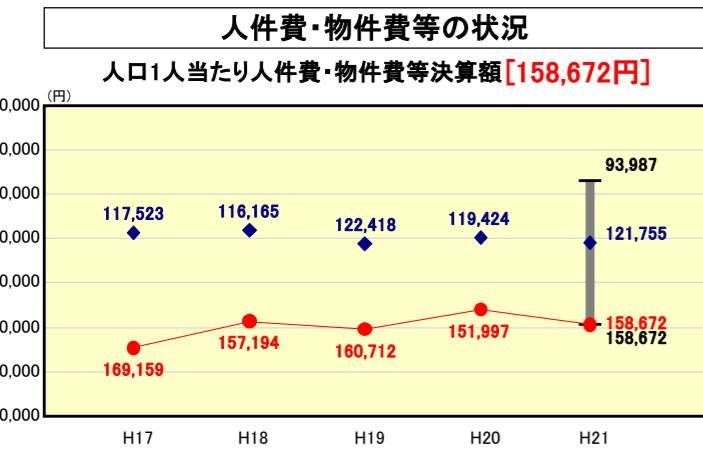
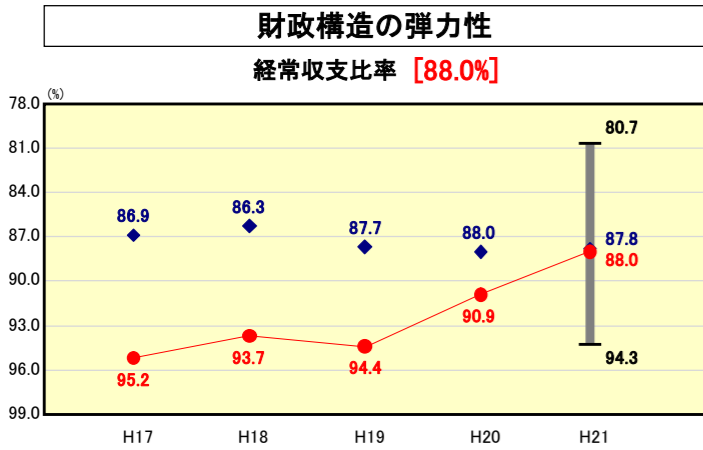
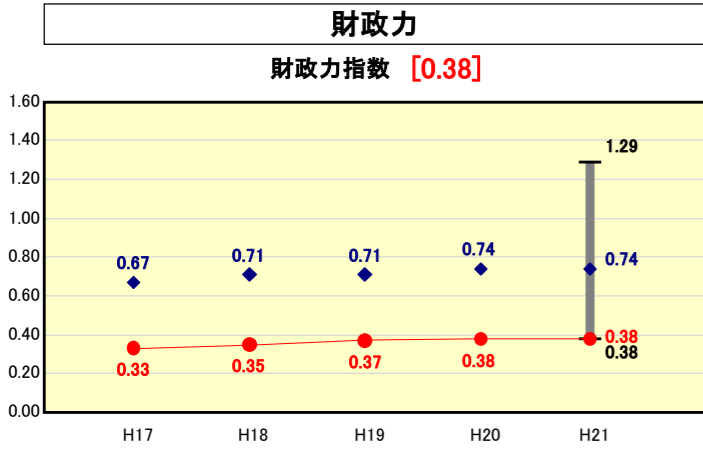


# 市町村財政比較分析表(平成21年度普通会計決算)



※人件費、物件費及び維持補修費の合計である。ただし 人件費には事業費支弁人件費を含み、退職金は含まない。

## 分析欄

**【財政力】**  
人口減少の進行等、今後も財源の確保は非常に厳しいことから、依然として類似団体平均を大幅に下回っている。農工商連携による産業振興や市税等の未収金対策に取り組み、歳入確保に努めていく。

**【財政構造の弾力性】**  
経常収支比率は、昨年度の90.9%から88.0%に減少した。これは、歳入面では普通地方交付税の増、歳出面では、起債発行抑制及び補償金免除繰上償還の実施による公債費の減が大きな要因としてあげられる。今後とも義務的経費の削減に取り組みながら、事務事業全体の見直しを図っていく。

**【人件費・物件費等の状況】**  
人件費、物件費等の人口一人当たり決算額は、昨年度の151,997円から158,672円と増加し、依然として類似団体平均を大きく上まわっている。主な要因としては、ゴミ処理業務や消防業務の一部事務組合によらず市単独で運営していることの外、保育所、養護老人ホーム等の福祉施設の直営運営箇所が多いということも要因に挙げられる。このため、可能なところから順次指定管理制度への移行や民営化移管を進めながら、類似施設の統廃合に取り組み、コストの低減を図っていく。

**【給与水準(国との比較)】**  
全国の類似団体との比較でもかなり下回っており、今後とも定員管理の適正化と合わせて、適正水準を維持していく。

**【将来負担の状況】**  
将来負担比率は、これまでの建設事業の抑制による地方債現在高の減、充当可能基金の増などにより比率が減少した。しかし、今後は小中学校統合事業やごみ処理統合事業等の大型事業の影響により公債費負担の増が見込まれているため、充当可能財源の確保と建設事業の平準化等を検討する。

**【公債費負担の状況】**  
実質公債費比率は、昨年度の18.7%から17.5%と1.2ポイント改善しているものの、依然として類似団体平均を大きく上回っている。公債費負担適正化計画に基づき平成24年度までは改善する見込みであるが、今後の大型事業により多額の市債発行が予定されていることから、将来を見据えた持続可能な財政運営に努めていく。

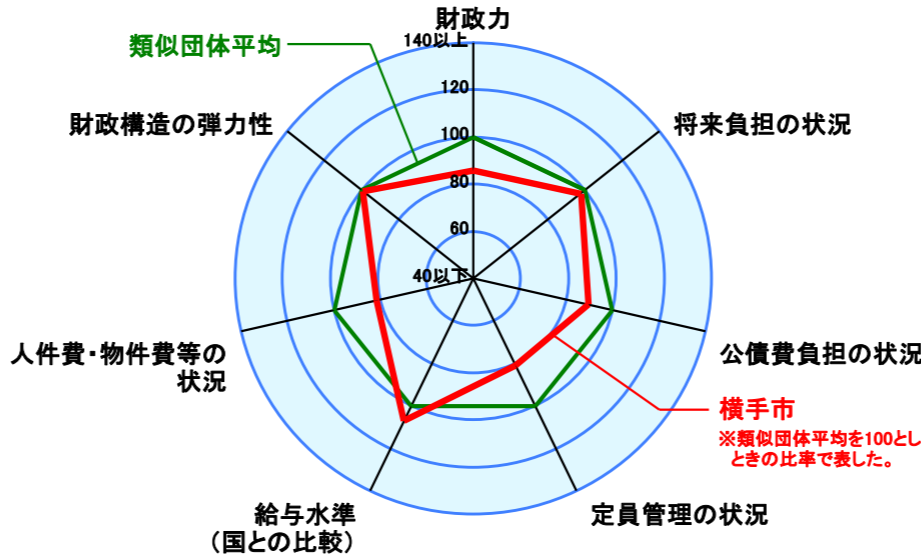
● 当該団体値  
◆ 類似団体内平均値  
T 類似団体内の最大値及び最小値

類似団体内順位 12/12  
全国市町村平均 0.55  
秋田県市町村平均 0.33

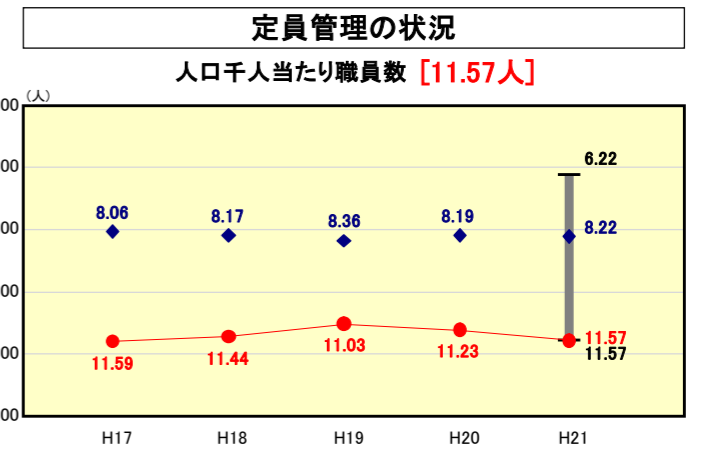
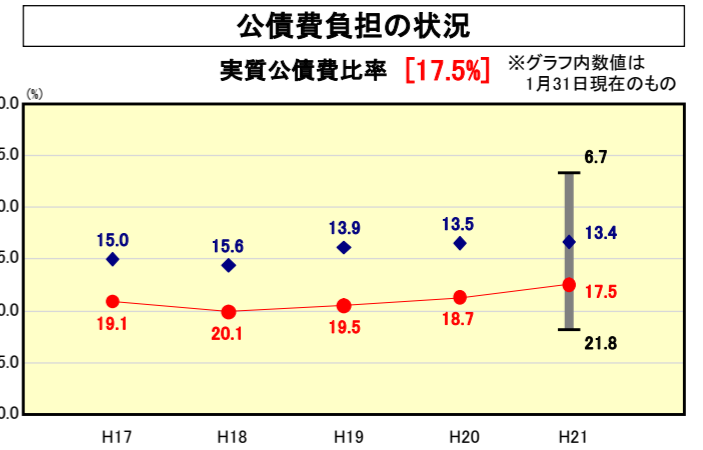
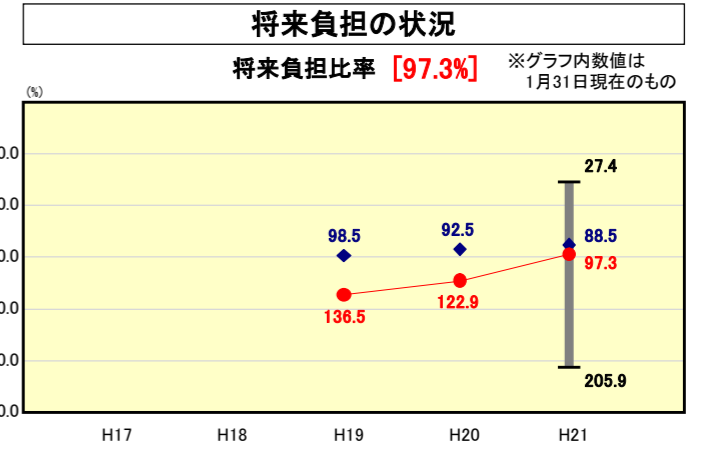
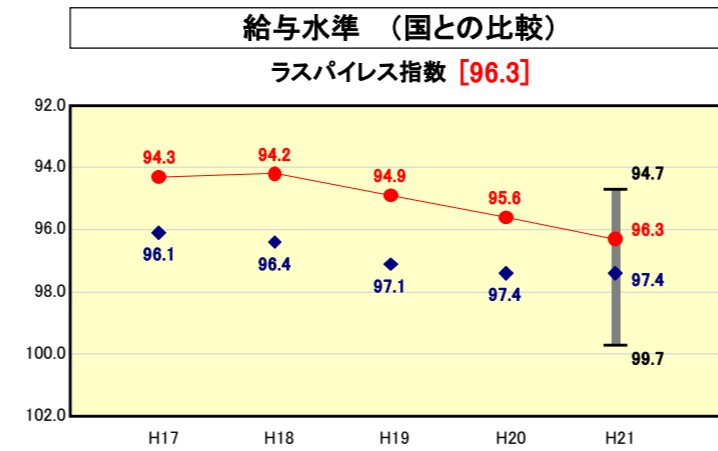
類似団体内順位 4/12  
全国市町村平均 91.8  
秋田県市町村平均 90.1

類似団体内順位 12/12  
全国市町村平均 115,856  
秋田県市町村平均 140,079

人口	101,340	人(H22.3.31現在)
面積	693.04	km <sup>2</sup>
標準財政規模	31,851,415	千円
歳入総額	55,356,991	千円
歳出総額	53,132,568	千円
実質収支	1,561,901	千円



※類似団体とは、人口および産業構造等により全国の市町村を35のグループに分類した結果、当該団体と同じグループに属する団体を言う。  
※平成21年度中に市町村合併した団体で、合併前の団体ごとの決算に基づく実質公債費比率及び将来負担比率を算出していない団体については、グラフを表記せず、レーダーチャートを破線としている。  
※充当可能財源等が将来負担額を上回っている団体については、将来負担比率のグラフを表記せず、レーダーチャートを破線としている。  
※類似団体内平均値は、充当可能財源等が将来負担額を上回っている団体を含めた加重平均であるため、最小値を下回ることがある。



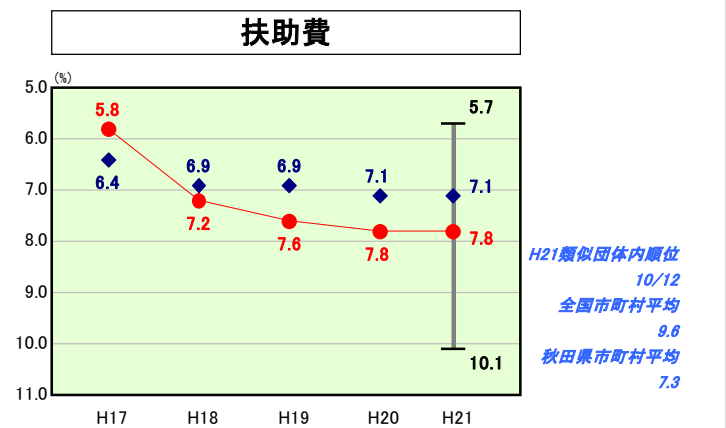
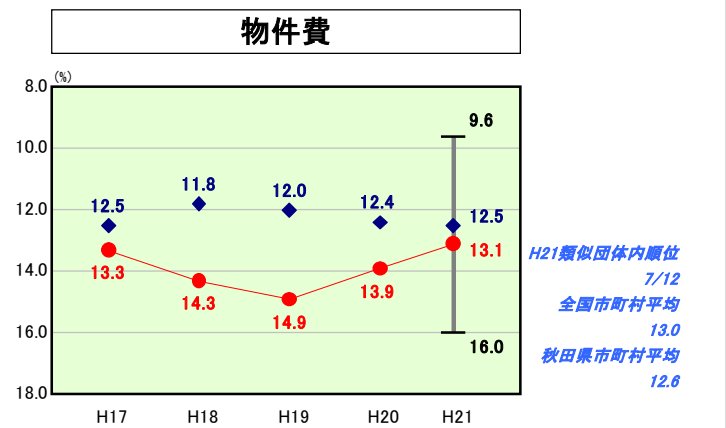
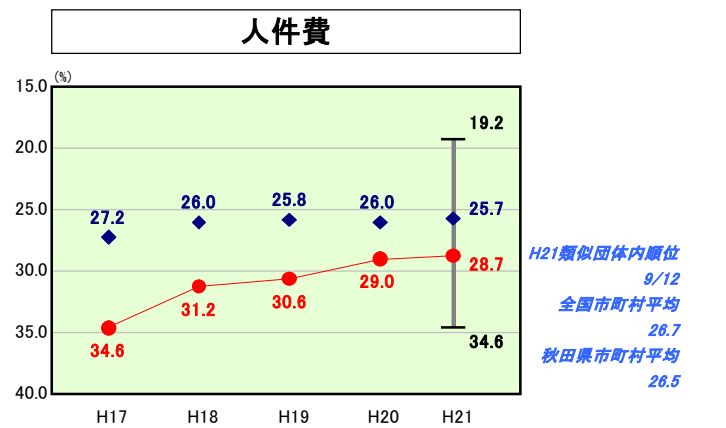
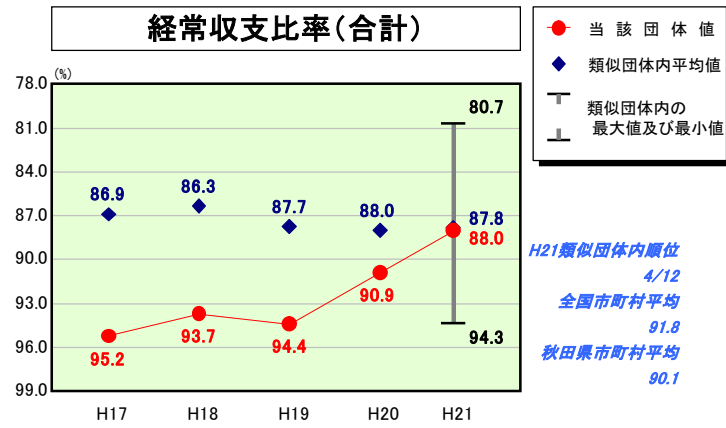
類似団体内順位 6/12  
全国市町村平均 92.8  
秋田県市町村平均 136.4

類似団体内順位 10/12  
全国市町村平均 11.2  
秋田県市町村平均 16.7

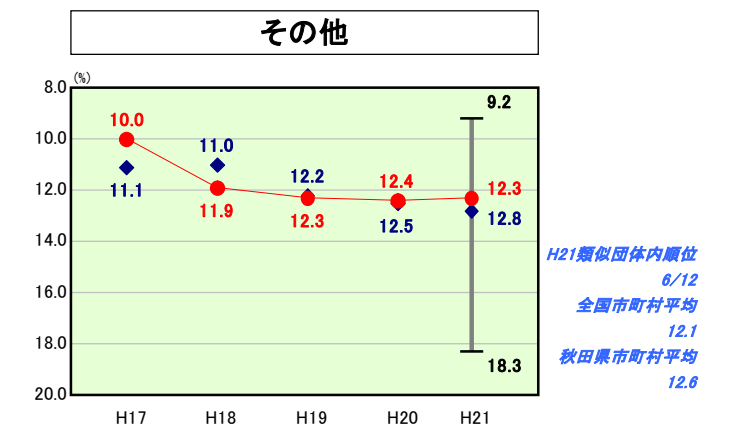
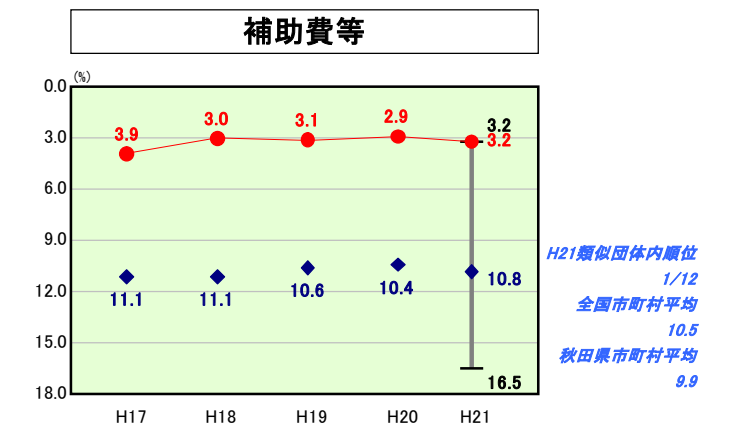
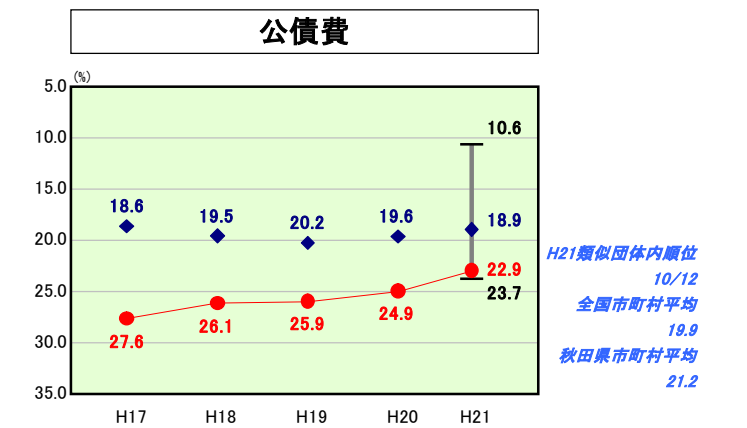
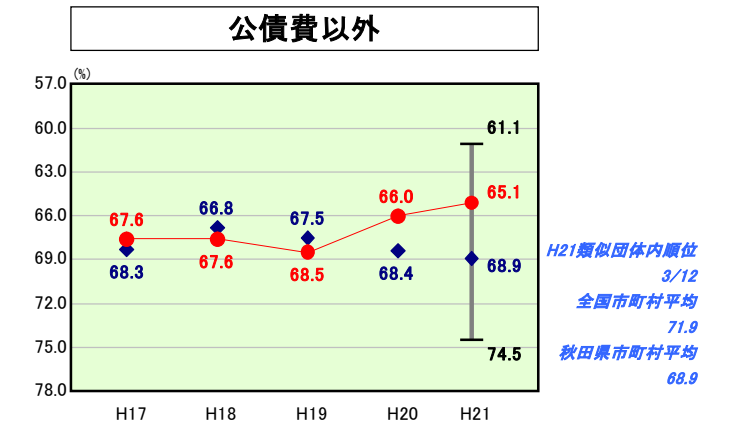
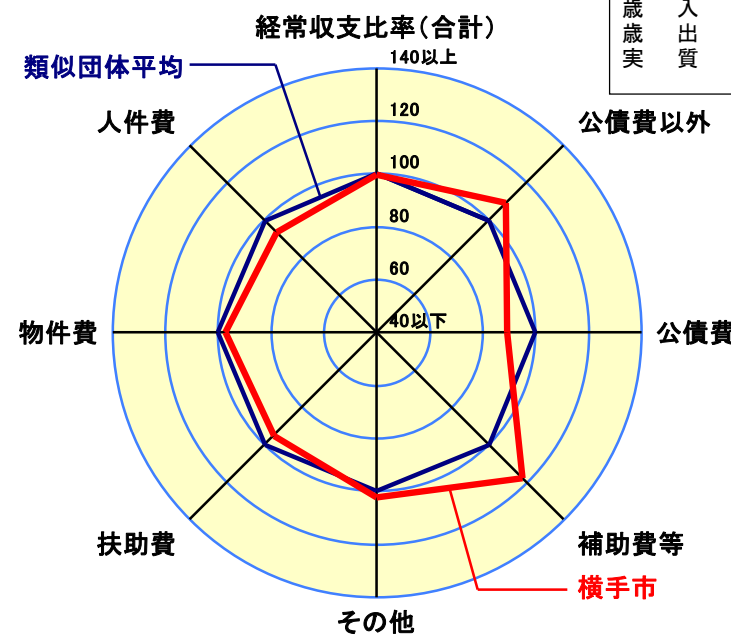
類似団体内順位 12/12  
全国市町村平均 7.33  
秋田県市町村平均 9.63

# 歳出比較分析表(平成21年度普通会計決算)

## 経常収支比率の分析



人口	101,340人(H22.3.31現在)
面積	693.04 km <sup>2</sup>
標準財政規模	31,851,415千円
歳入総額	55,356,991千円
歳出総額	53,132,568千円
実質収支	1,561,901千円



- ※1 本レーダーチャートは、当該団体と類似団体平均値より算出した偏差値をもとにチャート化したものである。(偏差値は平均を100としている。)
- ※2 当該団体の八角形が平均値の八角形より外側にあるほど、歳出抑制等により財政構造に弾力性があることを示している。
- ※3 類似団体とは、人口および産業構造等により全国の市町村を35のグループに分類した結果、当該団体と同じグループに属する団体を言う。

### 分析欄

【人件費】 人件費における経常収支比率は前年度より0.3ポイント減となっているが、これは地方交付税等の増により経常一般財源等が増加したためであり、人件費自体は前年度より増加している。人件費増の理由としては、特別養護老人ホーム4施設を直営から指定管理方式に移行したことにより、当該施設への派遣職員となった職員を順次帰任させていることが大きい。今後も毎年の採用者数と抑制することで人件費の削減努力を継続していく。

【物件費】 物件費における経常収支比率は類似団体平均に比べて0.6ポイント高くなっているが、市対前年度では0.8ポイント減少している。厳しい財政状況の中で当初予算編成段階から経常経費の圧縮に全庁的に取り組み、経常経費の補正予算計上も抑制する等の成果によるものであり、今後とも、個別事業ごとにその必要性・コスト等を総合的に検討し、併せて類似公共施設の統廃合を進めるなど維持費の削減を図っていく。

【扶助費】 扶助費における経常収支比率は前年度同となっているが年々上昇傾向にある。上昇傾向の理由としては生活保護認定者の増加傾向による生活保護費の増額等が挙げられる。この傾向は今後当面続くものと予想されることから、資格審査等の適正化は勿論、就労支援に力を入れることで、上昇傾向に歯止めをかけるよう努める。

【公債費】 公債費における経常収支比率は、起債発行の抑制方針により前年度より2.0ポイント改善し、今後も下がっていく見込みである。しかし、今後ゴミ処理施設等の大型事業の影響により増加に転ずる恐れもあることから、行財政構造のスリム化を図り、実質公債費比率に影響を及ぼさないよう調整を行っていく。

【補助費等】 補助費等における経常収支比率は前年度比0.3ポイントの増加となっているが、類似団体比では、類似団体内で最も低い値となっている。これは、平成17年10月の市町村合併により、それまで一部事務組合で処理していた消防等の広域事務が市単独事務に移行したことに伴う一部事務組合への負担金の減額による。今後も「補助金制度に関する指針」に基づき、計画的に補助交付金の見直しを継続していく。

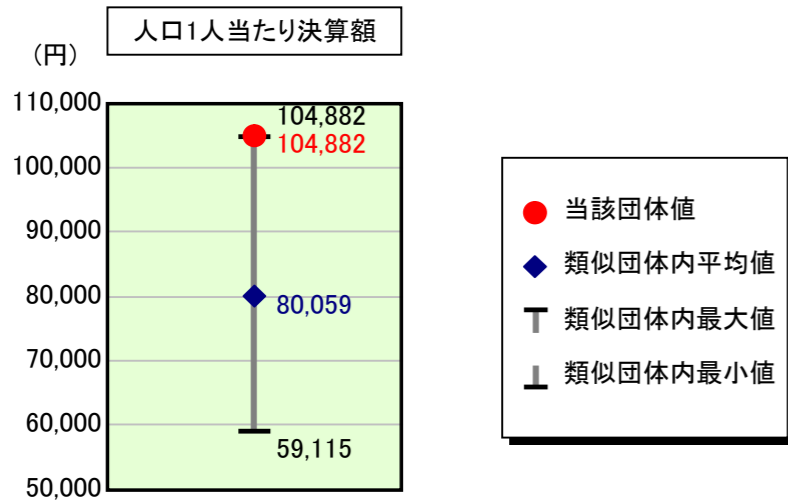
【その他】 その他に係る経常収支比率は、ほぼ類似団体平均並みであるが、H21年度から簡易水道事業特別会計の廃止に伴う繰出金の減により、前年度と比較して0.1ポイント減となった。しかし、今後、高齢者人口の増加により、介護保険特別会計や後期高齢者特別会計への繰出金が増額することが避けられないため、介護予防事業や健康指導に力を入れ、伸び率の抑制に努めていく。

【普通建設事業費】 前年度比較で40.6%増加したのは、横手駅前関連事業・小学校統合事業等の大型事業や、新規の臨時交付金事業が要因となっている。臨時交付金事業の終了に伴い、一時的に普通建設事業費は減少に転ずると思われるが、今後、ゴミ処理施設、学校統合等の合併特別債を活用した大規模事業を実施することとしており、普通建設事業費が増加する見込みであるため、緊急性の乏しい事業について先送り等も検討する。

# 歳出比較分析表(平成21年度普通会計決算)

秋田県 横手市

## 人件費及び人件費に準ずる費用の分析



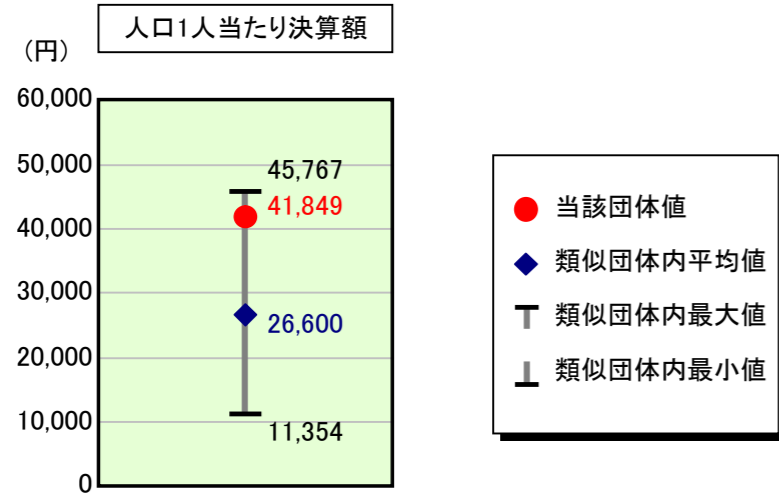
### 人件費及び人件費に準ずる費用

	当該団体決算額 (千円)	人口1人当たり決算額		対比 (%)
		当該団体 (円)	類似団体平均 (円)	
人件費	10,158,553	100,242	74,023	35.4
賃金(物件費)	1,218,986	12,029	5,732	109.9
一部事務組合負担金(補助費等)	70,648	697	4,692	▲ 85.1
公営企業(法適)等に対する繰出し(補助費等)	53,780	531	1,008	▲ 47.3
公営企業(法適)等に対する繰出し(投資及び出資金・貸付金)	-	-	18	-
公営企業(法非適)等に対する繰出し(繰出金)	202,966	2,003	2,100	▲ 4.6
事業費支弁に係る職員の人件費(投資的経費)	252,296	2,490	2,236	11.4
▲退職金	▲ 1,328,537	▲ 13,110	▲ 9,750	34.5
合計	10,628,692	104,882	80,059	31.0

### 参考

	当該団体	類似団体平均	対比(差引)
人口1,000人当たり職員数(人)	11.57	8.22	3.35
ラスパイレス指数	96.3	97.4	▲ 1.1

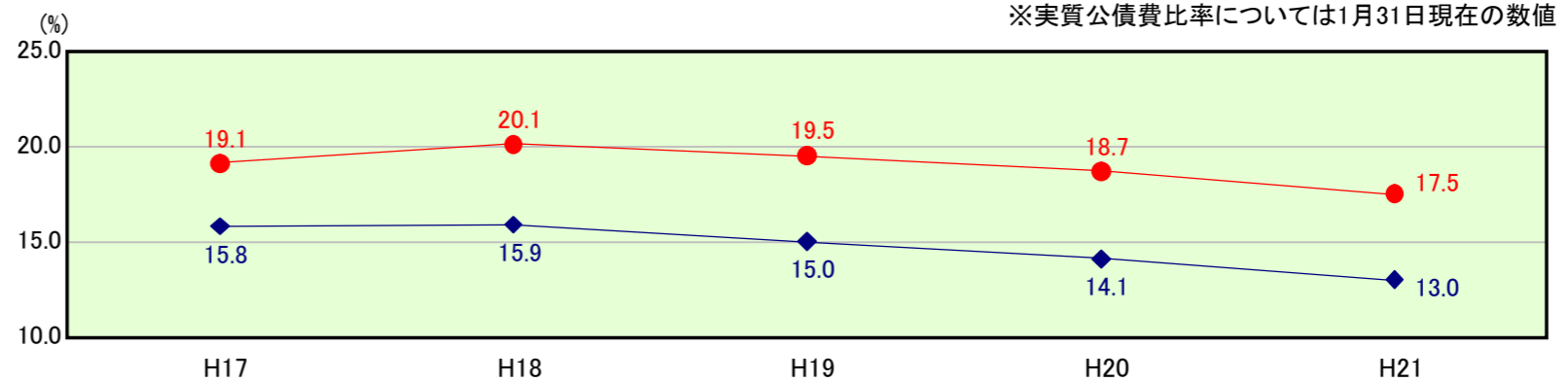
## 公債費及び公債費に準ずる費用の分析



### 公債費及び公債費に準ずる費用(実質公債費比率の構成要素) ※1月31日現在の数値

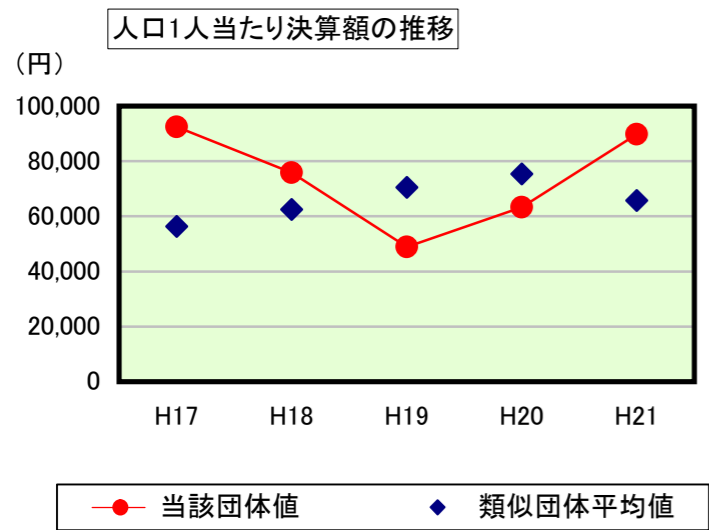
	当該団体決算額 (千円)	人口1人当たり決算額		対比 (%)
		当該団体 (円)	類似団体平均 (円)	
元利償還金の額 (繰上償還額等を除く)	7,453,123	73,546	48,820	50.6
積立不足額を考慮して算定した額	-	-	-	-
満期一括償還地方債の一年当たりの元金償還金に相当するもの (年度割相当額)	-	-	119	-
公営企業債の償還の財源に充てたと認められる繰入金	1,614,952	15,936	14,156	12.6
一部事務組合等の起こした地方債に充てたと認められる補助金又は負担金に充当する一般財源等額	-	-	3,709	-
債務負担行為に基づく支出のうち公債費に準ずるものに充当する一般財源等額	239,589	2,364	2,547	▲ 7.2
一時借入金利子 (同一団体における会計間の現金運用に係る利子は除く)	212	2	7	▲ 71.4
▲特定財源の額	▲ 193,614	▲ 1,911	▲ 5,715	▲ 66.6
▲地方債に係る元利償還金及び準元利償還金に要する経費として普通交付税の額の算定に用いる基準財政需要額に算入された額	▲ 4,873,258	▲ 48,088	▲ 37,043	29.8
合計	4,241,004	41,849	26,600	57.3

### ※参考 実質公債費比率及び起債制限比率の推移



# 歳出比較分析表(平成21年度普通会計決算)

## 普通建設事業費の分析



## 普通建設事業費

	当該団体決算額 (千円)	人口1人当たり決算額				
		当該団体(円)	増減率(%) (A)	類似団体平均(円)	増減率(%) (B)	(A)-(B)
H17	9,788,076	92,492	34.1	56,287	10.7	23.4
うち単独分	7,259,612	68,600	43.9	36,898	22.6	21.3
H18	7,922,423	75,797	▲ 18.1	62,512	11.1	▲ 29.2
うち単独分	5,263,519	50,358	▲ 26.6	39,862	8.0	▲ 34.6
H19	5,067,397	48,870	▲ 35.5	70,468	12.7	▲ 48.2
うち単独分	2,821,713	27,212	▲ 46.0	40,658	2.0	▲ 48.0
H20	6,476,313	63,293	29.5	75,350	6.9	22.6
うち単独分	2,224,324	21,738	▲ 20.1	45,399	11.7	▲ 31.8
H21	9,103,329	89,830	41.9	65,749	▲ 12.7	54.6
うち単独分	4,701,202	46,390	113.4	37,181	▲ 18.1	131.5
過去5年間平均	7,671,508	74,056	10.4	66,073	5.7	4.7
うち単独分	4,454,074	42,860	12.9	40,000	5.2	7.7

# 人件費関係比較データ

秋田県 横手市

## ①人件費基礎データの比較

	当該団体	類似団体平均	対比(差引)	全国市町村平均	対比(差引)
人口1,000人当たり職員数(人)	11.57	8.22	3.35	7.33	4.24
ラスパイレス指数	96.3	97.4	▲ 1.1	96.1	0.2

## ②人口1人当たり決算額の比較

人件費関係内訳	当該団体決算額 (千円)	人口1人当たり決算額				
		当該団体(円)	類似団体平均(円)	対比(%)	全国市町村平均(円)	対比(%)
議員報酬手当	188,772	1,863	1,569	18.7	1,645	13.3
委員等報酬	224,266	2,213	3,193	▲ 30.7	3,424	▲ 35.4
市町村長等特別職の給与	91,222	900	431	108.8	486	85.2
職員給	6,878,893	67,879	48,946	38.7	46,964	44.5
基本給	4,582,835	45,222	32,547	38.9	31,176	45.1
給料	4,406,456	43,482	30,888	40.8	28,715	51.4
扶養手当	176,379	1,740	972	79.0	885	96.6
地域手当	-	-	687	-	1,576	-
その他の手当	2,296,058	22,657	16,385	38.3	15,732	44.0
住居手当	30,952	305	323	▲ 5.6	519	▲ 41.2
通勤手当	62,576	617	578	6.7	592	4.2
単身赴任手当	-	-	1	-	2	-
特殊勤務手当	18,898	186	103	80.6	155	20.0
時間外勤務手当	288,288	2,845	2,122	34.1	1,782	59.7
宿日直手当	5,305	52	32	62.5	20	160.0
管理職員特別勤務手当	1,097	11	3	266.7	10	10.0
休日勤務手当	53,027	523	219	138.8	265	97.4
管理職手当	45,992	454	714	▲ 36.4	674	▲ 32.6
期末勤働手当	1,652,330	16,305	11,826	37.9	11,346	43.7
寒冷地手当	83,772	827	165	401.2	75	1,002.7
児童手当	37,715	372	232	60.3	195	90.8
その他	16,106	159	68	133.8	97	63.9
臨時職員給与	-	-	14	-	55	-
地方公務員共済組合等負担金	1,436,787	14,178	9,666	46.7	9,297	52.5
退職金	1,328,537	13,110	9,750	34.5	8,744	49.9
退職手当	-	-	6,567	-	6,019	-
退職手当組合負担金	1,328,537	13,110	3,184	311.7	2,725	381.1
恩給及び退職年金	20	0	9	▲ 100.0	29	▲ 100.0
災害補償費	10,056	99	106	▲ 6.6	81	22.2
地方公務員災害補償基金負担金	10,056	99	59	67.8	68	45.6
その他	-	-	47	-	13	-
職員互助会補助金	-	-	86	-	69	-
その他	-	-	266	-	361	-
人件費合計	10,158,553	100,242	74,023	35.4	71,099	41.0
事業費支弁に係る職員の人件費	252,296	2,490	2,236	11.4	1,503	65.7
普通建設事業費	252,296	2,490	2,224	12.0	1,485	67.7
災害復旧事業費	-	-	12	-	16	-
失業対策事業費	-	-	-	-	1	-
物件費	1,218,986	12,029	5,732	109.9	3,446	249.1
補助費等	70,648	697	4,692	▲ 85.1	3,808	▲ 81.7
公営企業(法適)等に対する繰出し	53,780	531	1,008	▲ 47.3	1,067	▲ 50.2
投資・出資金・貸付金	-	-	18	-	13	-
繰出金	202,966	2,003	2,100	▲ 4.6	2,588	▲ 22.6
公営企業(法非適)等に対する繰出し	-	-	-	-	-	-
人件費関係合計	11,957,229	117,991	89,809	31.4	83,524	41.3
職員給の目的別内訳	6,878,893	67,879	48,946	38.7	46,964	44.5
議会関係	52,108	514	452	13.7	467	10.1
総務関係	1,390,587	13,722	10,285	33.4	8,970	53.0
税務関係	297,908	2,940	2,605	12.9	2,526	16.4
民生関係	1,509,308	14,894	9,319	59.8	9,699	53.6
衛生関係	559,532	5,521	4,283	28.9	5,414	2.0
労働関係	-	-	65	-	55	-
農林水産業関係	462,727	4,566	2,582	76.8	1,519	200.6
商工関係	311,633	3,075	1,265	143.1	847	263.0
土木関係	485,250	4,788	3,401	40.8	4,082	17.3
消防関係	957,347	9,447	5,483	72.3	5,053	87.0
教育関係	852,493	8,412	9,205	▲ 8.6	8,331	1.0

# 人件費関係比較データ

秋田県 横手市

## ③決算額/標準財政規模の比較

人件費関係内訳	当該団体決算額 (千円)	決算額/標準財政規模				
		当該団体 (%)	類似団体平均 (%)	対比 (差引)	全国市町村平均 (%)	対比 (差引)
議員報酬手当	188,772	0.6	0.6	0.0	0.7	▲ 0.1
委員等報酬	224,266	0.7	1.3	▲ 0.6	1.5	▲ 0.8
市町村長等特別職の給与	91,222	0.3	0.2	0.1	0.2	0.1
職員給	6,878,893	21.6	19.4	2.2	19.9	1.7
基本給	4,582,835	14.4	12.9	1.5	13.2	1.2
給料	4,406,456	13.8	12.2	1.6	12.2	1.6
扶養手当	176,379	0.6	0.4	0.2	0.4	0.2
地域手当	-	-	0.3	-	0.7	-
その他の手当	2,296,058	7.2	6.5	0.7	6.7	0.5
住居手当	30,952	0.1	0.1	0.0	0.2	▲ 0.1
通勤手当	62,576	0.2	0.2	0.0	0.3	▲ 0.1
単身赴任手当	-	-	0.0	-	0.0	-
特殊勤務手当	18,898	0.1	0.0	0.1	0.1	0.0
時間外勤務手当	288,288	0.9	0.8	0.1	0.8	0.1
宿日直手当	5,305	0.0	0.0	0.0	0.0	0.0
管理職員特別勤務手当	1,097	0.0	0.0	0.0	0.0	0.0
休日勤務手当	53,027	0.2	0.1	0.1	0.1	0.1
管理職手当	45,992	0.1	0.3	▲ 0.2	0.3	▲ 0.2
期末勤勉手当	1,652,330	5.2	4.7	0.5	4.8	0.4
寒冷地手当	83,772	0.3	0.1	0.2	0.0	0.3
児童手当	37,715	0.1	0.1	0.0	0.1	0.0
その他	16,106	0.1	0.0	0.1	0.0	0.1
臨時職員給与	-	-	0.0	-	0.0	-
地方公務員共済組合等負担金	1,436,787	4.5	3.8	0.7	3.9	0.6
退職金	1,328,537	4.2	3.9	0.3	3.7	0.5
退職手当	-	-	2.6	-	2.6	-
退職手当組合負担金	1,328,537	4.2	1.3	2.9	1.2	3.0
恩給及び退職年金	20	0.0	0.0	0.0	0.0	0.0
災害補償費	10,056	0.0	0.0	0.0	0.0	0.0
地方公務員災害補償基金負担金	10,056	0.0	0.0	0.0	0.0	0.0
その他	-	-	0.0	-	0.0	-
職員互助会補助金	-	-	0.0	-	0.0	-
その他	-	-	0.1	-	0.2	-
人件費合計	10,158,553	31.9	29.3	2.6	30.1	1.8
事業費支弁に係る職員の人件費	252,296	0.8	0.9	▲ 0.1	0.6	0.2
普通建設事業費	252,296	0.8	0.9	▲ 0.1	0.6	0.2
災害復旧事業費	-	-	0.0	-	0.0	-
失業対策事業費	-	-	-	-	0.0	-
物件費	1,218,986	3.8	2.3	1.5	1.5	2.3
補助費等	70,648	0.2	1.9	▲ 1.7	1.6	▲ 1.4
公営企業（法適）等に対する繰出し	53,780	0.2	0.4	▲ 0.2	0.5	▲ 0.3
公営企業（法適）等に対する繰出し	-	-	0.0	-	0.0	-
公営企業（法非適）等に対する繰出し	202,966	0.6	0.8	▲ 0.2	1.1	▲ 0.5
人件費関係合計	11,957,229	37.5	35.5	2.0	35.4	2.1
職員給の目的別内訳	6,878,893	21.6	19.4	2.2	19.9	1.7
議会関係	52,108	0.2	0.2	0.0	0.2	0.0
総務関係	1,390,587	4.4	4.1	0.3	3.8	0.6
税務関係	297,908	0.9	1.0	▲ 0.1	1.1	▲ 0.2
民生関係	1,509,308	4.7	3.7	1.0	4.1	0.6
衛生関係	559,532	1.8	1.7	0.1	2.3	▲ 0.5
労働関係	-	-	0.0	-	0.0	-
農林水産業関係	462,727	1.5	1.0	0.5	0.6	0.9
商工関係	311,633	1.0	0.5	0.5	0.4	0.6
土木関係	485,250	1.5	1.3	0.2	1.7	▲ 0.2
消防関係	957,347	3.0	2.2	0.8	2.1	0.9
教育関係	852,493	2.7	3.6	▲ 0.9	3.5	▲ 0.8

# 人件費関係比較データ

秋田県 横手市

## ④職員1人当たり決算額の比較

人件費関係内訳	当該団体決算額 (千円)	職員1人当たり決算額				
		当該団体 (円)	類似団体平均 (円)	対比 (%)	全国市町村平均 (円)	対比 (%)
議員報酬手当	188,772	160,931	190,899	▲ 15.7	224,355	▲ 28.3
委員等報酬	224,266	191,190	388,430	▲ 50.8	466,984	▲ 59.1
市町村長等特別職の給与	91,222	77,768	52,442	48.3	66,213	17.5
職員給	6,878,893	5,864,359	5,953,842	▲ 1.5	6,404,770	▲ 8.4
基本給	4,582,835	3,906,935	3,959,069	▲ 1.3	4,251,710	▲ 8.1
給料	4,406,456	3,756,569	3,757,258	0.0	3,916,042	▲ 4.1
扶養手当	176,379	150,366	118,267	27.1	120,752	24.5
地域手当	-	-	83,545	-	214,917	-
その他の手当	2,296,058	1,957,424	1,993,089	▲ 1.8	2,145,533	▲ 8.8
住居手当	30,952	26,387	39,350	▲ 32.9	70,791	▲ 62.7
通勤手当	62,576	53,347	70,266	▲ 24.1	80,705	▲ 33.9
単身赴任手当	-	-	142	-	278	-
特殊勤務手当	18,898	16,111	12,515	28.7	21,182	▲ 23.9
時間外勤務手当	288,288	245,770	258,113	▲ 4.8	243,078	1.1
宿日直手当	5,305	4,523	3,880	16.6	2,708	67.0
管理職員特別勤務手当	1,097	935	394	137.3	1,323	▲ 29.3
休日勤務手当	53,027	45,206	26,624	69.8	36,135	25.1
管理職手当	45,992	39,209	86,792	▲ 54.8	91,892	▲ 57.3
期末勤勉手当	1,652,330	1,408,636	1,438,535	▲ 2.1	1,547,312	▲ 9.0
寒冷地手当	83,772	71,417	20,032	256.5	10,294	593.8
児童手当	37,715	32,153	28,190	14.1	26,649	20.7
その他	16,106	13,731	8,255	66.3	13,185	4.1
臨時職員給与	-	-	1,684	-	7,527	-
地方公務員共済組合等負担金	1,436,787	1,224,882	1,175,803	4.2	1,267,901	▲ 3.4
退職金	1,328,537	1,132,598	1,186,027	▲ 4.5	1,192,472	▲ 5.0
退職手当	-	-	798,760	-	820,851	-
退職手当組合負担金	1,328,537	1,132,598	387,267	192.5	371,620	204.8
恩給及び退職年金	20	17	1,036	▲ 98.4	3,933	▲ 99.6
災害補償費	10,056	8,573	12,879	▲ 33.4	11,083	▲ 22.6
地方公務員災害補償基金負担金	10,056	8,573	7,202	19.0	9,263	▲ 7.4
その他	-	-	5,677	-	1,821	-
職員互助会補助金	-	-	10,430	-	9,374	-
その他	-	-	32,392	-	49,242	-
人件費合計	10,158,553	8,660,318	9,004,180	▲ 3.8	9,696,327	▲ 10.7
事業費支弁に係る職員の人件費	252,296	215,086	272,047	▲ 20.9	204,923	5.0
普通建設事業費	252,296	215,086	270,541	▲ 20.5	202,563	6.2
災害復旧事業費	-	-	1,506	-	2,169	-
失業対策事業費	-	-	-	-	191	-
物件費	1,218,986	1,039,204	697,276	49.0	469,969	121.1
補助費等	70,648	60,228	570,726	▲ 89.4	519,329	▲ 88.4
公営企業（法適）等に対する繰出し	53,780	45,848	122,610	▲ 62.6	145,447	▲ 68.5
公営企業（法非適）等に対する繰出し	-	-	2,137	-	1,820	-
繰出金	202,966	173,032	255,469	▲ 32.3	352,986	▲ 51.0
人件費関係合計	11,957,229	10,193,716	10,924,447	▲ 6.7	11,390,802	▲ 10.5
職員給の目的別内訳	6,878,893	5,864,359	5,953,842	▲ 1.5	6,404,770	▲ 8.4
議会関係	52,108	44,423	55,042	▲ 19.3	63,741	▲ 30.3
総務関係	1,390,587	1,185,496	1,251,044	▲ 5.2	1,223,365	▲ 3.1
税務関係	297,908	253,971	316,881	▲ 19.9	344,489	▲ 26.3
民生関係	1,509,308	1,286,708	1,133,585	13.5	1,322,697	▲ 2.7
衛生関係	559,532	477,009	520,935	▲ 8.4	738,381	▲ 35.4
労働関係	-	-	7,962	-	7,494	-
農林水産業関係	462,727	394,482	314,121	25.6	207,147	90.4
商工関係	311,633	265,672	153,840	72.7	115,450	130.1
土木関係	485,250	413,683	413,748	0.0	556,643	▲ 25.7
消防関係	957,347	816,153	666,923	22.4	689,141	18.4
教育関係	852,493	726,763	1,119,761	▲ 35.1	1,136,223	▲ 36.0

# 物件費比較データ

秋田県 横手市

## ①人口1人当たり決算額の比較

物件費内訳	当該団体決算額 (千円)	人口1人当たり決算額				
		当該団体 (円)	類似団体平均 (円)	対比 (%)	全国市町村平均 (円)	対比 (%)
賃金	1,218,986	12,029	5,732	109.9	3,446	249.1
議会費	1,807	18	7	157.1	5	260.0
総務費	104,960	1,036	657	57.7	504	105.6
民生費	193,753	1,912	1,597	19.7	1,039	84.0
衛生費	118,976	1,174	352	233.5	222	428.8
労働費	67,319	664	250	165.6	134	395.5
農林水産業費	40,976	404	85	375.3	54	648.1
商工費	7,808	77	68	13.2	46	67.4
土木費	293,890	2,900	310	835.5	73	3,872.6
消防費	1,055	10	11	▲ 9.1	11	▲ 9.1
教育費	388,442	3,833	2,396	60.0	1,358	182.3
旅費	80,717	796	396	101.0	397	100.5
議会費	7,142	70	50	40.0	49	42.9
総務費	10,671	105	74	41.9	82	28.0
民生費	1,477	15	15	0.0	35	▲ 57.1
衛生費	962	9	9	0.0	15	▲ 40.0
労働費	214	2	1	100.0	1	100.0
農林水産業費	4,960	49	18	172.2	14	250.0
商工費	7,420	73	18	305.6	13	461.5
土木費	1,413	14	7	100.0	11	27.3
消防費	42,288	417	156	167.3	123	239.0
教育費	4,170	41	49	▲ 16.3	55	▲ 25.5
交際費	3,092	31	17	82.4	24	29.2
議会費	723	7	4	75.0	4	75.0
総務費	2,235	22	12	83.3	17	29.4
民生費	-	-	-	-	0	-
衛生費	-	-	-	-	0	-
労働費	-	-	-	-	-	-
農林水産業費	60	1	0	0.0	0	0.0
商工費	-	-	-	-	0	-
土木費	-	-	-	-	0	-
消防費	9	0	0	0.0	0	0.0
教育費	65	1	1	0.0	2	▲ 50.0
需用費	2,049,998	20,229	12,385	63.3	9,265	118.3
議会費	7,302	72	48	50.0	36	100.0
総務費	291,334	2,875	1,675	71.6	1,375	109.1
民生費	90,114	889	669	32.9	677	31.3
衛生費	320,703	3,165	1,653	91.5	1,492	112.1
労働費	11,593	114	34	235.3	17	570.6
農林水産業費	43,699	431	210	105.2	130	231.5
商工費	23,519	232	232	0.0	132	75.8
土木費	313,923	3,098	504	514.7	505	513.5
消防費	49,635	490	550	▲ 10.9	388	26.3
教育費	898,176	8,863	6,810	30.1	4,515	96.3



# 物件費比較データ

秋田県 横手市

## ①人口1人当たり決算額の比較

物件費内訳	当該団体決算額 (千円)	人口1人当たり決算額				
		当該団体 (円)	類似団体平均 (円)	対比 (%)	全国市町村平均 (円)	対比 (%)
役務費	234,501	2,314	2,111	9.6	2,233	3.6
議会費	283	3	2	50.0	9	▲ 66.7
総務費	112,701	1,112	1,029	8.1	873	27.4
民生費	28,200	278	276	0.7	265	4.9
衛生費	17,717	175	167	4.8	466	▲ 62.4
労働費	793	8	3	166.7	5	60.0
農林水産業費	5,145	51	18	183.3	17	200.0
商工費	2,164	21	20	5.0	43	▲ 51.2
土木費	7,987	79	49	61.2	122	▲ 35.2
消防費	18,824	186	93	100.0	72	158.3
教育費	40,687	401	454	▲ 11.7	362	10.8
備品購入費	117,807	1,162	2,026	▲ 42.6	1,782	▲ 34.8
議会費	77	1	2	▲ 50.0	2	▲ 50.0
総務費	34,171	337	292	15.4	165	104.2
民生費	10,464	103	74	39.2	73	41.1
衛生費	736	7	26	▲ 73.1	35	▲ 80.0
労働費	66	1	1	0.0	2	▲ 50.0
農林水産業費	4,181	41	19	115.8	12	241.7
商工費	679	7	13	▲ 46.2	13	▲ 46.2
土木費	3,762	37	6	516.7	12	208.3
消防費	16,285	161	95	69.5	77	109.1
教育費	47,386	468	1,497	▲ 68.7	1,391	▲ 66.4
委託料	2,518,029	24,847	23,870	4.1	25,827	▲ 3.8
議会費	1,261	12	34	▲ 64.7	36	▲ 66.7
総務費	480,655	4,743	4,967	▲ 4.5	4,673	1.5
民生費	327,742	3,234	2,937	10.1	3,168	2.1
衛生費	721,737	7,122	6,357	12.0	8,360	▲ 14.8
労働費	90,092	889	640	38.9	621	43.2
農林水産業費	107,868	1,064	619	71.9	467	127.8
商工費	133,642	1,319	734	79.7	681	93.7
土木費	264,909	2,614	1,642	59.2	2,419	8.1
消防費	23,992	237	174	36.2	242	▲ 2.1
教育費	366,131	3,613	5,766	▲ 37.3	5,163	▲ 30.0

# 物件費比較データ

秋田県 横手市

## ①人口1人当たり決算額の比較

物件費内訳	当該団体決算額 (千円)	人口1人当たり決算額				
		当該団体 (円)	類似団体平均 (円)	対比 (%)	全国市町村平均 (円)	対比 (%)
その他	452,723	4,467	4,042	10.5	4,522	▲ 1.2
議会費	351	3	10	▲ 70.0	9	▲ 66.7
総務費	248,410	2,451	1,914	28.1	1,922	27.5
民生費	18,420	182	228	▲ 20.2	337	▲ 46.0
衛生費	12,284	121	128	▲ 5.5	230	▲ 47.4
労働費	16,212	160	40	300.0	22	627.3
農林水産業費	21,630	213	74	187.8	58	267.2
商工費	10,218	101	66	53.0	95	6.3
土木費	51,038	504	173	191.3	418	20.6
消防費	2,777	27	96	▲ 71.9	106	▲ 74.5
教育費	71,383	704	1,313	▲ 46.4	1,326	▲ 46.9
物件費合計	6,675,853	65,876	50,580	30.2	47,497	38.7
議会費	18,946	187	157	19.1	150	24.7
総務費	1,285,137	12,681	10,619	19.4	9,610	32.0
民生費	670,170	6,613	5,797	14.1	5,593	18.2
衛生費	1,193,115	11,773	8,692	35.4	10,819	8.8
労働費	186,289	1,838	969	89.7	801	129.5
農林水産業費	228,519	2,255	1,043	116.2	752	199.9
商工費	185,450	1,830	1,151	59.0	1,023	78.9
土木費	936,922	9,245	2,690	243.7	3,560	159.7
消防費	154,865	1,528	1,176	29.9	1,018	50.1
教育費	1,816,440	17,924	18,286	▲ 2.0	14,172	26.5

# 物件費比較データ

秋田県 横手市

## ②決算額/標準財政規模の比較

物件費内訳	当該団体決算額 (千円)	決算額/標準財政規模				
		当該団体 (%)	類似団体平均 (%)	対比 (差引)	全国市町村平均 (%)	対比 (差引)
賃金	1,218,986	3.8	2.3	1.5	1.5	2.3
議会費	1,807	0.0	0.0	0.0	0.0	0.0
総務費	104,960	0.3	0.3	0.0	0.2	0.1
民生費	193,753	0.6	0.6	0.0	0.4	0.2
衛生費	118,976	0.4	0.1	0.3	0.1	0.3
労働費	67,319	0.2	0.1	0.1	0.1	0.1
農林水産業費	40,976	0.1	0.0	0.1	0.0	0.1
商工費	7,808	0.0	0.0	0.0	0.0	0.0
土木費	293,890	0.9	0.1	0.8	0.0	0.9
消防費	1,055	0.0	0.0	0.0	0.0	0.0
教育費	388,442	1.2	0.9	0.3	0.6	0.6
旅費	80,717	0.3	0.2	0.1	0.2	0.1
議会費	7,142	0.0	0.0	0.0	0.0	0.0
総務費	10,671	0.0	0.0	0.0	0.0	0.0
民生費	1,477	0.0	0.0	0.0	0.0	0.0
衛生費	962	0.0	0.0	0.0	0.0	0.0
労働費	214	0.0	0.0	0.0	0.0	0.0
農林水産業費	4,960	0.0	0.0	0.0	0.0	0.0
商工費	7,420	0.0	0.0	0.0	0.0	0.0
土木費	1,413	0.0	0.0	0.0	0.0	0.0
消防費	42,288	0.1	0.1	0.0	0.1	0.0
教育費	4,170	0.0	0.0	0.0	0.0	0.0
交際費	3,092	0.0	0.0	0.0	0.0	0.0
議会費	723	0.0	0.0	0.0	0.0	0.0
総務費	2,235	0.0	0.0	0.0	0.0	0.0
民生費	-	-	-	-	0.0	-
衛生費	-	-	-	-	0.0	-
労働費	-	-	-	-	-	-
農林水産業費	60	0.0	0.0	0.0	0.0	0.0
商工費	-	-	-	-	0.0	-
土木費	-	-	-	-	0.0	-
消防費	9	0.0	0.0	0.0	0.0	0.0
教育費	65	0.0	0.0	0.0	0.0	0.0
需用費	2,049,998	6.4	4.9	1.5	3.9	2.5
議会費	7,302	0.0	0.0	0.0	0.0	0.0
総務費	291,334	0.9	0.7	0.2	0.6	0.3
民生費	90,114	0.3	0.3	0.0	0.3	0.0
衛生費	320,703	1.0	0.7	0.3	0.6	0.4
労働費	11,593	0.0	0.0	0.0	0.0	0.0
農林水産業費	43,699	0.1	0.1	0.0	0.1	0.0
商工費	23,519	0.1	0.1	0.0	0.1	0.0
土木費	313,923	1.0	0.2	0.8	0.2	0.8
消防費	49,635	0.2	0.2	0.0	0.2	0.0
教育費	898,176	2.8	2.7	0.1	1.9	0.9

# 物件費比較データ

秋田県 横手市

## ②決算額/標準財政規模の比較

物件費内訳	当該団体決算額 (千円)	決算額/標準財政規模				
		当該団体 (%)	類似団体平均 (%)	対比 (差引)	全国市町村平均 (%)	対比 (差引)
役務費	234,501	0.7	0.8	▲ 0.1	0.9	▲ 0.2
議会費	283	0.0	0.0	0.0	0.0	0.0
総務費	112,701	0.4	0.4	0.0	0.4	0.0
民生費	28,200	0.1	0.1	0.0	0.1	0.0
衛生費	17,717	0.1	0.1	0.0	0.2	▲ 0.1
労働費	793	0.0	0.0	0.0	0.0	0.0
農林水産業費	5,145	0.0	0.0	0.0	0.0	0.0
商工費	2,164	0.0	0.0	0.0	0.0	0.0
土木費	7,987	0.0	0.0	0.0	0.1	▲ 0.1
消防費	18,824	0.1	0.0	0.1	0.0	0.1
教育費	40,687	0.1	0.2	▲ 0.1	0.2	▲ 0.1
備品購入費	117,807	0.4	0.8	▲ 0.4	0.8	▲ 0.4
議会費	77	0.0	0.0	0.0	0.0	0.0
総務費	34,171	0.1	0.1	0.0	0.1	0.0
民生費	10,464	0.0	0.0	0.0	0.0	0.0
衛生費	736	0.0	0.0	0.0	0.0	0.0
労働費	66	0.0	0.0	0.0	0.0	0.0
農林水産業費	4,181	0.0	0.0	0.0	0.0	0.0
商工費	679	0.0	0.0	0.0	0.0	0.0
土木費	3,762	0.0	0.0	0.0	0.0	0.0
消防費	16,285	0.1	0.0	0.1	0.0	0.1
教育費	47,386	0.1	0.6	▲ 0.5	0.6	▲ 0.5
委託料	2,518,029	7.9	9.4	▲ 1.5	10.9	▲ 3.0
議会費	1,261	0.0	0.0	0.0	0.0	0.0
総務費	480,655	1.5	2.0	▲ 0.5	2.0	▲ 0.5
民生費	327,742	1.0	1.2	▲ 0.2	1.3	▲ 0.3
衛生費	721,737	2.3	2.5	▲ 0.2	3.5	▲ 1.2
労働費	90,092	0.3	0.3	0.0	0.3	0.0
農林水産業費	107,868	0.3	0.2	0.1	0.2	0.1
商工費	133,642	0.4	0.3	0.1	0.3	0.1
土木費	264,909	0.8	0.6	0.2	1.0	▲ 0.2
消防費	23,992	0.1	0.1	0.0	0.1	0.0
教育費	366,131	1.1	2.3	▲ 1.2	2.2	▲ 1.1

# 物件費比較データ

秋田県 横手市

## ②決算額/標準財政規模の比較

物件費内訳	当該団体決算額 (千円)	決算額/標準財政規模				
		当該団体 (%)	類似団体平均 (%)	対比 (差引)	全国市町村平均 (%)	対比 (差引)
その他	452,723	1.4	1.6	▲ 0.2	1.9	▲ 0.5
議会費	351	0.0	0.0	0.0	0.0	0.0
総務費	248,410	0.8	0.8	0.0	0.8	0.0
民生費	18,420	0.1	0.1	0.0	0.1	0.0
衛生費	12,284	0.0	0.1	▲ 0.1	0.1	▲ 0.1
労働費	16,212	0.1	0.0	0.1	0.0	0.1
農林水産業費	21,630	0.1	0.0	0.1	0.0	0.1
商工費	10,218	0.0	0.0	0.0	0.0	0.0
土木費	51,038	0.2	0.1	0.1	0.2	0.0
消防費	2,777	0.0	0.0	0.0	0.0	0.0
教育費	71,383	0.2	0.5	▲ 0.3	0.6	▲ 0.4
物件費合計	6,675,853	21.0	20.0	1.0	20.1	0.9
議会費	18,946	0.1	0.1	0.0	0.1	0.0
総務費	1,285,137	4.0	4.2	▲ 0.2	4.1	▲ 0.1
民生費	670,170	2.1	2.3	▲ 0.2	2.4	▲ 0.3
衛生費	1,193,115	3.7	3.4	0.3	4.6	▲ 0.9
労働費	186,289	0.6	0.4	0.2	0.3	0.3
農林水産業費	228,519	0.7	0.4	0.3	0.3	0.4
商工費	185,450	0.6	0.5	0.1	0.4	0.2
土木費	936,922	2.9	1.1	1.8	1.5	1.4
消防費	154,865	0.5	0.5	0.0	0.4	0.1
教育費	1,816,440	5.7	7.2	▲ 1.5	6.0	▲ 0.3

維持補修費比較データ

秋田県 横手市

①人口1人当たり決算額の比較

維持補修費内訳	当該団体決算額 (千円)	人口1人当たり決算額				
		当該団体 (円)	グループ内平均 (円)	対比 (%)	都道府県平均 (円)	対比 (%)
維持補修費	321,635	3,174	4,666	▲ 32.0	4,501	▲ 29.5
議会費	-	-	0	-	0	-
総務費	18,274	180	240	▲ 25.0	196	▲ 8.2
民生費	13,361	132	98	34.7	123	7.3
社会福祉費	3,811	38	20	90.0	22	72.7
老人福祉費	7,271	72	17	323.5	21	242.9
児童福祉費	2,279	22	60	▲ 63.3	79	▲ 72.2
その他	-	-	1	-	1	-
衛生費	33,734	333	511	▲ 34.8	478	▲ 30.3
清掃費	28,029	277	455	▲ 39.1	432	▲ 35.9
その他	5,705	56	55	1.8	46	21.7
労働費	6,819	67	16	318.8	8	737.5
農林水産業費	2,954	29	188	▲ 84.6	105	▲ 72.4
農業費	212	2	28	▲ 92.9	13	▲ 84.6
畜産業費	-	-	5	-	3	-
農地費	367	4	106	▲ 96.2	59	▲ 93.2
林業費	2,375	23	49	▲ 53.1	25	▲ 8.0
水産業費	-	-	-	-	5	-
商工費	8,197	81	53	52.8	43	88.4
土木費	170,254	1,680	2,720	▲ 38.2	2,820	▲ 40.4
道路橋りょう費	105,506	1,041	2,092	▲ 50.2	1,908	▲ 45.4
河川海岸費	87	1	77	▲ 98.7	100	▲ 99.0
港湾費	-	-	2	-	16	-
都市計画費	34,343	339	275	23.3	362	▲ 6.4
街路費	-	-	22	-	8	-
公園費	34,343	339	226	50.0	313	8.3
下水道費	-	-	10	-	13	-
区画整理費等	-	-	17	-	28	-
住宅費	30,318	299	271	10.3	416	▲ 28.1
その他	-	-	2	-	18	-
消防費	2,859	28	100	▲ 72.0	50	▲ 44.0
教育費	65,183	643	739	▲ 13.0	677	▲ 5.0
小学校費	42,340	418	302	38.4	297	40.7
中学校費	10,799	107	150	▲ 28.7	155	▲ 31.0
高等学校費	-	-	-	-	7	-
社会教育費	6,864	68	144	▲ 52.8	87	▲ 21.8
保健体育費	5,180	51	123	▲ 58.5	102	▲ 50.0
大学費	-	-	-	-	1	-
その他	-	-	20	-	29	-

# 維持補修費比較データ

秋田県 横手市

## ②決算額/標準財政規模の比較

維持補修費内訳	当該団体決算額 (千円)	決算額/標準財政規模				
		当該団体 (%)	グループ内平均 (%)	対比 (差引)	都道府県平均 (%)	対比 (差引)
維持補修費	321,635	1.0	1.8	▲ 0.8	1.9	▲ 0.9
議会費	-	-	0.0	-	0.0	-
総務費	18,274	0.1	0.1	0.0	0.1	0.0
民生費	13,361	0.0	0.0	0.0	0.1	▲ 0.1
社会福祉費	3,811	0.0	0.0	0.0	0.0	0.0
老人福祉費	7,271	0.0	0.0	0.0	0.0	0.0
児童福祉費	2,279	0.0	0.0	0.0	0.0	0.0
その他	-	-	0.0	-	0.0	-
衛生費	33,734	0.1	0.2	▲ 0.1	0.2	▲ 0.1
清掃費	28,029	0.1	0.2	▲ 0.1	0.2	▲ 0.1
その他	5,705	0.0	0.0	0.0	0.0	0.0
労働費	6,819	0.0	0.0	0.0	0.0	0.0
農林水産業費	2,954	0.0	0.1	▲ 0.1	0.0	0.0
農業費	212	0.0	0.0	0.0	0.0	0.0
畜産業費	-	-	0.0	-	0.0	-
農地費	367	0.0	0.0	0.0	0.0	0.0
林業費	2,375	0.0	0.0	0.0	0.0	0.0
水産業費	-	-	-	-	0.0	-
商工費	8,197	0.0	0.0	0.0	0.0	0.0
土木費	170,254	0.5	1.1	▲ 0.6	1.2	▲ 0.7
道路橋りょう費	105,506	0.3	0.8	▲ 0.5	0.8	▲ 0.5
河川海岸費	87	0.0	0.0	0.0	0.0	0.0
港湾費	-	-	0.0	-	0.0	-
都市計画費	34,343	0.1	0.1	0.0	0.2	▲ 0.1
街路費	-	-	0.0	-	0.0	-
公園費	34,343	0.1	0.1	0.0	0.1	0.0
下水道費	-	-	0.0	-	0.0	-
区画整理費等	-	-	0.0	-	0.0	-
住宅費	30,318	0.1	0.1	0.0	0.2	▲ 0.1
その他	-	-	0.0	-	0.0	-
消防費	2,859	0.0	0.0	0.0	0.0	0.0
教育費	65,183	0.2	0.3	▲ 0.1	0.3	▲ 0.1
小学校費	42,340	0.1	0.1	0.0	0.1	0.0
中学校費	10,799	0.0	0.1	▲ 0.1	0.1	▲ 0.1
高等学校費	-	-	-	-	0.0	-
社会教育費	6,864	0.0	0.1	▲ 0.1	0.0	0.0
保健体育費	5,180	0.0	0.0	0.0	0.0	0.0
大学費	-	-	-	-	0.0	-
その他	-	-	0.0	-	0.0	-

扶助費比較データ

秋田県 横手市

①人口1人当たり決算額の比較

扶助費内訳	当該団体決算額 (千円)	人口1人当たり決算額				
		当該団体 (円)	類似団体平均 (円)	対比 (%)	全国市町村平均 (円)	対比 (%)
補助事業	5,492,743	54,201	38,536	40.7	52,636	3.0
民生費	5,448,678	53,766	38,324	40.3	51,676	4.0
社会福祉費	1,369,481	13,514	10,695	26.4	10,616	27.3
老人福祉費	-	-	5	-	67	-
児童福祉費	2,945,025	29,061	19,690	47.6	18,472	57.3
生活保護費	1,134,172	11,192	7,935	41.0	22,519	▲ 50.3
災害救助費	-	-	-	-	2	-
衛生費	1,928	19	58	▲ 67.2	722	▲ 97.4
教育費	42,137	416	154	170.1	238	74.8
その他	-	-	-	-	-	-
単独事業	1,268,934	12,522	11,047	13.4	11,648	7.5
民生費	1,268,934	12,522	10,294	21.6	10,466	19.6
社会福祉費	286,136	2,824	3,079	▲ 8.3	3,221	▲ 12.3
老人福祉費	565,959	5,585	2,173	157.0	1,577	254.2
児童福祉費	416,259	4,108	4,960	▲ 17.2	5,595	▲ 26.6
生活保護費	-	-	79	-	65	-
災害救助費	580	6	2	200.0	8	▲ 25.0
衛生費	-	-	389	-	466	-
教育費	-	-	364	-	715	-
その他	-	-	-	-	1	-
合計	6,761,677	66,723	49,583	34.6	64,284	3.8
民生費	6,717,612	66,288	48,617	36.3	62,142	6.7
社会福祉費	1,655,617	16,337	13,774	18.6	13,837	18.1
老人福祉費	565,959	5,585	2,178	156.4	1,645	239.5
児童福祉費	3,361,284	33,168	24,650	34.6	24,066	37.8
生活保護費	1,134,172	11,192	8,014	39.7	22,584	▲ 50.4
災害救助費	580	6	2	200.0	10	▲ 40.0
衛生費	1,928	19	447	▲ 95.7	1,188	▲ 98.4
教育費	42,137	416	519	▲ 19.8	954	▲ 56.4
その他	-	-	-	-	1	-

②決算額/標準財政規模の比較

扶助費内訳	当該団体決算額 (千円)	決算額/標準財政規模				
		当該団体 (%)	類似団体平均 (%)	対比 (差引)	全国市町村平均 (%)	対比 (差引)
補助事業	5,492,743	17.2	15.2	2.0	22.3	▲ 5.1
民生費	5,448,678	17.1	15.2	1.9	21.9	▲ 4.8
社会福祉費	1,369,481	4.3	4.2	0.1	4.5	▲ 0.2
老人福祉費	-	-	0.0	-	0.0	-
児童福祉費	2,945,025	9.2	7.8	1.4	7.8	1.4
生活保護費	1,134,172	3.6	3.1	0.5	9.5	▲ 5.9
災害救助費	-	-	-	-	0.0	-
衛生費	1,928	0.0	0.0	0.0	0.3	▲ 0.3
教育費	42,137	0.1	0.1	0.0	0.1	0.0
その他	-	-	-	-	-	-
単独事業	1,268,934	4.0	4.4	▲ 0.4	4.9	▲ 0.9
民生費	1,268,934	4.0	4.1	▲ 0.1	4.4	▲ 0.4
社会福祉費	286,136	0.9	1.2	▲ 0.3	1.4	▲ 0.5
老人福祉費	565,959	1.8	0.9	0.9	0.7	1.1
児童福祉費	416,259	1.3	2.0	▲ 0.7	2.4	▲ 1.1
生活保護費	-	-	0.0	-	0.0	-
災害救助費	580	0.0	0.0	0.0	0.0	0.0
衛生費	-	-	0.2	-	0.2	-
教育費	-	-	0.1	-	0.3	-
その他	-	-	-	-	0.0	-
合計	6,761,677	21.2	19.6	1.6	27.2	▲ 6.0
民生費	6,717,612	21.1	19.2	1.9	26.3	▲ 5.2
社会福祉費	1,655,617	5.2	5.4	▲ 0.2	5.9	▲ 0.7
老人福祉費	565,959	1.8	0.9	0.9	0.7	1.1
児童福祉費	3,361,284	10.6	9.7	0.9	10.2	0.4
生活保護費	1,134,172	3.6	3.2	0.4	9.6	▲ 6.0
災害救助費	580	0.0	0.0	0.0	0.0	0.0
衛生費	1,928	0.0	0.2	▲ 0.2	0.5	▲ 0.5
教育費	42,137	0.1	0.2	▲ 0.1	0.4	▲ 0.3
その他	-	-	-	-	0.0	-



# 補助費等比較データ

秋田県 横手市

## ①人口1人当たり決算額の比較

補助費等内訳	当該団体決算額 (千円)	人口1人当たり決算額				
		当該団体 (円)	類似団体平均 (円)	対比 (%)	全国市町村平均 (円)	対比 (%)
補助費等	3,777,319	37,274	55,932	▲ 33.4	51,811	▲ 28.1
負担金・寄附金	402,440	3,971	18,131	▲ 78.1	12,688	▲ 68.7
国・県に対するもの	3,190	31	572	▲ 94.6	857	▲ 96.4
一部事務組合に対するもの	78,990	779	13,772	▲ 94.3	8,816	▲ 91.2
その他	320,260	3,160	3,787	▲ 16.6	3,015	4.8
補助交付金	2,707,670	26,719	22,845	17.0	23,061	15.9
加入団体に対する還付金	-	-	-	-	-	-
その他	667,209	6,584	14,956	▲ 56.0	16,061	▲ 59.0
単独で行う補助交付金	807,108	7,964	7,463	6.7	9,224	▲ 13.7
総務関係	34,359	339	936	▲ 63.8	1,855	▲ 81.7
民生関係	111,576	1,101	1,617	▲ 31.9	2,342	▲ 53.0
衛生関係	108,886	1,074	1,203	▲ 10.7	720	49.2
農林水産業関係	170,539	1,683	1,077	56.3	622	170.6
商工関係	218,218	2,153	1,693	27.2	1,757	22.5
土木関係	17,876	176	38	363.2	351	▲ 49.9
教育関係	47,758	471	564	▲ 16.5	1,291	▲ 63.5
その他	97,896	966	334	189.2	287	236.6

## ②決算額/標準財政規模の比較

補助費等内訳	当該団体決算額 (千円)	決算額/標準財政規模				
		当該団体 (%)	類似団体平均 (%)	対比 (差引)	全国市町村平均 (%)	対比 (差引)
補助費等	3,777,319	11.9	22.1	▲ 10.2	22.0	▲ 10.1
負担金・寄附金	402,440	1.3	7.2	▲ 5.9	5.4	▲ 4.1
国・県に対するもの	3,190	0.0	0.2	▲ 0.2	0.4	▲ 0.4
一部事務組合に対するもの	78,990	0.2	5.4	▲ 5.2	3.7	▲ 3.5
その他	320,260	1.0	1.5	▲ 0.5	1.3	▲ 0.3
補助交付金	2,707,670	8.5	9.0	▲ 0.5	9.8	▲ 1.3
加入団体に対する還付金	-	-	-	-	-	-
その他	667,209	2.1	5.9	▲ 3.8	6.8	▲ 4.7
単独で行う補助交付金	807,108	2.5	3.0	▲ 0.5	3.9	▲ 1.4
総務関係	34,359	0.1	0.4	▲ 0.3	0.8	▲ 0.7
民生関係	111,576	0.4	0.6	▲ 0.2	1.0	▲ 0.6
衛生関係	108,886	0.3	0.5	▲ 0.2	0.3	0.0
農林水産業関係	170,539	0.5	0.4	0.1	0.3	0.2
商工関係	218,218	0.7	0.7	0.0	0.7	0.0
土木関係	17,876	0.1	0.0	0.1	0.1	0.0
教育関係	47,758	0.1	0.2	▲ 0.1	0.5	▲ 0.4
その他	97,896	0.3	0.1	0.2	0.1	0.2

# 公債費関係比較データ

秋田県 横手市

## ①人口1人当たり決算額の比較

公債費関係内訳	当該団体決算額 (千円)	人口1人当たり決算額				
		当該団体 (円)	類似団体平均 (円)	対比 (%)	全国市町村平均 (円)	対比 (%)
地方債元利償還金	7,455,727	73,571	50,636	45.3	47,883	53.6
一時借入金利息	1,125	11	10	10.0	38	▲ 71.1
公債費合計	7,456,852	73,583	50,645	45.3	47,921	53.6
実質公債費比率の構成要素 (分子) ※1月31日現在の数値	4,241,004	41,849	26,600	57.3	22,690	84.4
元利償還金の額 (繰上償還額等を除く)	7,453,123	73,546	48,820	50.6	42,265	74.0
積立不足額を考慮して算定した額	-	-	-	-	997	-
満期一括償還地方債の一年当たりの元金償還金に相当するもの (年度割相当額)	-	-	119	-	3,786	-
公営企業債の償還の財源に充てたと認められる繰入金	1,614,952	15,936	14,156	12.6	12,483	27.7
一部事務組合等の起こした地方債に充てたと認められる補助金又は負担金に充当する一般財源等額	-	-	3,709	-	2,063	-
債務負担行為に基づく支出のうち公債費に準ずるものに充当する一般財源等額	239,589	2,364	2,547	▲ 7.2	1,775	33.2
一時借入金利息 (同一団体における会計間の現金運用に係る利息は除く)	212	2	7	▲ 71.4	21	▲ 90.5
▲特定財源の額	▲ 193,614	▲ 1,911	▲ 5,715	▲ 66.6	▲ 8,313	▲ 77.0
▲地方債に係る元利償還金及び準元利償還金に要する経費として普通交付税の額の算定に用いる基準財政需要額に算入された額	▲ 4,873,258	▲ 48,088	▲ 37,043	29.8	▲ 32,387	48.5

## ②決算額/標準財政規模の比較

公債費関係内訳	当該団体決算額 (千円)	決算額/標準財政規模				
		当該団体 (%)	類似団体平均 (%)	対比 (差引)	全国市町村平均 (%)	対比 (差引)
地方債元利償還金	7,455,727	23.4	20.0	3.4	20.3	3.1
一時借入金利息	1,125	0.0	0.0	0.0	0.0	0.0
公債費合計	7,456,852	23.4	20.0	3.4	20.3	3.1
実質公債費比率の構成要素 (分子) ※1月31日現在の数値	4,241,004	13.3	10.5	2.8	9.6	3.7
元利償還金の額 (繰上償還額等を除く)	7,453,123	23.4	19.3	4.1	17.9	5.5
積立不足額を考慮して算定した額	-	-	-	-	0.4	-
満期一括償還地方債の一年当たりの元金償還金に相当するもの (年度割相当額)	-	-	0.0	-	1.6	-
公営企業債の償還の財源に充てたと認められる繰入金	1,614,952	5.1	5.6	▲ 0.5	5.3	▲ 0.2
一部事務組合等の起こした地方債に充てたと認められる補助金又は負担金に充当する一般財源等額	-	-	1.5	-	0.9	-
債務負担行為に基づく支出のうち公債費に準ずるものに充当する一般財源等額	239,589	0.8	1.0	▲ 0.2	0.8	0.0
一時借入金利息 (同一団体における会計間の現金運用に係る利息は除く)	212	0.0	0.0	0.0	0.0	0.0
▲特定財源の額	▲ 193,614	▲ 0.6	▲ 2.3	1.7	▲ 3.5	2.9
▲地方債に係る元利償還金及び準元利償還金に要する経費として普通交付税の額の算定に用いる基準財政需要額に算入された額	▲ 4,873,258	▲ 15.3	▲ 14.6	▲ 0.7	▲ 13.7	▲ 1.6

普通建設事業費比較データ

秋田県 横手市

①人口1人当たり決算額の比較

普通建設事業費内訳	当該団体決算額 (千円)	人口1人当たり決算額				
		当該団体(円)	類似団体平均(円)	対比(%)	全国市町村平均(円)	対比(%)
普通建設事業費	9,103,329	89,830	65,749	36.6	56,189	59.9
総務費	542,442	5,353	4,149	29.0	4,075	31.4
民生費	427,923	4,223	3,141	34.4	2,805	50.6
社会福祉費	22,410	221	125	76.8	526	▲ 58.0
老人福祉費	189,426	1,869	1,937	▲ 3.5	775	141.2
児童福祉費	216,087	2,132	1,068	99.6	1,493	42.8
その他	-	-	11	-	11	-
衛生費	371,841	3,669	2,990	22.7	3,186	15.2
清掃費	291,271	2,874	1,846	55.7	2,217	29.6
その他	80,570	795	1,144	▲ 30.5	969	▲ 18.0
労働費	-	-	4	-	42	-
農林水産業費	986,611	9,736	6,246	55.9	4,258	128.7
農業費	525,424	5,185	1,835	182.6	859	503.6
畜産費	-	-	100	-	160	-
農地費	337,045	3,326	3,263	1.9	1,814	83.4
林業費	124,142	1,225	1,048	16.9	745	64.4
水産業費	-	-	-	-	680	-
商工費	48,458	478	1,049	▲ 54.4	1,047	▲ 54.3
土木費	4,296,163	42,394	26,989	57.1	26,475	60.1
道路橋りょう費	1,121,903	11,071	12,795	▲ 13.5	9,914	11.7
河川費	10,576	104	620	▲ 83.2	1,039	▲ 90.0
港湾費	-	-	-	-	836	-
都市計画費	2,908,107	28,697	11,693	145.4	12,443	130.6
街路費	14,637	144	3,241	▲ 95.6	4,488	▲ 96.8
公園費	202,500	1,998	2,849	▲ 29.9	2,652	▲ 24.7
下水道費	1,092	11	104	▲ 89.4	119	▲ 90.8
区画整理費等	2,689,878	26,543	5,498	382.8	5,184	412.0
住宅費	255,577	2,522	1,782	41.5	1,967	28.2
その他	-	-	99	-	276	-
消防費	222,507	2,196	2,461	▲ 10.8	1,473	49.1
教育費	2,207,384	21,782	18,468	▲ 17.9	12,600	72.9
小学校費	291,224	2,874	7,112	▲ 59.6	5,332	▲ 46.1
中学校費	1,274,684	12,578	4,086	207.8	3,264	285.4
高等学校費	-	-	-	-	213	-
社会教育費	253,628	2,503	2,104	19.0	1,716	45.9
保健体育費	157,062	1,550	4,001	▲ 61.3	1,532	1.2
大学費	-	-	-	-	72	-
その他	230,786	2,277	1,165	95.5	472	382.4
その他	-	-	252	-	227	-
うち単独事業費	4,701,202	46,390	37,181	24.8	32,907	41.0
総務費	480,903	4,745	3,471	36.7	3,104	52.9
民生費	251,570	2,482	2,350	5.6	1,998	24.2
社会福祉費	22,410	221	122	81.1	410	▲ 46.1
老人福祉費	13,073	129	1,406	▲ 90.8	555	▲ 76.8
児童福祉費	216,087	2,132	817	161.0	1,030	107.0
その他	-	-	6	-	2	-
衛生費	302,857	2,989	1,179	153.5	2,091	42.9
清掃費	249,200	2,459	573	329.1	1,261	95.0
その他	53,657	529	606	▲ 12.7	831	▲ 36.3
労働費	-	-	4	-	36	-
農林水産業費	420,195	4,146	2,699	53.6	1,821	127.7
農業費	372,407	3,675	731	402.7	375	880.0
畜産費	-	-	62	-	74	-
農地費	39,624	391	1,575	▲ 75.2	885	▲ 55.8
林業費	8,164	81	330	▲ 75.5	355	▲ 77.2
水産業費	-	-	-	-	131	-
商工費	48,458	478	897	▲ 46.7	888	▲ 46.2
土木費	1,723,512	17,007	15,335	10.9	15,318	11.0
道路橋りょう費	1,065,872	10,518	9,640	9.1	7,339	43.3
河川費	1,176	12	525	▲ 97.7	628	▲ 98.1
港湾費	-	-	-	-	174	-
都市計画費	447,708	4,418	4,501	▲ 1.8	6,476	▲ 31.8
街路費	9,478	94	1,389	▲ 93.2	2,587	▲ 96.4
公園費	20,311	200	687	▲ 70.9	1,352	▲ 85.2
下水道費	1,092	11	91	▲ 87.9	75	▲ 85.3
区画整理費等	416,827	4,113	2,334	76.2	2,463	67.0
住宅費	208,756	2,060	657	213.5	525	292.4
その他	-	-	12	-	176	-
消防費	156,568	1,545	2,118	▲ 27.1	1,210	27.7
教育費	1,317,139	12,997	8,875	46.4	6,213	109.2
小学校費	208,630	2,059	2,767	▲ 25.6	2,088	▲ 1.4
中学校費	657,925	6,492	1,843	252.3	1,305	397.5
高等学校費	-	-	-	-	196	-
社会教育費	253,628	2,503	1,316	90.2	1,137	120.1
保健体育費	157,062	1,550	2,342	▲ 33.8	1,120	38.4
大学費	-	-	-	-	72	-
その他	39,894	394	607	▲ 35.1	295	33.6
その他	-	-	252	-	227	-

普通建設事業費比較データ

秋田県 横手市

②決算額/標準財政規模の比較

普通建設事業費内訳	当該団体決算額 (千円)	決算額/標準財政規模				
		当該団体 (%)	類似団体平均 (%)	対比 (差引)	全国市町村平均 (%)	対比 (差引)
普通建設事業費	9,103,329	28.6	26.0	2.6	23.8	4.8
総務費	542,442	1.7	1.6	0.1	1.7	0.0
民生費	427,923	1.3	1.2	0.1	1.2	0.1
社会福祉費	22,410	0.1	0.0	0.1	0.2	▲ 0.1
老人福祉費	189,426	0.6	0.8	▲ 0.2	0.3	0.3
児童福祉費	216,087	0.7	0.4	0.3	0.6	0.1
その他	-	-	0.0	-	0.0	-
衛生費	371,841	1.2	1.2	0.0	1.4	▲ 0.2
清掃費	291,271	0.9	0.7	0.2	0.9	0.0
その他	80,570	0.3	0.5	▲ 0.2	0.4	▲ 0.1
労働費	-	-	0.0	-	0.0	-
農林水産業費	986,611	3.1	2.5	0.6	1.8	1.3
農業費	525,424	1.6	0.7	0.9	0.4	1.2
畜産費	-	-	0.0	-	0.1	-
農地費	337,045	1.1	1.3	▲ 0.2	0.8	0.3
林業費	124,142	0.4	0.4	0.0	0.3	0.1
水産業費	-	-	-	-	0.3	-
商工費	48,458	0.2	0.4	▲ 0.2	0.4	▲ 0.2
土木費	4,296,163	13.5	10.7	2.8	11.2	2.3
道路橋りょう費	1,121,903	3.5	5.1	▲ 1.6	4.2	▲ 0.7
河川費	10,576	0.0	0.2	▲ 0.2	0.4	▲ 0.4
港湾費	-	-	-	-	0.4	-
都市計画費	2,908,107	9.1	4.6	4.5	5.3	3.8
街路費	14,637	0.0	1.3	▲ 1.3	1.9	▲ 1.9
公園費	202,500	0.6	1.1	▲ 0.5	1.1	▲ 0.5
下水道費	1,092	0.0	0.0	0.0	0.1	▲ 0.1
区画整理費等	2,689,878	8.4	2.2	6.2	2.2	6.2
住宅費	255,577	0.8	0.7	0.1	0.8	0.0
その他	-	-	0.0	-	0.1	-
消防費	222,507	0.7	1.0	▲ 0.3	0.6	0.1
教育費	2,207,384	6.9	7.3	▲ 0.4	5.3	1.6
小学校費	291,224	0.9	2.8	▲ 1.9	2.3	▲ 1.4
中学校費	1,274,684	4.0	1.6	2.4	1.4	2.6
高等学校費	-	-	-	-	0.1	-
社会教育費	253,628	0.8	0.8	0.0	0.7	0.1
保健体育費	157,062	0.5	1.6	▲ 1.1	0.6	▲ 0.1
大学費	-	-	-	-	0.0	-
その他	230,786	0.7	0.5	0.2	0.2	0.5
その他	-	-	0.1	-	0.1	-
うち単独事業費	4,701,202	14.8	14.7	0.1	13.9	0.9
総務費	480,903	1.5	1.4	0.1	1.3	0.2
民生費	251,570	0.8	0.9	▲ 0.1	0.8	0.0
社会福祉費	22,410	0.1	0.0	0.1	0.2	▲ 0.1
老人福祉費	13,073	0.0	0.6	▲ 0.6	0.2	▲ 0.2
児童福祉費	216,087	0.7	0.3	0.4	0.4	0.3
その他	-	-	0.0	-	0.0	-
衛生費	302,857	1.0	0.5	0.5	0.9	0.1
清掃費	249,200	0.8	0.2	0.6	0.5	0.3
その他	53,657	0.2	0.2	0.0	0.4	▲ 0.2
労働費	-	-	0.0	-	0.0	-
農林水産業費	420,195	1.3	1.1	0.2	0.8	0.5
農業費	372,407	1.2	0.3	0.9	0.2	1.0
畜産費	-	-	0.0	-	0.0	-
農地費	39,624	0.1	0.6	▲ 0.5	0.4	▲ 0.3
林業費	8,164	0.0	0.1	▲ 0.1	0.2	▲ 0.2
水産業費	-	-	-	-	0.1	-
商工費	48,458	0.2	0.4	▲ 0.2	0.4	▲ 0.2
土木費	1,723,512	5.4	6.1	▲ 0.7	6.5	▲ 1.1
道路橋りょう費	1,065,872	3.3	3.8	▲ 0.5	3.1	0.2
河川費	1,176	0.0	0.2	▲ 0.2	0.3	▲ 0.3
港湾費	-	-	-	-	0.1	-
都市計画費	447,708	1.4	1.8	▲ 0.4	2.7	▲ 1.3
街路費	9,478	0.0	0.5	▲ 0.5	1.1	▲ 1.1
公園費	20,311	0.1	0.3	▲ 0.2	0.6	▲ 0.5
下水道費	1,092	0.0	0.0	0.0	0.0	0.0
区画整理費等	416,827	1.3	0.9	0.4	1.0	0.3
住宅費	208,756	0.7	0.3	0.4	0.2	0.5
その他	-	-	0.0	-	0.1	-
消防費	156,568	0.5	0.8	▲ 0.3	0.5	0.0
教育費	1,317,139	4.1	3.5	0.6	2.6	1.5
小学校費	208,630	0.7	1.1	▲ 0.4	0.9	▲ 0.2
中学校費	657,925	2.1	0.7	1.4	0.6	1.5
高等学校費	-	-	-	-	0.1	-
社会教育費	253,628	0.8	0.5	0.3	0.5	0.3
保健体育費	157,062	0.5	0.9	▲ 0.4	0.5	0.0
大学費	-	-	-	-	0.0	-
その他	39,894	0.1	0.2	▲ 0.1	0.1	0.0
その他	-	-	0.1	-	0.1	-