

財政報告書



令和8年6月1日

秋田県横手市

1. 収入及び支出の概況

令和7年度予算の執行状況(一般会計・3月31日現在)

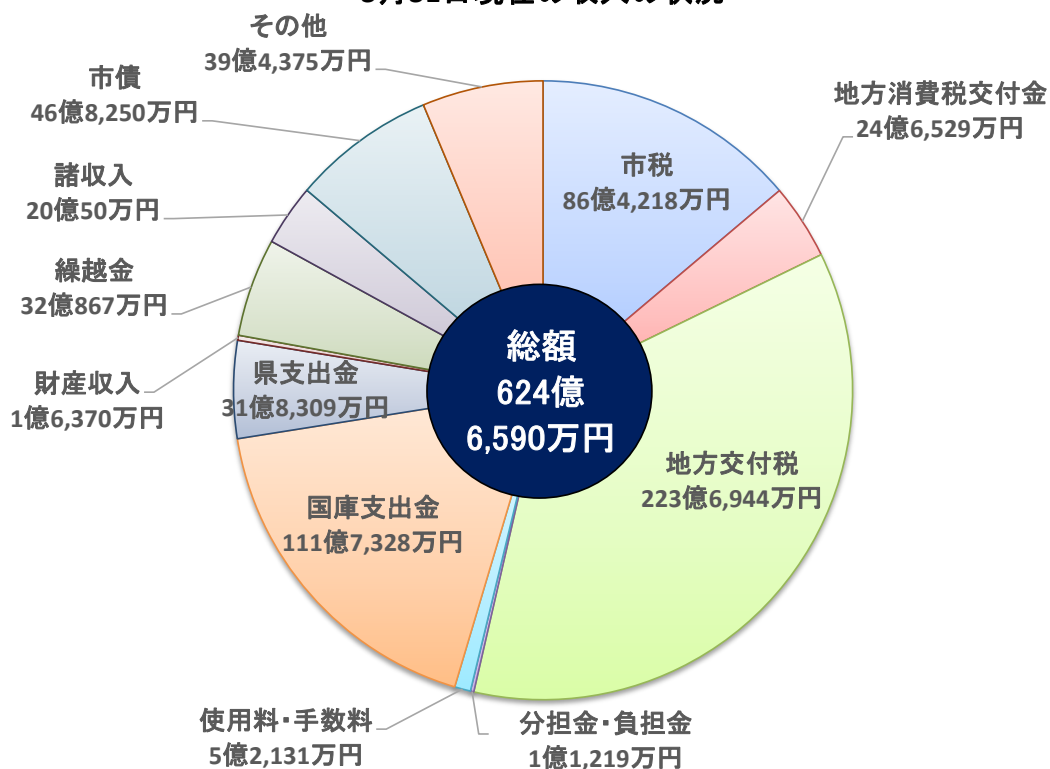
※出納整理期間(4月1日～5月31日)の収入額と支出額が反映されていないため、最終的な決算額は異なります。

収入の状況

区分	予算額 (A)	収入済額			収入率 (B)/(A)
		上半期 (4/1～9/30)	下半期 (10/1～3/31)	計 (B)	
市税	90億8,282万円	46億6,956万円	39億7,262万円	86億4,218万円	95.1%
地方消費税交付金	24億6,529万円	14億2,735万円	10億3,794万円	24億6,529万円	100.0%
地方交付税	223億6,944万円	140億6,106万円	83億838万円	223億6,944万円	100.0%
分担金・負担金	1億2,674万円	4,931万円	6,288万円	1億1,219万円	88.5%
使用料・手数料	5億2,015万円	2億7,178万円	2億4,953万円	5億2,131万円	100.2%
国庫支出金	125億7,785万円	17億9,783万円	93億7,545万円	111億7,328万円	88.8%
県支出金	47億3,228万円	4億8,749万円	26億9,560万円	31億8,309万円	67.3%
財産収入	1億3,930万円	9,229万円	7,141万円	1億6,370万円	117.5%
繰越金	32億867万円	32億867万円		32億867万円	100.0%
諸収入	23億1,614万円	3億1,965万円	16億8,085万円	20億50万円	86.4%
市債	102億5,130万円		46億8,250万円	46億8,250万円	45.7%
その他	59億1,195万円	5億7,417万円	33億6,958万円	39億4,375万円	66.7%
合計	737億193万円	269億5,916万円	355億674万円	624億6,590万円	84.8%

その他…交付金など

3月31日現在の収入の状況



1. 収入及び支出の概況

令和7年度予算の執行状況（一般会計・3月31日現在）

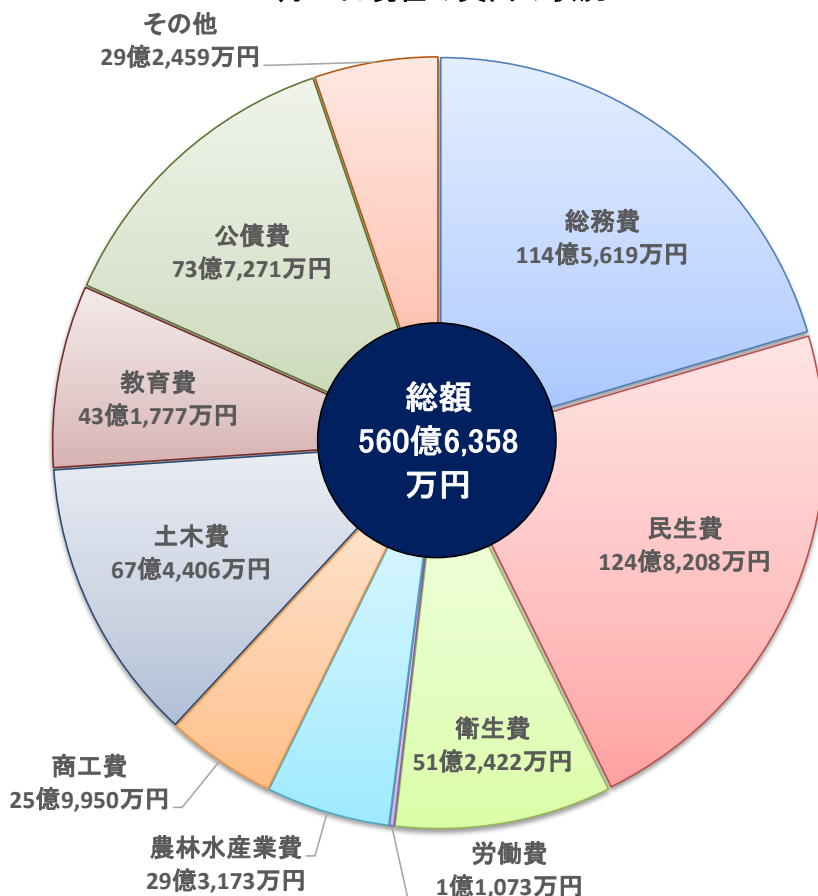
※出納整理期間（4月1日～5月31日）の収入額と支出額が反映されていないため、最終的な決算額は異なります。

支出の状況

区分	予算額 (A)	支出済額			執行率
		上半期 (4/1～9/30)	下半期 (10/1～3/31)	計 (B)	
総務費	158億3,979万円	41億8,166万円	72億7,453万円	114億5,619万円	72.3%
民生費	164億3,394万円	53億6,922万円	71億1,286万円	124億8,208万円	76.0%
衛生費	60億668万円	19億427万円	32億1,995万円	51億2,422万円	85.3%
労働費	1億1,347万円	9,965万円	1,108万円	1億1,073万円	97.6%
農林水産業費	34億6,955万円	15億1,758万円	14億1,415万円	29億3,173万円	84.5%
商工費	40億6,339万円	14億8,038万円	11億1,912万円	25億9,950万円	64.0%
土木費	85億9,420万円	16億2,738万円	51億1,668万円	67億4,406万円	78.5%
教育費	55億5,698万円	16億5,694万円	26億6,083万円	43億1,777万円	77.7%
公債費	73億7,753万円	37億1,512万円	36億5,759万円	73億7,271万円	99.9%
その他	62億4,640万円	12億5,376万円	16億7,083万円	29億2,459万円	46.8%
合計	737億193万円	228億596万円	332億5,762万円	560億6,358万円	76.1%

その他…議会費、消防費など

3月31日現在の支出の状況



2. 市税収入および住民の負担の状況（3月31日現在）

市税は、市民の皆さんや企業などから納めていただいた税金であり、市の事業を行ううえで欠くことのできない貴重な財源となっています。

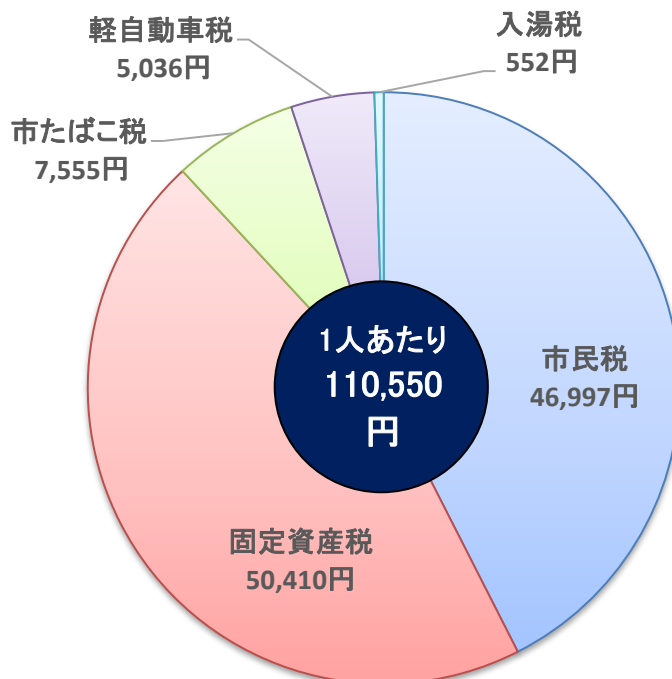
なお、入湯税は観光施設や消防施設の整備、観光振興事業などに充てる財源となっています。

税制	収入済額			構成比
	上半期 (4/1～9/30)	下半期 (10/1～3/31)	計 (3/31)	
市民税	16億5,443万円	20億1,955万円	36億7,398万円	42.5%
固定資産税	23億5,781万円	15億8,298万円	39億4,079万円	45.6%
市たばこ税	2億6,738万円	3億2,324万円	5億9,062万円	6.8%
軽自動車税	3億6,822万円	2,544万円	3億9,366万円	4.6%
入湯税	2,171万円	2,143万円	4,314万円	0.5%
計	46億6,956万円	39億7,263万円	86億4,218万円	100.0%

市民1人あたり (3/31住基人口 78,175人)

税制	収入済額			構成比
	上半期 (4/1～9/30)	下半期 (10/1～3/31)	計 (3/31)	
市民税	21,163円	25,834円	46,997円	42.5%
固定資産税	30,161円	20,249円	50,410円	45.6%
市たばこ税	3,420円	4,135円	7,555円	6.8%
軽自動車税	4,710円	324円	5,036円	4.6%
入湯税	278円	274円	552円	0.5%
計	59,732円	50,816円	110,550円	100.0%

3月31日現在の市税における市民1人あたりの負担状況



3. 公営事業の執行状況

企業会計とは、市などが行う公営企業会計のことで、水道、病院、ガス、電気など地方公営企業法の適用を受ける公営企業のうち、横手市では病院事業(横手病院と大森病院)、水道事業と下水道事業が対象となります。

病院事業

<貸借対照表> (令和8年3月31日現在)

資産の部		負債・資本の部	
固定資産	60億9,851万円	固定負債	40億6,693万円
流動資産	35億7,731万円	流動負債	13億4,070万円
		繰延収益	1億1,698万円
		資本金	72億2,703万円
		剰余金	△30億7,582万円
合計	96億7,582万円	合計	96億7,582万円

<損益計算書> (令和7年4月1日から令和8年3月31日)

費用		収益	
医業費用	86億6,164万円	医業収益	71億2,127万円
医業外費用	4,589万円	医業外収益	9億5,067万円
特別損失	91万円	当年度純損失	6億3,650万円
合計	87億844万円	合計	87億844万円

下水道事業

<貸借対照表> (令和8年3月31日現在)

資産の部		負債・資本の部	
固定資産	326億4,394万円	固定負債	114億6,105万円
流動資産	12億5,652万円	流動負債	15億9,575万円
		繰延収益	119億1,811万円
		資本金	85億9,104万円
		剰余金	3億3,451万円
合計	339億46万円	合計	339億46万円

<損益計算書> (令和7年4月1日から令和8年3月31日)

費用		収益	
営業費用	17億9,920万円	営業収益	7億3,635万円
営業外費用	1億4,507万円	営業外収益	12億5,390万円
当年度純利益	4,599万円	特別利益	1万円
合計	19億9,026万円	合計	19億9,026万円

水道事業

<貸借対照表> (令和8年3月31日現在)

資産の部		負債・資本の部	
固定資産	228億6,443万円	固定負債	89億3,732万円
流動資産	16億2,465万円	流動負債	10億1,928万円
		繰延収益	47億6,747万円
		資本金	94億1,405万円
		剰余金	3億5,096万円
合計	244億8,908万円	合計	244億8,908万円

<損益計算書> (令和7年4月1日から令和8年3月31日)

費用		収益	
営業費用	16億9,916万円	営業収益	15億4,428万円
営業外費用	1億1,665万円	営業外収益	2億5,392万円
特別損失	2万円	当年度純損失	1,763万円
合計	18億1,583万円	合計	18億1,583万円

4. 財産、公債及び一時借入金の現在高

家庭での自動車ローンや住宅ローンなどのように、市でも事業に必要な資金が不足した場合には、借入れをして不足分をまかなうことがあります。

このうち、施設や道路などの建設、災害復旧などに充てられ、年度を越えて返済するものが地方債です。一会計年度内で、現金の不足分を補うために借り入れるお金が一時借入金です。

地方債現在高（一般会計分：令和8年3月31日現在）

市が行う大規模な建設事業などの資金として借り入れるもので、利子とともに年度を越えて返済しています。

地方債の名称	金額
総務債	111億5,447万円
民生債	20億4,884万円
衛生債	59億6,296万円
農林水産業債	43億6,103万円
土木債	114億2,303万円
公営住宅債	3億7,057万円
消防債	30億5,203万円
教育債	123億3,348万円
臨時財政対策債※	123億7,191万円
その他	20億7,673万円
合計	651億5,505万円

その他…商工債・災害復旧債など

※臨時財政対策債とは、国から地方自治体に交付する地方交付税の財源が不足した場合に、その穴埋めとして地方自治体に地方債を発行させる制度です。ただし、返済に要する費用は後年度の地方交付税で措置されます。

市民1人あたり	833,451円
(3/31住基人口	78,175人)

一時借入金現在高

年度内に不足した現金を補うための借入金です。

借入限度額	80億円
借入現在高	0円

市有財産の現在高（令和8年3月31日現在暫定値）

土地	67,811,051.73㎡
建物	572,592.68㎡

5.特別会計の執行状況

※出納整理期間(4月1日～5月31日)の収入額と支出額が反映されていないため、最終的な決算額は異なります。

会 計 別	上半期 (4/1～9/30)	下半期 (10/1～3/31)	計	
	予 算 額			
	収 入 済 額	収 入 済 額	収 入 済 額	収入率
	支 出 済 額	支 出 済 額	支 出 済 額	執行率
国民健康保険特別会計	90億1,218万円			
	38億2,032万円	44億7,701万円	82億9,733万円	92.1%
	31億1,120万円	43億1,222万円	74億2,342万円	82.4%
後期高齢者医療特別会計	14億3,040万円			
	4億6,689万円	9億1,687万円	13億8,376万円	96.7%
	3億4,014万円	9億1,023万円	12億5,037万円	87.4%
介護保険特別会計	133億3,073万円			
	58億4,051万円	49億9,768万円	108億3,819万円	81.3%
	51億4,342万円	62億5,785万円	114億127万円	85.5%
市営介護サービス事業特別会計	14億7,256万円			
	3億1,952万円	5億4,138万円	8億6,090万円	58.5%
	5億9,405万円	7億3,156万円	13億2,561万円	90.0%
市営温泉施設特別会計	4億7,132万円			
	1億3,339万円	1億2,248万円	2億5,587万円	54.3%
	1億8,971万円	2億2,338万円	4億1,309万円	87.6%
財産区特別会計	1,773万円			
	554万円	1,134万円	1,688万円	95.2%
	200万円	1,011万円	1,211万円	68.3%

特別会計は、特定の歳入歳出を普通会計の歳入歳出と区別して処理するための会計です。