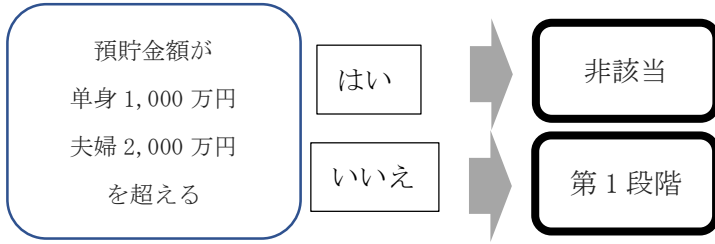
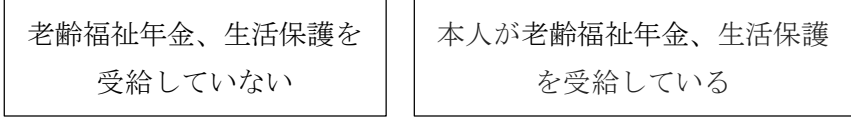


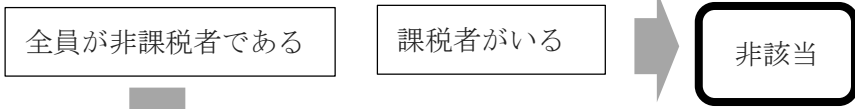
負担限度額認定申請フローチャート（令和8年8月以降）

*対象となる介護保険サービスの利用（予定も含む）があるか確認してください

今後世帯の状況等に変更がある可能性もあるため、利用時に改めて申請してもらうようにしてください

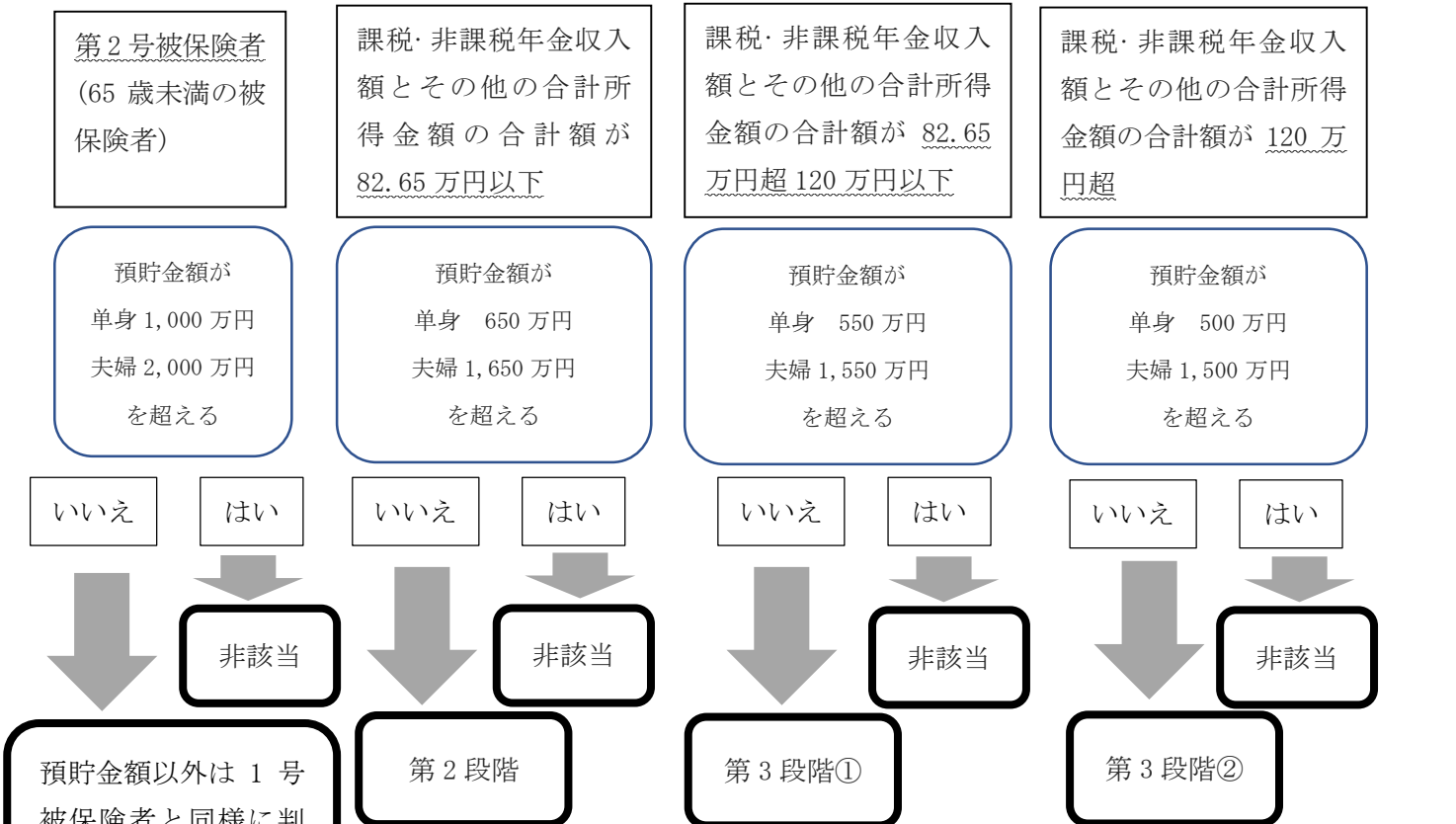


本人と*配偶者及び世帯員の課税状況を確認してください*配偶者には事実上の配偶者（事実婚・内縁関係の方）も含まれます。また、別居している場合でも、戸籍上夫婦関係にある場合は含まれます。



本人の収入要件および預貯金額（配偶者がいる場合には配偶者も含む）を確認してください

※（重要）預金通帳、有価証券、投資信託などの全ての資産について確認してください。ただし生命保険などは預貯金等に含まれません



*対象となる介護保険サービス…介護老人福祉施設（特別養護老人ホーム）、介護老人保健施設、介護医療院、地域密着型介護老人福祉施設、短期入所生活介護および短期入所療養介護（ショートステイ）
 ※グループホーム、有料老人ホームなどは対象外