

グリーストラップの管理について

グリーストラップってなあに？

グリーストラップとは、排水に含まれている油脂類(グリース)やゴミなどを収集する装置のことです。


グリーストラップの清掃

- ① バスケットに溜まったゴミは、金ブラシ等で1日1回清掃してください。
 - ② 浮上グリースの回収は、週1回行ってください。
 - ③ 沈殿物は、月1回清掃してください。
 - ④ 排水トラップ内部の清掃は、金ブラシ等2～3ヶ月に1回行ってください。
- ※ ②・③の回収した油やゴミは、産業廃棄物処理業者に処理を依頼してください。

最近、下水道管を詰まらせるといった事故が増えております。これらを調査すると、飲食店等の厨房からでる排水中の油が下水道管内で冷えて固まったのが主な原因となっております。

このような事がないようにグリーストラップの設置をお願いしております。ただし、設置後、清掃が適切に行われないと本来の機能を発揮することができません。下水道管が詰まった場合、下水道管の清掃およびその処理にかかる費用は、原因者の負担となることがあります。

日ごろからグリーストラップの点検清掃を行うようお願い致します。




裏面にはグリーストラップの管理の方法が載っております。参考にしてください。


お問い合わせ先
横手市下水道課
TEL 0182-35-2253

グリーストラップの構造と清掃

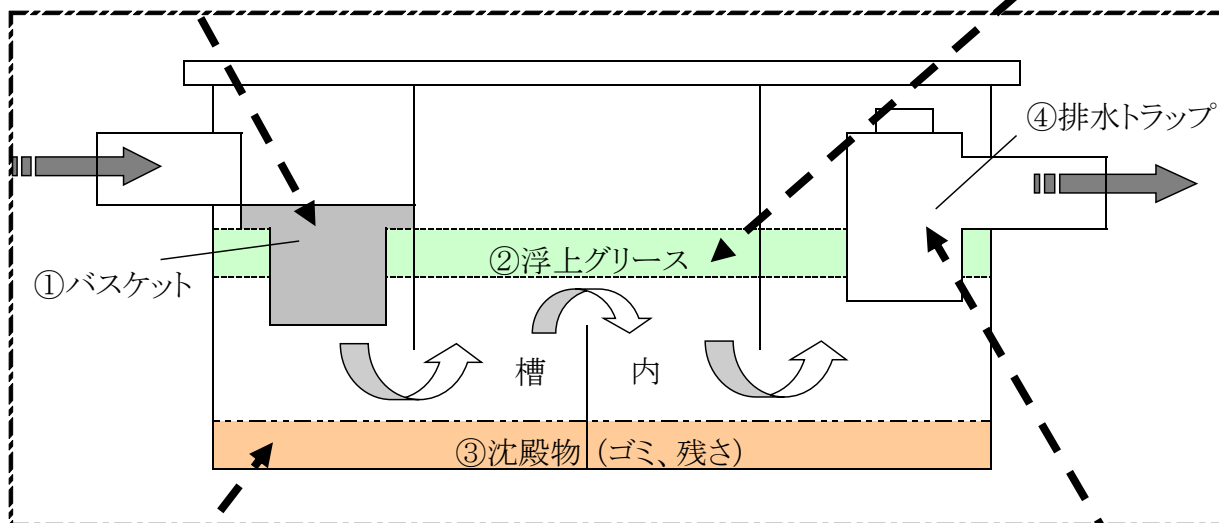
①バスケットの清掃は毎日1回




②浮上グリースの清掃は1週間に1回



グリーストラップの断面図例



③沈殿物の清掃は1ヶ月に1回



④排水トラップの清掃は2~3ヶ月に1回

