

予防接種も！ 成長記録も！ 横手の育児情報も！

登録料・使用料
無料

よこて子育てワクチンナビ

『よこて子育てワクチンナビ』とは、横手市にお住まいの妊婦さんやお子さんのいる皆さんにうれしい機能がぎゅっと詰まったアプリです。母子健康手帳と一緒に、たくさん使ってくださいね。

例えば…

地域の育児情報を検索

健診や子育て情報、イベント情報をチェック！



お子さんの成長を記録

初めてできたことを記録したり、家族と写真を共有したり…



予防接種をカンタンに管理

予防接種の最適な接種日を自動表示。接種が近づいたらお知らせも！




まずはアプリをダウンロード！




＼母子モ(ボシモ)で検索！／
母子モ 検索

初期登録をはじめましょう

※すでにアプリを使用されている方は、③から始めましょう



- ① 使用者のプロフィールとお子さんの情報を設定します。予防接種の予診票を主に記載する方の端末で始めましょう。
- ② 『バックアップ設定』で、メールアドレスや利用しているID(GmailやFacebookなど)を登録します。設定しない場合、機種変更などでアプリに記録したデータが復旧できなくなります。
- ③ アプリへログインし、画面右上にある三本線のボタン  (メニュー) を押して『子育てDX設定』を開きます。お子さんの名前の横にある『未参加』ボタンをタップすると、カメラが起動します。
- ④ 対象のお子さんの宛名台紙に印字された大きな二次元コードを読み込むか、管理番号を入力します。二次元コードは一人一人異なるため、アプリ上の名前と二次元コードが合っているか、ご確認ください。
- ⑤ 母子健康手帳を見ながら、出生体重や住所など、基本情報を登録します。表示が『参加済』に変わったら、登録完了です。

注意

『よこて子育てワクチンナビ』は、電子ならではの機能により、紙の母子健康手帳を補完するものです。母子健康手帳の代わりになるものではありません。

作成された予防接種スケジュールは、一般的な推奨期間に沿っています。あくまで目安としてご利用ください。お子さんの体調や医師の判断などにより、この限りではない場合があります。

施設情報の診療・営業日や受付時間などは、変更になる可能性があります。ご不明な点は、直接施設へお問い合わせください。

小児予防接種電子予診票の提出方法は裏面へ！

電子予診票を使ってみよう！

電子予診票に対応していない医療機関で接種を受ける場合は、紙の予診票を使用してください。

1 お子さんの接種履歴を確認

HOME画面の『予防接種管理』をタップします。

お手元に
母子健康手帳を
ご準備ください！



過去に
接種した
ワクチンは
『済』



接種履歴をタップして、過去に接種したワクチンが反映されているか、母子健康手帳を見ながらご確認ください。



※過去に自費で接種されたものなど、反映されない場合があります。母子健康手帳を確認しながら、ご登録ください。

2 医療機関に接種の予約をしたら、接種予定日を登録

※アプリで予約はできません

事前に、電話など医療機関指定の予約方法で、接種を予約しましょう。

電子予診票実施医療機関は、右の二次元コードからご確認ください。

日程が決まったら『予定を変更』をタップして、日にちと当日接種予定のワクチンを選択します。選択肢に該当ワクチンがない場合には、『決まっている予定を登録』から選択できます。




電子予診票
実施医療機関

3 接種当日までに、電子予診票へ回答を記入し保存する

接種予定日を登録すると、予診票の記入画面が表示されます。記入し終えたら、『保存』をタップします。

4 接種当日に医療機関にある二次元バーコードを読み取って提出

当日は母子健康手帳とスマホを持っていきましょう。『提出』をタップするとカメラが起動するので、医療機関の受付などにある二次元バーコードを読み取ります。



予診票提出者と別の方が
予防接種に付き添う場合

『提出』タップ後『提出番号を
発行して提出する』ボタン
を押します。発行された**6
桁の提出番号**を付き添い
の方にあらかじめ伝え、医療
機関窓口へお伝えください。

こんなときは？

紙の予診票は使えなくなりますか？

▶今まで通り、紙の予診票も使用可能で、今後も紙の予診票のご案内は行います。ただし、紙の予診票で接種を受けた場合、アプリ上で反映されるまで、1～2か月程度時間がかかる場合があります。

電子予診票に対応していない医療機関で予防接種を受ける場合は？

▶紙の予診票をご利用ください。

市外から転入してきましたが、これまでの接種記録は反映されますか？

▶健康推進課または各地域局市民サービス課へ、転入前の接種履歴をお知らせください。接種履歴を確認後、3～4週間程度で、接種履歴を反映した二次元コードなどのお知らせをお送りします。詳しくは、下記担当へお尋ねください。